

**FUNDACIÓ PER AL FOMENT
DE LA INVESTIGACIÓ SANITÀRIA I
BIOMÈDICA DE LA COMUNITAT
VALENCIANA**

Cuentas Anuales del ejercicio terminado el
31 de diciembre de 2022

INDICE

- Balance al cierre del ejercicio 2022	1
- Cuenta de resultados ejercicio 2022	2

MEMORIA DE LA GESTION ECONOMICA

- 1. Actividad de la Fundación	3
- 2. Bases de presentación de las cuentas anuales	5
- 3. Excedente del ejercicio	9
- 4. Normas de registro y valoración.	10
- 5. Inmovilizado material	27
- 6. Bienes de patrimonio histórico	28
- 7. Inversiones inmobiliarias	28
- 8. Inmovilizado intangible	28
- 9. Arrendamientos y otras operaciones de naturaleza similar	30
- 10. Instrumentos financieros	31
- 11. Usuarios y otros deudores de la actividad propia	37
- 12. Beneficiarios – acreedores	37
- 13. Fondos propios	38
- 14. Existencias	39
- 15. Moneda extranjera	39
- 16. Situación fiscal	39
- 17. Ingresos y gastos	43
- 18. Provisiones y contingencias	46

- 19. Información sobre medio ambiente	46
- 20. Retribuciones a largo plazo al personal	46
- 21. Subvenciones, donaciones y legados	46
- 22. Fusiones entre entidades no lucrativas y combinación de negocios	61
- 23. Negocios conjuntos.	62
- 24. Actividad de la entidad. Aplicación de elementos patrimoniales a fines propios. Gastos de administración	62
- 25. Activos no corrientes mantenidos para la venta y operaciones interrumpidas	105
- 26. Hechos posteriores	105
- 27. Operaciones con partes vinculadas	106
- 28. Otra información	111
- 29. Información segmentada	114
- 30. Estado de flujos de efectivo	115
- 31. Inventario	116
- 32. Bases de presentación de la liquidación del presupuesto 2018	116
- 33. Información sobre los aplazamientos de pago efectuados a Proveedores. Disposición adicional tercera, “deber de información” De la Ley 15/2010, de 5 de julio	119

MEMORIA ACTIVIDADES

- Memoria de actividades	120
--------------------------	-----

1 DIRECCIÓN/ASISTENCIA A DIRECCIÓN..... 124

1.1. Breve descripción del área.....	124
1.2. Actividad desarrollada.....	124
1.2.1. Ejecución del plan de acción asociado a la Estrategia de Recursos Humanos para Investigadores (HRS4R).....	124
1.2.2. Dinamización del Proyecto Científico Compartido (PCC) de la entidad.....	125

1.2.3	Estrategia Institucional para la Gestión de Datos en Abierto	126
1.2.4	Otras Acciones Estratégicas Enmarcadas en el Plan Estratégico 2020-2024	
1.3.	Otra información relevante	128
2	<u>ÁREA DE GESTIÓN DE PROYECTOS DE I+D+i.....</u>	129
2.1.	Breve descripción del área	129
2.2.	Actividad desarrollada	130
2.2.1	Objetivos	130
2.2.2	Acciones realizadas durante 2022	131
2.3	Indicadores área.....	154
2.4	Otra información relevante.....	154
3	<u>ÁREA DE ESTRATEGIAS DE INVESTIGACIÓN Y EECC</u>	156
3.1.	Breve descripción del área	156
3.2.	Actividad desarrollada	156
3.2.1	Registros/solicitudes de ensayos clínicos y estudios observacionales	156
3.2.2	Estudios clínicos activados.....	161
3.2.3	Estudios clínicos activos durante la anualidad 2022	166
3.2.4	Idoneidad de instalaciones – gestión de expediente	170
3.2.5	Gestión de adendas a contratos.....	172
3.2.6	Cierres de estudios clínicos	173
3.2.7	Tasa de reclutamiento.....	174
3.3.	Otros indicadores del área.....	175
3.3.1	Indicadores de competitividad.....	175
3.3.2	Estudios de feasibility	179
3.3.3	Prestación de servicios DS Elx-Vinalopó.....	179
3.3.4	Proyectos de investigación	180
3.4.	Otra información relevante	180
3.4.1	Gestión de Plataformas para estudios clínicos de iniciativa propia.....	180
3.4.2	Calidad en el Área de EECC	181
3.4.3.	Participación de Fisabio en plataformas de investigación clínica	181
3.4.3	Formación continua impartida y recibida.....	182
4	<u>ÁREA DE INNOVACIÓN</u>	183
4.1.	Breve descripción del área	183
4.2.	Actividad desarrollada e indicadores área	183
4.2.1.	Indicadores de proceso	183
4.2.2.	Indicadores de resultados	187
4.2.3.	Formación específica recibida por el personal del área.....	191
4.2.4.	Programas de colaboración.....	191
4.2.5.	Otros	192
5.	<u>ÁREA DE PLATAFORMAS Y SERVICIOS</u>	193
5.1.	Red Valenciana de Biobancos	193
5.1.1	Objetivos alcanzados	193
5.1.2	Servicios realizados	193
5.2	Biobanco IBSP-CV	194
5.2.1	Objetivos alcanzados	194
5.2.2	Servicios realizados	194
5.2.3	Ayudas concedidas	195

5.3 Biobanco del Hospital General Universitario de Elche (HGUE)	195
5.3.1 Objetivos alcanzados	195
5.3.2 Servicios realizados	195
5.4 Servicio de secuenciación y bioinformática	196
5.4.1 Objetivos alcanzados	196
5.4.2 Servicios realizados	197
5.4.3 Ayudas concedidas	197
5.5 Servicios de estudios estadísticos	198
5.5.1 Objetivos alcanzados	198
5.5.2 Servicios realizados	198
5.6 Laboratorios de contención biológica NCB-3 y NCB-2+	199
5.6.1 Objetivos alcanzados	199
5.6.2 Servicios realizados	199
5.7 Plataformas de oncología de precisión	199
5.7.1 Objetivos alcanzados	199
5.8 Plataforma analítica de investigación del	200
5.8.1 Objetivos alcanzados	200
5.8.2 Servicios realizados	200
5.8.3 Ayudas concedidas	201
6. <u>ÁREA DE COMUNICACIÓN Y DOCUMENTACIÓN</u>.....	201
6.1 Breve descripción del área	201
6.2. Actividad desarrollada	202
6.2.1 Gabinete de prensa.....	202
6.2.2 Redes sociales.....	202
6.2.3 Actividad Unidad de Cultura Científica	207
6.2.4 Otras tareas	219
6.3 Documentación	219
7. <u>ÁREA DE JURÍDICA, RRHH Y FORMACIÓN</u>.....	221
7.1. Área Jurídica	221
7.2.1. Breve descripción del área.....	221
7.2.2. Actividad desarrollada e indicadores del área	221
7.2. Área de RRHH.....	236
7.2.1. Breve descripción del área.....	236
7.2.2. Actividad desarrollada e indicadores del área.....	237
7.3. Área de Formación.....	254
7.3.1. Breve descripción del área	254
7.3.2. Actividad desarrollada e indicadores del área	255
8. <u>ÁREA DE CALIDAD</u>	258
8.1. Breve descripción del área	258
8.2. Actividad desarrollada	258
8.3. Indicadores área	258/
8.3.1 Procesos revisados, vigentes y en elaboración	258
8.3.2 Mantenimiento, creación y actualización de documentación	260
8.3.3. Incidencias, no conformidades y mejoras.....	260
8.3.4 Indicadores de documentación para Unidades o Servicios de Fisabio	261
8.4 Otra información relevante	261
9. <u>CATEDRA FISABIO-UNIVERSITAT DE VALENCIA</u>.....	263

10. UNIDAD DE ASISTENCIA OFTALMOLOGICA 266

ANEXOS

- | | |
|--|-----|
| - Inventario de elementos patrimoniales | 292 |
| - Informe sobre el cumplimiento de las obligaciones de carácter económico-financiero | 407 |
| - Informe código conducta inversiones financieras | 421 |

**FUNDACIÓ PER AL FOMENT DE LA INVESTIGACIÓ SANITARIA I
BIOMÈDICA DE LA COMUNITAT VALENCIANA (FISABIO)**

BALANCE AL CIERRE DEL EJERCICIO 2022

ACTIVO	Notas Memoria	Ejercicio 2022	Ejercicio 2021	PATRIMONIO NETO Y PASIVO	Notas Memoria	Ejercicio 2022	Ejercicio 2021
A) ACTIVO NO CORRIENTE		39.886.886,88	19.392.921,81	A) PATRIMONIO NETO		42.054.114,13	45.596.310,37
I. Inmovilizado intangible	Nota 8	2.065.462,83	1.596.937,97	A-1) Fondos propios	Nota 13	27.953.495,22	29.711.352,69
3. Patentes, licencias, marcas y similares				I. Dotación fundacional/Fondo social		2.019.094,06	2.019.094,06
5. Aplicaciones informáticas		549.431,97	693.862,33	1. Dotación fundacional/Fondo social		2.019.094,06	2.019.094,06
6. Derechos sobre activos cedidos en uso		1.516.030,86	903.075,64	II. Reservas		27.128.606,96	29.075.350,55
III. Inmovilizado material	Nota 5	15.794.430,76	15.499.959,79	2. Otras reservas		27.128.606,96	29.075.350,55
1. Terrenos y construcciones		6.330.898,93	6.839.932,09	IV. Excedente del ejercicio	Nota 3	(1.262.957,80)	(1.451.843,92)
2. Instalaciones técnicas y otro inmovilizado material		9.463.531,83	8.660.027,70	V. Otras aportaciones de socios		68.752,00	68.752,00
IV. Inversiones financieras a largo plazo	Nota 10	22.026.993,29	2.296.024,05	A-2) Ajustes por cambios de valor	Nota 10	(1.121.722,55)	700.476,67
5. Otros activos financieros		22.026.993,29	2.296.024,05	I. Activos financieros disponibles para la venta		(1.121.722,55)	700.476,67
B) ACTIVO CORRIENTE		28.943.585,48	45.448.765,42	A-3) Subvenciones, donaciones y legados recibidos	Nota 21	15.222.341,46	15.184.481,01
II. Existencias		316.176,96	375.379,79	I. Subvenciones		15.017.124,32	14.959.754,75
1. Bienes destinados a la actividad		316.176,96	375.379,79	II. Donaciones y legados		205.217,14	224.726,26
III. Usuarios y otros deudores de la actividad propia	Nota 10 y 11	4.745.939,45	4.334.024,22	B) PASIVO NO CORRIENTE		4.991.187,24	4.635.318,72
1.0 Usuarios y ot. deu. act. propia		3.028.642,56	3.479.236,48	II. Deudas a largo plazo	Nota 10	4.991.187,24	4.635.318,72
1.1. Usuarios y ot. deu. act. propia emp. grupo y asoci.	Nota 27	1.717.296,89	854.787,74	5.0 Otras pasivos financieros		3.880.527,60	3.716.566,96
IV. Deudores comerciales y otras cuentas a cobrar		15.148.950,41	9.713.622,86	5.1 Otras pasivos financieros con emp. grupo y asoci.	Nota 27	1.110.659,64	918.751,76
4. Personal	Nota 10	780,41	2.992,35	C) PASIVO CORRIENTE		21.785.170,99	14.610.058,14
5. Activos por impuesto corriente	Nota 16	241,30	247,26	III. Deudas a corto plazo	Nota 10	18.288.292,14	13.324.536,45
6.0. Otros créditos con las Administraciones Públicas	Nota 16	8.231.991,19	7.108.880,06	5.0 Otras pasivos financieros		17.570.231,22	13.072.491,13
6.1. Otr. Créd. Admin. Púb. emp. grupo y asoci.	Nota 16 y 27	6.915.937,51	2.601.503,19	5.1 Otras pasivos financieros con emp. grupo y asoci.	Nota 27	718.060,92	252.045,32
VI. Inversiones financieras a corto plazo	Nota 10	1.501.011,56	25.757.542,74	V. Beneficiarios-Acreedores	Nota 10 y 12	1.769.856,74	44.771,33
5. Otros activos financieros		1.501.011,56	25.757.542,74	1.0 Beneficiarios-Acreedores		14,00	17.780,21
VII. Periodificaciones a corto plazo		17.325,74	33.352,28	1.1 Beneficiarios-Acreedores emp. grupo y asoci.	Nota 27	1.769.842,74	26.991,12
VIII. Efectivo y otros activos líquidos equivalentes	Nota 10	7.214.181,36	5.234.843,53	VI. Acreedores comerciales y otras cuentas a pagar		1.727.022,11	1.240.750,36
1. Tesorería		7.214.181,36	5.234.843,53	3.0 Acreedores varios	Nota 10	965.361,04	670.990,65
				3.1. Acreedores varios emp. grupo y asoci.	Nota 27	0,00	0,00
				4. Personal	Nota 10	1.275,43	0,00
				6. Otras deudas con las Administraciones Públicas	Nota 16	760.385,64	569.759,71
TOTAL ACTIVO (A + B)		68.830.472,36	64.841.687,23	TOTAL PATRIMONIO NETO Y PASIVO (A+B+C)		68.830.472,36	64.841.687,23

Las notas 1 a 33 de la memoria adjunta forman parte integrante del balance a 31 de diciembre de 2022.

Valencia, a 31 de marzo de 2023

PRESIDENTE
Fdo.: D. MIGUEL MINGUEZ PEREZ

SECRETARIA
Fdo.: D^a. MARIA JOSE IZQUIERDO GRIMA

FUNDACIÓ PER AL FOMENT DE LA INVESTIGACIÓ SANITARIA I BIOMÈDICA DE LA COMUNITAT VALENCIANA (FISABIO)

CUENTA DE RESULTADOS CORRESPONDIENTE AL EJERCICIO TERMINADO EL 31 DE DICIEMBRE DE 2022

	Notas Memoria	Ejercicio 2022	Ejercicio 2021
A) EXCEDENTE DEL EJERCICIO			
1. Ingresos de la entidad por la actividad propia		25.358.153,01	21.076.826,12
a.0) Ingresos asistencia oftalmológica	Nota 17	1.432.808,79	1.605.135,41
a.1) Ingresos asistencia oftalmológica emp grupo y asoc.	Nota 17 y 27	3.112.732,82	4.497.142,15
c.0) Ingresos de promociones, patrocinadores y colaboraciones	Nota 17	9.132.495,12	8.204.090,10
c.1) Ingresos de promociones, patrocinadores y colaboraciones emp. grupo y asoc.		0,00	0,00
d.0) Subvenciones, donaciones y legados de explotación imputados a resultados del ejercicio afectas a la actividad propia	Nota 17	3.362.196,56	3.303.985,89
d.1) Subvenciones, donaciones y legados de explotación imputados a resultados del ejercicio afectas a la actividad propia empresas del grupo y asociadas	Nota 17 y 27	8.317.919,72	3.466.472,57
2. Gastos por ayudas y otros	Nota 17	(28.065,96)	(50.283,09)
a) Ayudas monetarias		(28.065,96)	(27.665,96)
d) Reintegro de subvenciones, donaciones y legados		0,00	(22.617,13)
5. Aprovisionamientos	Nota 17	(4.372.242,73)	(4.536.110,39)
6. Otros ingresos de la actividad		32.713,42	26.055,34
7. Gastos de personal	Nota 17	(17.716.961,63)	(14.062.441,40)
a) Sueldos y salarios		(13.726.585,93)	(10.858.995,92)
b) Cargas sociales		(3.990.375,70)	(3.203.445,48)
8. Otros gastos de la actividad	Nota 17	(3.840.915,65)	(3.560.288,28)
a) Servicios exteriores		(3.836.626,30)	(3.560.288,28)
c) Pérdidas, deterioro y variación de provisiones por operaciones comerciales	Nota 10	(4.289,35)	0,00
9. Amortización del inmovilizado	Nota 5 y 8	(2.317.350,78)	(2.169.978,62)
10. Subvenciones, donaciones y legados de capital traspasados al resultado del ejercicio	Nota 21	1.668.424,45	1.738.917,13
a.0) Subvenciones de capital traspasadas al excedente del ejercicio		1.120,68	1.120,68
a.1) Subvenciones de capital traspasadas al excedente del ejercicio emp. grupo y asoc.	Nota 27	1.625.612,65	1.696.685,65
b) Donaciones y legados de capital traspasados al excedente del ejercicio		41.691,12	41.110,80
A.1. EXCEDENTE DE LA ACTIVIDAD (1+2+5+6+7+8+9+10)		(1.216.245,87)	(1.537.303,19)
13. Ingresos financieros		42.997,17	48.851,55
b) De valores negociables y otros instrumentos financieros		42.997,17	48.851,55
b2) De terceros		42.997,17	48.851,55
14. Gastos financieros		(26.946,07)	(23.543,69)
b) Por deudas con terceros		(26.946,07)	(23.543,69)
16. Diferencias de cambio	Nota 15	20,75	(232,43)
17. Deterioro y resultado por enajenaciones de instrumentos financieros	Nota 10	(62.783,78)	60.383,84
b) Resultados por enajenaciones y otras		(62.783,78)	60.383,84
A.2. EXCEDENTE DE LAS OPERACIONES FINANCIERAS (13+14+16+17)		(46.711,93)	85.459,27
A.3. EXCEDENTES ANTES DE IMPUESTOS (A.1+A.2)		(1.262.957,80)	(1.451.843,92)
A.4. EXCEDENTE DEL EJERCICIO PROCEDENTE DE OPERACIONES CONTINUADAS (A.3)		(1.262.957,80)	(1.451.843,92)
B) INGRESOS Y GASTOS IMPUTADOS DIRECTAMENTE AL PATRIMONIO NETO			
1. Activos financieros disponibles a valor razonable con cambios en el patrimonio neto	Nota 21	34.147,73	314.440,11
3. Subvenciones recibidas		1.754.421,65	1.183.300,00
4. Donaciones y legados recibidos	Nota 21	22.182,00	17.536,00
B.1. VARIACION PATRIMONIO NETO POR INGRESOS Y GASTOS RECONOCIDOS DIRECTAMENTE EN EL PATRIMONIO NETO (1+3+4)		1.810.751,38	1.515.276,11
C) RECLASIFICACIONES AL EXCEDENTE DEL EJERCICIO			
1. Activos financieros disponibles a valor razonable concambios en el patrimonio neto		(1.856.346,95)	(81.341,57)
3. Subvenciones recibidas	Nota 21	(1.697.052,08)	(1.834.123,68)
4. Donaciones y legados recibidos	Nota 21	(41.691,12)	(41.118,80)
C.1. VARIACION PATRIMONIO NETO POR RECLASIFICACIONES AL EXCEDENTE DEL EJERCICIO (1+3+4)		(3.595.090,15)	(1.956.584,05)
D) VARIACION EN EL PATRIMONIO NETO POR INGRESOS Y GASTOS IMPUTADOS DIRECTAMENTE AL PATRIMONIO NETO (B.1. + C.1.)			
		(1.784.338,77)	(441.307,94)
F) AJUSTES POR ERRORES			
	Nota 13	(494.899,67)	0,00
H) OTRAS VARIACIONES			
	Nota 21	0,00	12.137.017,37
D) RESULTADO TOTAL, VARIACION DEL PATRIMONIO NETO DEL EJERCICIO (A.4+D+F+H)			
		(3.542.196,24)	10.243.865,51

Las notas 1 a 33 de la memoria adjunta forman parte integrante de la cuenta de resultados del ejercicio terminado el 31 de diciembre de 2022.

Valencia, a 31 de marzo de 2023

PRESIDENTE
Fdo.: D. MIGUEL MINGUEZ PEREZ

SECRETARIA
Fdo.: D^a. MARIA JOSE IZQUIERDO GRIMA

1. ACTIVIDAD DE LA FUNDACIÓN

El Consell de la Generalitat Valenciana, en su reunión de 1 de agosto de 2008, adoptó, entre otros, el acuerdo de constituir la Fundación denominada Fundación para el Fomento de la Investigación Sanitaria y Biomédica de la Comunitat Valenciana.

En virtud de dicho acuerdo la Fundación para el Fomento de la Investigación Sanitaria y Biomédica de la Comunitat Valenciana se constituye mediante escritura pública autorizada de 20 de octubre de 2008 ante el notario de Valencia D. Alberto Domingo Puchol.

Mediante resolución de 13 de enero de 2009 de la Ilma. Sra. Secretaria Autonómica de Justicia de la Conselleria de Justicia y Administraciones Públicas de la Generalitat Valenciana, se acuerda inscribir en el Registro de Fundaciones de la Comunitat Valenciana a la Fundación para el Fomento de la Investigación Sanitaria y Biomédica de la Comunitat Valenciana, con el número 501 V y clasificarla de carácter de investigación.

Su domicilio social radica en Valencia, en la calle Micer Mascó, número 31, si bien tiene fijado el lugar en el que desarrolla sus actividades en la calle Avenida Catalunya 21, en Valencia.

El artículo 6 de sus Estatutos Sociales establece como fin principal promover, favorecer, difundir, desarrollar y ejecutar la investigación científico-técnica y la innovación sanitaria y biomédica en el ámbito de la Comunitat Valenciana, la prestación asistencial, así como la cooperación al desarrollo de terceros países en materia de investigación y de asistencia sanitaria. Para la consecución de este objetivo, el Patronato de la fundación determinará las actuaciones a realizar, entre las que se encuentran:

1. Facilitar, promover, desarrollar y ejecutar la investigación de acuerdo con los planes de investigación existentes en la Conselleria de Sanidad.
2. Actuar como centro motor de la investigación científico- técnica y la innovación, aportando las bases necesarias para favorecer la interacción con los equipos de investigación localizados en las Universidades, Hospitales, Consejo Superior de Investigaciones científicas y otras Instituciones de su entorno.
3. Facilitar y promover la formación de los profesionales y de los investigadores del ámbito de la salud.
4. Realizar e impulsar todo tipo de estudios que generen conocimiento en el ámbito de la salud y la atención en general de la salud.
5. Recopilar y difundir la información acerca de la obtención de ayudas y subvenciones a la investigación.
6. La gestión y aval de los proyectos y programas que presenten sus beneficiarios a las convocatorias nacionales e internacionales.
7. Diseñar líneas propias de financiación de proyectos con los fondos de que disponga mediante la creación y concesión de becas, bolsas de estudios, ayudas económicas y

premios para iniciativas o trabajos de investigación que se enmarquen dentro de los fines fundacionales.

8. Cooperar por medio de convenios y otras formas de concierto con organismos, instituciones, empresas, centros o compañías nacionales o extranjeras.
9. Cooperar y desarrollar actividad asistencial.
10. Proyectar a la sociedad la experiencia y el potencial de aportación responsable y relevante para el fomento de la investigación en el Sistema Sanitario Público Valenciano mediante la organización de conferencias, congresos, mesas, seminarios, charlas, coloquios, debates, campañas informativas etc.
11. Velar por la orientación significativa de la investigación aplicada a la mejora de la práctica clínica y de la calidad asistencial.
12. Facilitar la financiación, la administración y la gestión de la investigación sanitaria y biomédica.
13. Establecer mecanismos de transferencia de los resultados de la actividad al sector productivo o cualquier otro sector social beneficiario del avance técnico científico, incluso apoyando el desarrollo de iniciativas innovadoras.
14. Realizar cualquier otro tipo de actividades que, a juicio del Patronato, sean adecuadas para la consecución de los objetivos de la Fundación.

El Patronato podrá determinar cualquier otro modo de acción que la Fundación para el Fomento de la Investigación Sanitaria y Biomédica de la Comunitat Valenciana, dentro de sus posibles competencias, pueda llevar a cabo para impulsar y agilizar el fomento y desarrollo de la investigación sanitaria y biomédica en el ámbito de la Comunidad Valenciana.

Las prestaciones de la Fundación para el Fomento de la Investigación Sanitaria y Biomédica de la Comunitat Valenciana se otorgarán de forma no lucrativa.

El ejercicio económico coincide con el año natural.

Su régimen jurídico queda establecido básicamente por la Ley 8/1998, de 9 de diciembre de Fundaciones de la Comunidad Valenciana (D.O.G.V. 3391 de 11 de diciembre), modificada, entre otras por la Ley 9/2008, de 3 de julio, por el Decreto 68/2011, de 27 de mayo, del Consell, por el que se aprueba el Reglamento de Fundaciones de la Comunidad Valenciana, así como por la Ley 49/2002, de 23 de diciembre, de Régimen Fiscal de las entidades sin fines lucrativos y de los incentivos fiscales al mecenazgo (B.O.E. 307 de 24 de diciembre).

La moneda funcional de la fundación es el euro.

La Fundación no forma parte de ningún grupo de entidades.

La Fundación se somete anualmente a auditoría financiera, de cumplimiento de legalidad y operativa. Los trabajos los desarrolla una firma privada en colaboración con la Intervención General de la Generalitat Valenciana.

El ejercicio económico se inicia el 1 de enero y finaliza el 31 de diciembre por disposición de sus estatutos sociales.

En el resto de notas de esta memoria, cada vez que se haga referencia al ejercicio terminado el 31 de diciembre de 2022, se indicará para simplificar “ejercicio 2022”.

2. BASES DE PRESENTACIÓN DE LAS CUENTAS ANUALES.

1) Imagen fiel.

- a) Las Cuentas Anuales del ejercicio 2022 adjuntas han sido formuladas en primera convocatoria por la Directora Gerente el 31 de marzo de 2023 a partir de los registros contables de la Fundación a 31 de diciembre de 2022, habiéndose aplicado las disposiciones legales vigentes en materia contable, con objeto de mostrar la imagen fiel del patrimonio, de la situación financiera y de los resultados de la Fundación. Estas cuentas se han confeccionado de acuerdo con lo establecido en, entre otras normas, las siguientes:
- 1) Ley 8/1998, de 9 de diciembre, de la Generalitat Valenciana, de Fundaciones de la Comunidad Valenciana (modificada por la Ley 9/2008, de 3 de Julio de 2008, de la Generalitat Valenciana),
 - 2) Decreto 68/2011, de 27 de mayo, del Consell, por el que se aprueba el Reglamento de Fundaciones de la Comunidad Valenciana,
 - 3) Ley 50/2002, de 26 de diciembre, de Fundaciones,
 - 4) Real Decreto 1491/2011, de 24 de octubre, por el que se aprueban las normas de adaptación del Plan General de Contabilidad a las entidades sin fines lucrativos y el modelo de plan de actuación de las entidades sin fines lucrativos, y en todo lo modificado específicamente por las normas de adaptación por lo dispuesto en el Real Decreto 1514/2007, de 16 de noviembre, por el que se aprueba el Plan General de Contabilidad, modificado por el Real Decreto 602/2016, así como las adaptaciones sectoriales y las Resoluciones del Instituto de Contabilidad y Auditoría de Cuentas aprobadas al amparo de las disposiciones finales primera y tercera del citado Real Decreto 1514/2007,
 - 5) Real Decreto 1337/2005, de 11 de noviembre, por el que se aprueba el Reglamento de fundaciones de competencia estatal,
 - 6) Real Decreto 1270/2003, de 10 de octubre, por el que se aprueba el Reglamento para la aplicación del régimen fiscal de las entidades sin fines lucrativos y de los incentivos fiscales al mecenazgo,
 - 7) Real Decreto 1/2021, de 12 de enero, por el que se modifican el Plan General de Contabilidad aprobado por el Real Decreto 1514/2007, de 16 de noviembre; el Plan General de Contabilidad de Pequeñas y Medianas Empresas aprobado por el Real Decreto 1515/2007, de 16 de noviembre; las Normas para la Formulación de Cuentas Anuales consolidadas aprobadas por el Real de Decreto

1159/2010, de 17 de septiembre; y las normas de adaptación del Plan General de Contabilidad a las entidades sin fines lucrativos aprobadas por el Real Decreto 1491/2011, de 24 de octubre, y

8) Código de Comercio.

También se ha aplicado lo establecido en la Resolución de 26 de marzo de 2013, del Instituto de Contabilidad y Auditoría de Cuentas, por la que se aprueba el Plan de Contabilidad de las entidades sin fines lucrativos. Toda esta normativa constituye el marco normativo de la información financiera básica.

- b) No existe ninguna razón excepcional por la que, para mostrar la imagen fiel, se hayan dejado de aplicar disposiciones legales en materia contable.
- c) No existe información complementaria alguna en la memoria de la gestión económica de las cuentas anuales que resulte necesario incluir, puesto que las disposiciones legales vigentes son suficientes para mostrar la imagen fiel.
- d) Las cuentas anuales adjuntas se someterán a la aprobación del Patronato de la Fundación, estimándose que serán aprobadas sin modificación alguna. Las cuentas anuales del ejercicio anterior fueron aprobadas por el Patronato de la Fundación el 16 de junio de 2022.

2) Principios contables no obligatorios aplicados.

No se han aplicado principios contables no obligatorios. Por el contrario, la contabilidad de la Fundación y, en especial, el registro y la valoración de los elementos de las cuentas anuales, se han desarrollado aplicando los principios contables obligatorios establecidos en la Resolución de 26 de marzo de 2013, del Instituto de Contabilidad y Auditoría de Cuentas, por la que se aprueba el Plan de Contabilidad de las entidades sin fines lucrativos, que son los de empresa en funcionamiento, devengo, uniformidad, prudencia, no compensación e importancia relativa.

3) Aspectos críticos de la valoración y estimación de la incertidumbre.

En la preparación de las cuentas anuales de la Fundación, la Dirección ha realizado estimaciones para determinar el valor contable de algunos de los activos, pasivos, ingresos y gastos y sobre los desgloses de los pasivos contingentes. Estas estimaciones se han realizado sobre la base de la mejor información disponible al cierre del ejercicio.

La Fundación ha elaborado las cuentas anuales aplicando el principio de empresa en funcionamiento, sin que exista ningún tipo de riesgo importante que pueda suponer cambios significativos en el valor de los activos o pasivos en el ejercicio siguiente.

Es posible que, a pesar de que estas estimaciones se realizaron en función de la mejor información disponible a la fecha de formulación de las cuentas anuales sobre los hechos analizados, se produzcan acontecimientos en el futuro que obliguen a modificarlas (al alza o a la baja) en próximos ejercicios, lo que se haría de forma prospectiva reconociendo los efectos del cambio de estimación en las correspondientes cuentas de resultados futuras.

4) Comparación de la información.

Las cuentas anuales de los ejercicios 2022 y 2021 son perfectamente comparables entre sí.

5) Agrupación de partidas.

Las cuentas anuales no tienen ninguna partida que haya sido objeto de agrupación en el balance o en la cuenta de resultados.

6) Elementos recogidos en varias partidas.

Los elementos patrimoniales registrados en dos o más partidas del balance son los siguientes:

AÑO 2022

Elemento patrimonial	Importe	Epígrafe B II	Epígrafe C III
		Importe	Importe
Otras deudas transformables en subvenc.	21.909.006,07	3.967.255,53	17.941.750,54
Préstamo metagenoplat	678.323,66	534.411,59	143.912,07
Proveedores de inmovilizado	585.710,40	429.059,59	156.650,81

AÑO 2021

Elemento patrimonial	Importe	Epígrafe B II	Epígrafe C III
		Importe	Importe
Otras deudas transformables en subvenc.	16.291.378,34	3.338.490,75	12.952.887,59
Préstamo metagenoplat	806.113,46	662.201,39	143.912,07
Préstamo Mineco	17.282,84	4.739,55	12.543,29
Proveedores de inmovilizado	733.985,28	578.680,10	155.305,18

Cambios en criterios contables.

No se han producido cambios en criterios contables ni en el ejercicio 2022 ni en el ejercicio 2021.

7) Corrección de errores.

En el año 2021 no hubo corrección de errores.

En el ejercicio 2022 se ha registrado una disminución de las reservas voluntarias por importe de 494.899,67 euros por gastos registrados en el año que corresponden a años anteriores.

Dada la inmaterialidad del saldo y que parte de esos gastos son anteriores a 2021, no se ha reexpresado el balance comparativo del año 2021.

8) Efectos de la primera aplicación de la modificación del PGC 2021.

El 30 de enero de 2021 se publicó en el Boletín Oficial del Estado el Real Decreto 1/2021, de 12 de enero, por el que se modifican el Plan General de Contabilidad aprobado por el Real Decreto 1514/2007, de 16 de noviembre; el Plan General de Contabilidad de Pequeñas y Medianas Empresas aprobado por el Real Decreto 1515/2007, de 16 de noviembre; las Normas para la Formulación de Cuentas Anuales Consolidadas aprobadas por el Real Decreto 1159/2010, de 17 de septiembre; y las normas de adaptación del Plan General de Contabilidad a las entidades sin fines lucrativos aprobadas por el Real Decreto 1491/2011, de 24 de octubre y posteriormente se publicó la Resolución de 10 de febrero de 2021, del Instituto de Contabilidad y Auditoría de Cuentas, por la que se dictan normas de registro, valoración y elaboración de las cuentas anuales para el reconocimiento de ingresos por la entrega de bienes y la prestación de servicios.

La primera aplicación de las modificaciones introducidas en el Plan General de Contabilidad mediante el Real Decreto 1/2021, de 12 de enero, son relativas principalmente a las normas de registro y valoración de instrumentos financieros y de reconocimiento de ingresos.

La Fundación optó por la aplicación de la Disposición Transitoria 2ª e incluir información comparativa sin reexpresar las cifras del ejercicio 2020 y aplicó las nuevas categorías a las cifras del ejercicio anterior solo a efectos comparativos.

Las nuevas categorías de activos financieros introducidas por el RD 1/2021 han supuesto, con efectos del 1 de enero de 2021, la realización de las reclasificaciones que se indican a continuación (sin incluir en el cuadro el efectivo y otros activos líquidos equivalentes), manteniendo la misma valoración que tenían con anterioridad:

ACTIVOS FINANCIEROS		
CATEGORIAS del PGC RD 1514/2007	PRESTAMOS Y PARTIDAS A COBRAR	AF DISPONIBLES PARA LA VENTA
CATEGORIAS DEL PGC RD 1/2021	AF A COSTE AMORTIZADO	AF A VALOR RAZONABLE CON CAMBIOS EN PATRIMONIO NETO
Saldo final 31-12-20 -- RD 1514/2007	7.667.971,29	23.453.469,25
Instrumentos de patrimonio		
Créditos, derivados y otros		
Saldo inicial 1-1-21 -- RD 1/2021	7.667.971,29	23.453.469,25

Las inversiones en activos financieros a corto y largo plazo por importe de 23.453.469,25 euros, previamente clasificadas en la categoría de “Activos financieros disponibles para la venta”, se reclasificaron a la categoría de “Activos financieros a valor razonable con cambios en el patrimonio neto”.

Los depósitos en entidades financieras (3.390.000 euros), los Usuarios (4.274.048,82 euros) y Deudores (3.922,47 euros) por un importe total de 7.667.971,29 euros, que estaban clasificados en la categoría de “Préstamos y partidas a cobrar”, se reclasificaron a la categoría de “Activos financieros a coste amortizado”

En relación con los pasivos financieros, la aplicación de los nuevos criterios a partir de 1 de enero de 2021 no supuso cambios en su valoración. Las nuevas categorías fueron:

PASIVOS FINANCIEROS	
CATEGORIAS del PGC RD 1514/2007	DEBITOS Y PARTIDAS A PAGAR
CATEGORIAS DEL PGC RD 1/2021	PASIVOS FINANCIEROS A COSTE AMORTIZADO
Saldo final 31-12-20 -- RD 1514/2007	16.846.776,49
Deudas con entidades de crédito	
Obligaciones y otros valores negociables	
Derivados y otros	
Saldo inicial 1-1-21 -- RD 1/2021	16.846.776,49

Todos los pasivos financieros estaban clasificados como “Débitos y partidas a pagar”, y se reclasificaron a la categoría de “Pasivos financieros a coste amortizado”.

En cuanto a la partida de ingresos, la Fundación optó por la aplicación de la Disposición Transitoria 5ª e incluir información comparativa sin reexpresar las cifras del ejercicio 2020.

A partir del 1 de enero de 2021 la Fundación reconoce sus ingresos por ventas y prestación de servicios de acuerdo a la nueva norma de valoración redactada en el RD 1/2021. Por tal motivo, los ensayos clínicos facturados al cierre del ejercicio 2020, por un total de 12.137.017,37 euros, pasaron del epígrafe “(C).VII Periodificaciones a corto plazo” del pasivo del balance a incrementar las Reservas incluidas en los Fondos Propios con fecha de 1 de enero de 2021, fecha de primera aplicación.

3. EXCEDENTE DEL EJERCICIO.

El ejercicio 2022 presenta un excedente negativo (desahorro) de **1.262.957,80 €**. Las principales partidas que forman dicho resultado son las de ingresos de la actividad propia, con 25,3 millones € (distribuidos entre 4,5 millones € de ingresos por la actividad de oftalmología, 9,1 millones € de promociones, patrocinadores y colaboraciones, y 11,7 millones € subvenciones, donaciones y legados afectas a la actividad propia de la Fundación). En el año 2021 los ingresos de la actividad

propia alcanzaron la cifra de 21,1 millones €, lo que ha supuesto un incremento en el año 2022 de 4,2 millones €, un 20,31%.

En el apartado de gastos mencionamos como partidas más relevantes los 4,3 millones € de aprovisionamientos (4,5 millones € en 2021), los 17,7 millones € de gastos de personal (14,1 millones € en 2021) y los 3,8 millones € de otros gastos de la actividad (3,6 millones € en 2021).

En el ejercicio se han producido desinversión en inversiones financieras que han dado un resultado negativo de 63 mil euros, compuesto de ventas que han generado una pérdida de 169 mil euros y ventas que han supuesto un beneficio de 106 mil euros. En el año 2021 las ventas de inversiones financieras generaron un beneficio de 60 mil euros.

Como los ingresos han aumentado en una cifra superior al aumento de los gastos, el excedente negativo del ejercicio de 1,26 millones € es una cifra inferior a los 1,45 millones € negativos del ejercicio 2021.

La propuesta de aplicación del excedente negativo que se propondrá a la Junta de Patronos para su aprobación, comparativamente con la propuesta del año anterior, es la siguiente:

Base de reparto	Importe 2022	Importe 2021
Excedente del ejercicio (desahorro)	-1.262.957,80	-1.451.843,92
TOTAL	-1.262.957,80	-1.451.843,92

Aplicación	Importe 2022	Importe 2021
A reservas voluntarias	-1.262.957,80	-1.451.843,92
TOTAL	-1.262.957,80	-1.451.843,92

El artículo 20 de la Ley 8/1998, de 9 de diciembre, de Fundaciones de la Comunidad Valenciana, en su redacción dada por la Ley 9/2008, de 3 de julio, establece que:

“a la realización de los fines fundacionales deberá ser destinado, al menos, el 70% de los ingresos netos y resultados ordinarios y extraordinarios que se obtengan por cualquier concepto, debiendo ser aplicados en el plazo comprendido entre el inicio del ejercicio en el que se hayan obtenido los respectivos resultados e ingresos y los cuatro siguientes al cierre de dicho ejercicio”.

“El excedente del ejercicio se aplicará, en primer lugar, a compensar pérdidas de ejercicios anteriores, y el resto se podrá aplicar o bien a incrementar la dotación, o bien a reservas, según el acuerdo del Patronato”.

4. NORMAS DE REGISTRO Y VALORACIÓN.

1) Inmovilizado intangible.

El inmovilizado intangible se valora inicialmente por su coste, ya sea éste el precio de adquisición o el coste de producción.

Después del reconocimiento inicial, el inmovilizado intangible se valora por su coste, menos la amortización acumulada y, en su caso, el importe acumulado de las correcciones por deterioro registradas.

Al menos al cierre del ejercicio, se evalúa la existencia de indicios de deterioro, en cuyo caso se estiman los importes recuperables, efectuándose las correcciones valorativas que procedan. En el presente ejercicio no se han reconocido “Pérdidas netas por deterioro” derivadas de los activos intangibles.

No existe ningún inmovilizado intangible con vida útil indefinida.

Tanto la Propiedad Industrial (patentes y marcas) como las Aplicaciones Informáticas se registran por su precio de adquisición. En ambos casos se amortizan por sistema lineal desde su entrada en funcionamiento, aplicando los siguientes coeficientes en función de su vida útil y su valor residual estimado:

- Propiedad industrial 10 años
- Aplicaciones informáticas 4 - 5 años en general (*)
- Derechos sobre terreno cedido en uso 30 años (periodo de la cesión del derecho)

(*) Excepto el 2060015 Software aplicación Horus y el 2080001 software sistema videograbación intervenciones quirófono, que se amplía su plazo de amortización a 10 años.

Los costes de mantenimiento de las aplicaciones informáticas son cargados en la cuenta de pérdidas ganancias en el ejercicio en que se producen.

2) Inmovilizado material.

Se valora a su precio de adquisición o a su coste de producción que incluye, además del importe facturado después de deducir cualquier descuento o rebaja en el precio, todos los gastos adicionales y directamente relacionados que se produzcan hasta su puesta en funcionamiento, como gastos de transporte, seguros, instalación, montaje y otros similares.

La Fundación no tiene compromisos de desmantelamiento, retiro o rehabilitación para sus bienes de activo. Por ello no se han contabilizado en los activos valores para la cobertura de tales obligaciones de futuro.

La Dirección de la Fundación considera que el valor contable de los activos no supera el valor recuperable de los mismos.

Se registra la pérdida por deterioro del valor de un elemento del inmovilizado material cuando su valor neto contable supere a su importe recuperable, entendiendo éste como el mayor importe entre su valor razonable menos los costes de venta y su valor en uso.

Los gastos realizados durante el ejercicio con motivo de las obras y trabajos efectuados por la Fundación, se cargarán en las cuentas de gastos que correspondan. Los costes de

ampliación o mejora que dan lugar a un aumento de la capacidad productiva o a un alargamiento de la vida útil de los bienes, son incorporados al activo como mayor valor del mismo.

No existen costes relacionados con grandes reparaciones de los elementos del inmovilizado material, ni arrendamientos financieros.

La amortización de los elementos del inmovilizado material se realiza, desde el momento en el que están disponibles para su puesta en funcionamiento, de forma lineal, durante su vida útil estimada, considerando un valor residual nulo, según los siguientes porcentajes de amortización:

Descripción	Método	% Anual
Construcciones	Lineal	3,33 %
Instalaciones técnicas	Lineal	12 %
Maquinaria	Lineal	7 – 10 %
Instalaciones	Lineal	11 %
Mobiliario	Lineal	11 %
Equipos informáticos	Lineal	15 -25 %
Otro inmovilizado	Lineal	15 %

3) Inversiones inmobiliarias.

Sin contenido.

4) Bienes integrantes del Patrimonio Histórico.

Sin contenido.

5) Arrendamientos.

Los arrendamientos se clasifican como arrendamientos financieros siempre que de las condiciones de los mismos se deduzca que se transfieren al arrendatario sustancialmente los riesgos y beneficios inherentes a la propiedad del activo objeto del contrato. Los demás arrendamientos se clasifican como arrendamientos operativos.

No existen contratos de arrendamiento financiero en los que la Fundación actúa ni como arrendadora ni como arrendataria.

Los gastos correspondientes al arrendatario derivados de los acuerdos de arrendamiento operativo se consideran gastos del ejercicio en que los mismos se devengan, imputándose directamente a la cuenta de pérdidas y ganancias. Los ingresos correspondientes al arrendador derivados de los acuerdos de arrendamiento operativo se consideran ingresos del ejercicio en que los mismos se devengan, imputándose directamente a la cuenta de pérdidas y ganancias.

6) **Permutas.**

Sin contenido.

7) **Instrumentos financieros.**

La entidad tiene registrados en el capítulo de instrumentos financieros, aquellos contratos que dan lugar a un activo financiero en una empresa y, simultáneamente, a un pasivo financiero o a un instrumento de patrimonio en otra empresa. Por tanto, la presente norma resulta de aplicación a los siguientes instrumentos financieros:

a) **Activos financieros:**

- Efectivo y otros activos líquidos equivalentes.
- Créditos por operaciones comerciales: clientes y deudores varios;
- Créditos a terceros: tales como los préstamos y créditos financieros concedidos, incluidos los surgidos de la venta de activos no corrientes;
- Valores representativos de deuda de otras empresas adquiridos: tales como las obligaciones, bonos y pagarés;
- Instrumentos de patrimonio de otras empresas adquiridos: acciones, participaciones en instituciones de inversión colectiva y otros instrumentos de patrimonio;
- Derivados con valoración favorable para la entidad: entre ellos, futuros u operaciones a plazo, opciones, permutas financieras y compraventa de moneda extranjera a plazo, y
- Otros activos financieros: tales como depósitos en entidades de crédito, anticipos y créditos al personal, fianzas y depósitos constituidos, dividendos a cobrar y desembolsos exigidos sobre instrumentos de patrimonio propio.

b) **Pasivos financieros:**

- Débitos por operaciones comerciales: proveedores y acreedores varios;
- Deudas con entidades de crédito;
- Obligaciones y otros valores negociables emitidos: tales como bonos y pagarés;
- Derivados con valoración desfavorable para la entidad: entre ellos, futuros u operaciones a plazo, opciones, permutas financieras y compraventa de moneda extranjera a plazo;
- Deudas con características especiales, y
- Otros pasivos financieros: deudas con terceros, tales como los préstamos y créditos financieros recibidos de personas o empresas que no sean entidades de crédito incluidos los surgidos en la compra de activos no corrientes, fianzas y depósitos recibidos y desembolsos exigidos por terceros sobre participaciones.

Los criterios empleados para la calificación y valoración de las diferentes categorías de activos y pasivos financieros son los siguientes:

ACTIVOS FINANCIEROS:

Con anterioridad al 1 de enero de 2021, previo a la aplicación del Real Decreto 1/2021 (Nota 2.9), la Fundación clasificaba los activos financieros en las siguientes categorías:

- Préstamos y cuentas a cobrar: valorados a coste amortizado mediante la utilización del método de interés efectivo, y

- Activos mantenidos para negociar: valorados a valor razonable con cambios en resultados.

Con posterioridad al 1 de enero de 2021, los activos financieros de los que la Fundación es propietaria se clasifican en alguna de las siguientes categorías:

a) Activos financieros a coste amortizado.

Un activo financiero se incluye en esta categoría, incluso cuando esté admitido a negociación en un mercado organizado, si la entidad mantiene la inversión con el objetivo de percibir los flujos de efectivo derivados de la ejecución del contrato, y las condiciones contractuales del activo financiero dan lugar, en fechas especificadas, a flujos de efectivo que son únicamente cobros de principal e intereses sobre el importe del principal pendiente. Los flujos de efectivo contractuales que son únicamente cobros de principal e interés sobre el importe del principal pendiente son inherentes a un acuerdo que tiene la naturaleza de préstamo ordinario o común, sin perjuicio de que la operación se acuerde a un tipo de interés cero o por debajo de mercado. Con carácter general, se incluyen en esta categoría los créditos por operaciones comerciales (aquellos activos financieros que se originan en la venta de bienes y la prestación de servicios por operaciones de tráfico de la entidad con cobro aplazado), y los créditos por operaciones no comerciales (aquellos activos financieros que, no siendo instrumentos de patrimonio ni derivados, no tienen origen comercial y cuyos cobros son de cuantía determinada o determinable, que proceden de operaciones de préstamo o crédito concedidos por la entidad). Es decir, dentro de esta categoría estarían los préstamos y cuentas a cobrar, así como aquellos valores representativos de deuda, con una fecha de vencimiento fijada, cobros de cuantía determinada o determinable, que se negocien en un mercado activo y que la entidad tiene intención y capacidad de conservar hasta su vencimiento.

Valoración inicial: Inicialmente se valoran por su valor razonable, más los costes de transacción que les sean directamente atribuibles. No obstante, los créditos por operaciones comerciales con vencimiento no superior a un año y que no tienen un tipo de interés contractual explícito, así como los créditos al personal, los dividendos a cobrar y los desembolsos exigidos sobre instrumentos de patrimonio, cuyo importe se espera recibir en el corto plazo, se podrán valorar por su valor nominal cuando el efecto de no actualizar los flujos de efectivo no sea significativo.

Valoración posterior: se hace a coste amortizado y los intereses devengados se contabilizan en la cuenta de pérdidas y ganancias, aplicando el método del tipo de interés efectivo.

No obstante, los créditos con vencimiento no superior a un año que, de acuerdo con lo dispuesto en el apartado anterior, se valoren inicialmente por su valor nominal, continuarán valorándose por dicho importe, salvo que se hubieran deteriorado.

Cuando los flujos de efectivo contractuales de un activo financiero se modifican debido a las dificultades financieras del emisor, la entidad analizará si procede contabilizar una pérdida por deterioro de valor.

Deterioro: La entidad registra los correspondientes deterioros por la diferencia existente

entre el importe a recuperar de las cuentas por cobrar y el valor en libros por el que se encuentran registradas.

Al menos al cierre del ejercicio, se efectúan las correcciones valorativas necesarias siempre que existe evidencia objetiva de que el valor de un activo financiero incluido en esta categoría, o de un grupo de activos financieros con similares características de riesgo valorados colectivamente, se ha deteriorado como resultado de uno o más eventos que hayan ocurrido después de su reconocimiento inicial y que ocasionen una reducción o retraso en los flujos de efectivo estimados futuros, que pueden venir motivados por la insolvencia del deudor.

La pérdida por deterioro del valor de estos activos financieros es la diferencia entre su valor en libros y el valor actual de los flujos de efectivo futuros, incluidos, en su caso, los procedentes de la ejecución de las garantías reales y personales, que se estima van a generar, descontados al tipo de interés efectivo calculado en el momento de su reconocimiento inicial.

Las correcciones de valor por deterioro, así como su reversión cuando el importe de dicha pérdida disminuyese por causas relacionadas con un evento posterior, se reconocen como un gasto o un ingreso, respectivamente, en la cuenta de pérdidas y ganancias. La reversión del deterioro tiene como límite el valor en libros del activo que estaría reconocido en la fecha de reversión si no se hubiese registrado el deterioro del valor.

b) Activos financiero a valor razonable con cambios en la cuenta de pérdidas y ganancias.

Se incluyen en esta categoría todos los activos financieros, salvo que proceda su clasificación en alguna de las restantes categorías. Se incluyen obligatoriamente en esta categoría los activos financieros mantenidos para negociar.

Los instrumentos de patrimonio que no se mantienen para negociar, ni se valoran al coste, la entidad puede realizar la elección irrevocable en el momento de su reconocimiento inicial de presentar los cambios posteriores en el valor razonable directamente en el patrimonio neto.

En todo caso, la entidad puede, en el momento del reconocimiento inicial, designar un activo financiero de forma irrevocable como medido al valor razonable con cambios en la cuenta de pérdidas y ganancias si haciéndolo elimina o reduce significativamente una incoherencia de valoración o asimetría

Valoración inicial: Se valoran por su valor razonable. Los costes de transacción que les sean directamente atribuibles se reconocen en la cuenta de pérdidas y ganancias del ejercicio.

Valoración posterior: Valor razonable con cambios en la cuenta de pérdidas y ganancias.

Deterioro: No se deterioran puesto que están en todo momento valorados por su valor razonable, imputándose las variaciones de valor al resultado del ejercicio.

c) Activos financieros a coste.

Dentro de esta categoría se incluyen, entre otras, las inversiones en el patrimonio de empresas del grupo, multigrupo y asociadas, así como las restantes inversiones en instrumentos de patrimonio cuyo valor razonable no puede determinarse por referencia a un precio cotizado en un mercado activo para un instrumento idéntico, o no puede obtenerse una estimación fiable del mismo.

Se incluirán también en esta categoría los préstamos participativos cuyos intereses tengan carácter contingente y cualquier otro activo financiero que inicialmente procediese clasificar en la cartera de valor razonable con cambios en la cuenta de pérdidas y ganancias cuando no sea posible obtener una estimación fiable de su valor razonable

Valoración inicial: Se valoran al coste, que equivale al valor razonable de la contraprestación entregada más los costes de transacción que les sean directamente atribuibles.

Valoración posterior: Los instrumentos de patrimonio incluidos en esta categoría se valoran por su coste, menos, en su caso, el importe acumulado de las correcciones valorativas por deterioro.

Deterioro: Al menos al cierre del ejercicio, se efectúan las correcciones valorativas necesarias siempre que existe evidencia objetiva de que el valor en libros de una inversión no es recuperable. La entidad registra los correspondientes deterioros por la diferencia existente entre el valor en libros y el importe recuperable, entendido éste como el mayor importe entre su valor razonable menos los costes de venta y el valor actual de los flujos de efectivo futuros derivados de la inversión, que para el caso de instrumentos de patrimonio se calculan, bien mediante la estimación de los que se espera recibir como consecuencia del reparto de dividendos realizado por la entidad participada y de la enajenación o baja en cuentas de la inversión en la misma, bien mediante la estimación de su participación en los flujos de efectivo que se espera sean generados por la entidad participada, procedentes tanto de sus actividades ordinarias como de su enajenación o baja en cuentas.

Salvo mejor evidencia del importe recuperable de las inversiones en instrumentos de patrimonio, la estimación de la pérdida por deterioro de esta clase de activos se calcula en función del patrimonio neto de la entidad participada y de las plusvalías tácitas existentes en la fecha de la valoración, netas del efecto impositivo. En la determinación de ese valor, y siempre que la entidad participada haya invertido a su vez en otra, se tiene en cuenta el patrimonio neto incluido en las cuentas anuales consolidadas elaboradas aplicando los criterios del Código de Comercio y sus normas de desarrollo.

El reconocimiento de las correcciones valorativas por deterioro de valor y, en su caso, su reversión, se registran como un gasto o un ingreso, respectivamente, en la cuenta de pérdidas y ganancias. La reversión del deterioro tendrá como límite el valor en libros de la inversión que estaría reconocida en la fecha de reversión si no se hubiese registrado el deterioro del valor.

d) Activos financieros a valor razonable con cambios en el patrimonio neto.

Un activo financiero se incluye en esta categoría cuando las condiciones contractuales del activo financiero dan lugar, en fechas especificadas, a flujos de efectivo que son únicamente cobros de principal e intereses sobre el importe del principal pendiente, y no se mantiene para negociar ni proceda clasificarlo en la categoría de activos financieros a coste amortizado. También se incluyen en esta categoría las inversiones en instrumentos de patrimonio para las que, debiéndose haberse incluido en la categoría de activos financieros a valor razonable con cambios en pérdidas y ganancias, se ha ejercitado la opción irrevocable de clasificarlas en esta categoría.

Valoración inicial: Valor razonable, que, salvo evidencia en contrario, es el precio de la transacción, que equivale al valor razonable de la contraprestación entregada, más los costes de transacción que les son directamente atribuibles

Valoración posterior: Valor razonable, sin deducir los costes de transacción en que se pueda incurrir en su enajenación. Los cambios que se producen en el valor razonable se registran directamente en el patrimonio neto, hasta que el activo financiero causa baja del balance o se deteriora, momento en que el importe así reconocido, se imputa a la cuenta de pérdidas y ganancias

Deterioro: Al menos al cierre del ejercicio, se efectúan las correcciones valorativas necesarias siempre que existe evidencia objetiva de que el valor de un activo financiero se ha deteriorado como resultado de uno o más eventos que hayan ocurrido después de su reconocimiento inicial, y que ocasionen: - retraso en los flujos de efectivo estimados futuros; o - la falta de recuperabilidad del valor en libros del activo, evidenciada, por ejemplo, por un descenso prolongado o significativo en su valor razonable.

La corrección valorativa por deterioro del valor de estos activos financieros es la diferencia entre su coste o coste amortizado menos, en su caso, cualquier corrección valorativa por deterioro previamente reconocida en la cuenta de pérdidas y ganancias y el valor razonable en el momento en que se efectúe la valoración. Las pérdidas acumuladas reconocidas en el patrimonio neto por disminución del valor razonable, siempre que exista una evidencia objetiva de deterioro en el valor del activo, se reconocen en la cuenta de pérdidas y ganancias.

Si en ejercicios posteriores se incrementa el valor razonable, la corrección valorativa reconocida en ejercicios anteriores revierte con abono a la cuenta de pérdidas y ganancias del ejercicio. No obstante, en el caso de que se incrementase el valor razonable correspondiente a un instrumento de patrimonio, la corrección valorativa reconocida en ejercicios anteriores no revertirá con abono a la cuenta de pérdidas y ganancias y se registra el incremento de valor razonable directamente contra el patrimonio neto.

Reclasificación de activos financieros

Cuando la entidad cambie la forma en que gestiona sus activos financieros para generar flujos de efectivo, reclasificará todos los activos afectados de acuerdo con los criterios establecidos en los apartados anteriores de esta norma. La reclasificación de categoría no es un supuesto de baja de balance sino un cambio en el criterio de valoración.

Se pueden dar las siguientes reclasificaciones:

- Reclasificación de los activos financieros a coste amortizado a la categoría de activos financieros a valor razonable con cambios en la cuenta de pérdidas y ganancias y al contrario.
- Reclasificación de los activos financieros a coste amortizado a la categoría de activos financieros a valor razonable con cambios en el patrimonio neto y, al contrario.
- Reclasificación de los activos financieros a valor razonable con cambios en la cuenta de pérdidas y ganancias a la categoría de activos financieros a valor razonable con cambios en el patrimonio neto y, al contrario.
- Reclasificación de las inversiones en instrumentos de patrimonio valoradas a coste a la categoría de activos financieros a valor razonable con cambios en pérdidas y ganancias y al contrario.

Intereses y dividendos recibidos de activos financieros

Los intereses y dividendos de activos financieros devengados con posterioridad al momento de la adquisición se reconocen como ingresos en la cuenta de pérdidas y ganancias. Los intereses de los activos financieros valorados a coste amortizado se reconocen por el método del tipo de interés efectivo y los ingresos por dividendos procedentes de inversiones en instrumentos de patrimonio se reconocen cuando han surgido los derechos para la entidad a su percepción.

En la valoración inicial de los activos financieros se registran de forma independiente, atendiendo a su vencimiento, el importe de los intereses explícitos devengados y no vencidos en dicho momento, así como el importe de los dividendos acordados por el órgano competente en el momento de la adquisición.

Asimismo, si los dividendos distribuidos proceden inequívocamente de resultados generados con anterioridad a la fecha de adquisición porque se hayan distribuido importes superiores a los beneficios generados por la participada desde la adquisición, no se reconocen como ingresos, y minoran el valor contable de la inversión.

El juicio sobre si se han generado beneficios por la participada se realiza atendiendo exclusivamente a los beneficios contabilizados en la cuenta de pérdidas y ganancias individual desde la fecha de adquisición, salvo que de forma indubitada el reparto con cargo a dichos beneficios deba calificarse como una recuperación de la inversión desde la perspectiva de la entidad que recibe el dividendo.

Baja de activos financieros

La entidad da de baja los activos financieros cuando expiran o se han cedido los derechos sobre los flujos de efectivo del correspondiente activo financiero y se han transferido sustancialmente los riesgos y beneficios inherentes a su propiedad. En el caso concreto de cuentas a cobrar se entiende que este hecho se produce en general si se han transmitido los riesgos de insolvencia y mora.

Cuando el activo financiero se da de baja la diferencia entre la contraprestación recibida neta de los costes de transacción atribuibles y el valor en libros del activo, más cualquier importe acumulado que se haya reconocido directamente en el patrimonio neto, determina la ganancia o pérdida surgida al dar de baja dicho activo, que forma parte del resultado del ejercicio en que ésta se produce.

Por el contrario, la entidad no da de baja los activos financieros, y reconoce un pasivo financiero por un importe igual a la contraprestación recibida, en las cesiones de activos financieros en las que se retenga sustancialmente los riesgos y beneficios inherentes a su propiedad.

Efectivo y otros medios líquidos equivalentes

Bajo este epígrafe del balance de situación adjunto se registra el efectivo en caja y bancos, depósitos a la vista y otras inversiones a corto plazo con vencimiento inferior a tres meses de alta liquidez que son rápidamente realizables en caja y que no tienen riesgo de cambios en su valor.

PASIVOS FINANCIEROS:

Los pasivos financieros, a efectos de su valoración, se incluyen en alguna de las siguientes categorías:

a) Pasivos financieros a coste amortizado.

Dentro de esta categoría se clasifican todos los pasivos financieros excepto cuando deben valorarse a valor razonable con cambios en la cuenta de pérdidas y ganancias. Con carácter general, se incluyen en esta categoría los débitos por operaciones comerciales y los débitos por operaciones no comerciales.

Los préstamos participativos que tengan las características de un préstamo ordinario o común también se incluirán en esta categoría sin perjuicio de que la operación se acuerde a un tipo de interés cero o por debajo de mercado.

Valoración inicial: Inicialmente se valoran por su valor razonable, que, salvo evidencia en contrario, es el precio de la transacción, que equivale al valor razonable de la contraprestación recibida ajustado por los costes de transacción que le sean directamente atribuibles. No obstante, los débitos por operaciones comerciales con vencimiento no superior a un año y que no tengan un tipo de interés contractual, así como los desembolsos exigidos por terceros sobre participaciones, cuyo importe se espera pagar en el corto plazo, se pueden valorar por su valor nominal, cuando el efecto de no actualizar los flujos de efectivo no sea significativo.

Valoración posterior: se hace a coste amortizado. Los intereses devengados se contabilizan en la cuenta de pérdidas y ganancias, aplicando el método del tipo de interés efectivo. No obstante, los débitos con vencimiento no superior a un año que, de acuerdo con lo dispuesto en el apartado anterior, se valoren inicialmente por su valor nominal, continuarán valorándose por dicho importe.

b) Pasivos financieros a valor razonable con cambios en la cuenta de pérdidas y ganancias.

Dentro de esta categoría se clasifican los pasivos financieros que cumplan algunas de las siguientes condiciones:

- Son pasivos que se mantienen para negociar;
- Son pasivos, que, desde el momento del reconocimiento inicial, y de forma irrevocable, han sido designados por la entidad para contabilizarlo al valor razonable con cambios en la cuenta de pérdidas y ganancias, siempre que dicha designación cumpla con el objetivo fijado en la normativa contable.
- Opcionalmente y de forma irrevocable, se pueden incluir en su integridad en esta categoría los pasivos financieros híbridos sujeto a los requisitos establecidos en el PGC.

Valoración inicial: Valor razonable, que, salvo evidencia en contrario, es el precio de la transacción, que equivaldrá al valor razonable de la contraprestación recibida. Los costes de transacción que les sean directamente atribuibles se reconocen en la cuenta de pérdidas y ganancias del ejercicio.

Valoración posterior: Valor razonable con cambios en la cuenta de pérdidas y ganancias.

Baja de pasivos financieros

La entidad dará de baja un pasivo financiero, o parte del mismo, cuando la obligación se haya extinguido; es decir, cuando haya sido satisfecha, cancelada o haya expirado.

Fianzas entregadas y recibidas

Los depósitos o fianzas constituidas en garantía de determinadas obligaciones se valoran por el importe efectivamente satisfecho, que no difiere significativamente de su valor razonable.

En las fianzas entregadas o recibidas por arrendamientos operativos o por prestación de servicios, la diferencia entre su valor razonable y el importe desembolsado se considera como un pago o cobro anticipado por el arrendamiento o prestación del servicio, que se imputa a la cuenta de pérdidas y ganancias durante el periodo del arrendamiento o durante el periodo en el que se presta el servicio, de acuerdo con la norma sobre ingresos por ventas y prestación de servicios.

Al estimar el valor razonable de las fianzas, se toma como periodo remanente el plazo contractual mínimo comprometido durante el cual no se pueda devolver su importe, sin tomar en consideración el comportamiento estadístico de devolución.

Cuando la fianza sea a corto plazo, no es necesario realizar el descuento de flujos de efectivo si su efecto no es significativo.

Valor razonable

El valor razonable es el importe por el que puede ser intercambiado un activo o liquidado un pasivo, entre partes interesadas y debidamente informadas, que realicen una transacción en condiciones de independencia mutua.

Con carácter general, en la valoración de instrumentos financieros valorados a valor razonable, la entidad calcula éste por referencia a un valor fiable de mercado, constituyendo el precio cotizado en un mercado activo la mejor referencia de dicho valor razonable. Para aquellos instrumentos respecto de los cuales no exista un mercado activo, el valor razonable se obtiene, en su caso, mediante la aplicación de modelos y técnicas de

valoración.

Se asume que el valor en libros de los créditos y débitos por operaciones comerciales se aproxima a su valor razonable.

8) Coberturas contables.

Sin contenido.

9) Créditos y débitos por la actividad propia.

Especificados en el punto 7 anterior.

10) Existencias.

Se trata de existencias no comerciales y están valoradas por su valor de adquisición. Para la realización del inventario se aplica el criterio FIFO.

11) Transacciones en moneda extranjera.

Sin contenido.

12) Impuestos sobre beneficios.

La Fundación ha comunicado a la Administración Tributaria la opción por la aplicación del régimen fiscal especial regulado en el Título II de la Ley 49/2002, de 23 de diciembre, de régimen fiscal de las entidades sin fines lucrativos y de los incentivos fiscales al mecenazgo. En este sentido la Fundación está exenta en el impuesto sobre sociedades por los rendimientos derivados de las actividades que constituyen su objeto social. Durante el ejercicio 2021 no ha realizado actividades que caigan fuera de éste.

13) Ingresos y gastos.

Los ingresos y gastos se imputan en función del criterio del devengo con independencia del momento en que se produce la corriente monetaria o financiera derivada de ellos.

Las ayudas otorgadas por la entidad se reconocen en el momento en que se apruebe su concesión.

Las cuotas de usuarios o afiliados se reconocen como ingresos en el periodo al que corresponden.

Los ingresos procedentes de promociones para captación de recursos, de patrocinadores y de colaboraciones se reconocen cuando las campañas y actos se producen.

La entidad reconoce los ingresos por el desarrollo ordinario de su actividad cuando se produce la transferencia del control de los bienes o servicios comprometidos con los clientes. En ese momento, la entidad valorará el ingreso por el importe que refleja la contraprestación a la que espera tener derecho a cambio de dichos bienes o servicios.

No se reconocen ingresos en las permutas de elementos homogéneos como las permutas de productos terminados, o mercaderías intercambiables entre dos empresas con el objetivo de ser más eficaces en su labor comercial de entregar el producto a sus respectivos clientes.

Reconocimiento.

La entidad reconoce los ingresos derivados de un contrato cuando (o a medida que) se produce la transferencia al cliente del control sobre los bienes o servicios comprometidos (es decir, la o las obligaciones a cumplir).

El control de un bien o servicio (un activo) hace referencia a la capacidad para decidir plenamente sobre el uso de ese elemento patrimonial y obtener sustancialmente todos sus beneficios restantes. El control incluye la capacidad de impedir que otras entidades decidan sobre el uso del activo y obtengan sus beneficios.

Para cada obligación a cumplir (entrega de bienes o prestación de servicios) que se identifica, la entidad determina al comienzo del contrato si el compromiso asumido se cumplirá a lo largo del tiempo o en un momento determinado.

Los ingresos derivados de los compromisos (con carácter general, de prestaciones de servicios o venta de bienes) que se cumplen a lo largo del tiempo se reconocen en función del grado de avance o progreso hacia el cumplimiento completo de las obligaciones contractuales siempre que la entidad dispone de información fiable para realizar la medición del grado de avance.

La entidad revisa y, si es necesario, modifica las estimaciones del ingreso a reconocer, a medida que cumple con el compromiso asumido. La necesidad de tales revisiones no indica, necesariamente, que el desenlace o resultado de la operación no pueda ser estimado con fiabilidad.

Cuando, a una fecha determinada, la entidad no es capaz de medir razonablemente el grado de cumplimiento de la obligación (por ejemplo, en las primeras etapas de un contrato), aunque espera recuperar los costes incurridos para satisfacer dicho compromiso, solo se reconocen ingresos y la correspondiente contraprestación en un importe equivalente a los costes incurridos hasta esa fecha.

En el caso de las obligaciones contractuales que se cumplen en un momento determinado, los ingresos derivados de su ejecución se reconocen en tal fecha. Hasta que no se produzca esta circunstancia, los costes incurridos en la producción o fabricación del producto (bienes o servicios) se contabilizan como existencias.

Cuando existan dudas relativas al cobro del derecho de crédito previamente reconocido como ingresos por venta o prestación de servicios, la pérdida por deterioro se registrará como un gasto por corrección de valor por deterioro y no como un menor ingreso.

Cumplimiento de la obligación a lo largo del tiempo.

Se entiende que la entidad transfiere el control de un activo (con carácter general, de un servicio o producto) a lo largo del tiempo cuando se cumple uno de los siguientes criterios:

- a) El cliente recibe y consume de forma simultánea los beneficios proporcionados por la actividad de la entidad (generalmente, la prestación de un servicio) a medida que la entidad la desarrolla, como sucede en algunos servicios recurrentes (seguridad o limpieza). En tal caso, si otra empresa asumiera el contrato no necesitaría realizar nuevamente de forma sustancial el trabajo completado hasta la fecha.
- b) La entidad produce o mejora un activo (tangibles o intangibles) que el cliente controla a medida que se desarrolla la actividad (por ejemplo, un servicio de construcción efectuado sobre un terreno del cliente).
- c) La entidad elabora un activo específico para el cliente (con carácter general, un servicio o una instalación técnica compleja o un bien particular con especificaciones singulares) sin un uso alternativo y la entidad tiene un derecho exigible al cobro por la actividad que se haya completado hasta la fecha (por ejemplo, servicios de consultoría que den lugar a una opinión profesional para el cliente).

Si la transferencia del control sobre el activo no se produce a lo largo del tiempo la entidad reconoce el ingreso siguiendo los criterios establecidos para las obligaciones que se cumplen en un momento determinado.

Indicadores de cumplimiento de la obligación en un momento del tiempo.

Para identificar el momento concreto en que el cliente obtiene el control del activo (con carácter general, un bien), la entidad considera, entre otros, los siguientes indicadores:

- a) El cliente asume los riesgos y beneficios significativos inherentes a la propiedad del activo. Al evaluar este punto, la entidad excluye cualquier riesgo que dé lugar a una obligación separada, distinta del compromiso de transferir el activo. Por ejemplo, la entidad puede haber transferido el control del activo, pero no haber satisfecho la obligación de proporcionar servicios de mantenimiento durante la vida útil del activo.
- b) La entidad ha transferido la posesión física del activo. Sin embargo, la posesión física puede no coincidir con el control de un activo. Así, por ejemplo, en algunos acuerdos de recompra y en algunos acuerdos de depósito, un cliente o consignatario puede tener la posesión física de un activo que controla la entidad cedente de dicho activo y, por tanto, el mismo no puede considerarse transferido. Por el contrario, en acuerdos de entrega posterior a la facturación, la entidad puede tener la posesión física de un activo que controla el cliente.
- c) El cliente ha recibido (aceptado) el activo a conformidad de acuerdo con las especificaciones contractuales. Si una empresa puede determinar de forma objetiva que se ha transferido el control del bien o servicio al cliente de acuerdo con las especificaciones acordadas, la aceptación de este último es una formalidad que no afectaría a la determinación sobre la transferencia del control. Por ejemplo, si la cláusula de aceptación se basa en el cumplimiento de características de tamaño o peso especificadas, la entidad podría determinar si esos criterios se han cumplido antes de

recibir confirmación de la aceptación del cliente.

Sin embargo, si la entidad no puede determinar de forma objetiva que el bien o servicio proporcionado al cliente reúne las especificaciones acordadas en el contrato no podrá concluir que el cliente ha obtenido el control hasta que reciba la aceptación del cliente.

Cuando se entregan productos (bienes o servicios) a un cliente en régimen de prueba o evaluación y este no se ha comprometido a pagar la contraprestación hasta que venza el periodo de prueba, el control del producto no se ha transferido al cliente hasta que este lo acepta o venza el citado plazo sin haber comunicado su disconformidad.

- d) La entidad tiene un derecho de cobro por transferir el activo.
- e) El cliente tiene la propiedad del activo. Sin embargo, cuando la entidad conserva el derecho de propiedad solo como protección contra el incumplimiento del cliente, esta circunstancia no impediría al cliente obtener el control del activo.

Valoración.

Los ingresos ordinarios procedentes de la venta de bienes y de la prestación de servicios se valoran por el importe monetario o, en su caso, por el valor razonable de la contrapartida, recibida o que se espere recibir, derivada de la misma, que, salvo evidencia en contrario, es el precio acordado para los activos a transferir al cliente, deducido: el importe de cualquier descuento, rebaja en el precio u otras partidas similares que la entidad pueda conceder, así como los intereses incorporados al nominal de los créditos. No obstante, podrán incluirse los intereses incorporados a los créditos comerciales con vencimiento no superior a un año que no tengan un tipo de interés contractual, cuando el efecto de no actualizar los flujos de efectivo no es significativo.

No forman parte de los ingresos los impuestos que gravan las operaciones de entrega de bienes y prestación de servicios que la entidad debe repercutir a terceros como el impuesto sobre el valor añadido y los impuestos especiales, así como las cantidades recibidas por cuenta de terceros.

La entidad toma en cuenta en la valoración del ingreso la mejor estimación de la contraprestación variable si es altamente probable que no se produzca una reversión significativa del importe del ingreso reconocido cuando posteriormente se resuelva la incertidumbre asociada a la citada contraprestación.

Por excepción a la regla general, la contraprestación variable relacionada con los acuerdos de cesión de licencias, en forma de participación en las ventas o en el uso de esos activos, solo se reconocen cuando (o a medida que) ocurra el que sea posterior de los siguientes sucesos:

- a) Tiene lugar la venta o el uso posterior; o
- b) La obligación que asume la entidad en virtud del contrato y a la que se ha asignado parte o toda la contraprestación variable es satisfecha (o parcialmente satisfecha).

14) Provisiones y contingencias.

Sin contenido.

15) Elementos patrimoniales de naturaleza medioambiental.

Sin contenido.

16) Criterios empleados para el registro de los gastos de personal.

Los sueldos y salarios se registran por el importe íntegro de las remuneraciones devengadas (importe líquido a pagar más las retenciones de tributos y cuotas a la Seguridad Social a cargo del personal) y la Seguridad Social a cargo de la empresa por el importe de las cuotas devengadas.

No existen gastos de personal referidos a compromisos por pensiones.

17) Subvenciones, donaciones y legados recibidos.

Las subvenciones, donaciones y legados no reintegrables se registran directamente en el patrimonio neto para su posterior reclasificación al excedente del ejercicio como ingresos, sobre una base sistemática y racional de forma correlacionada con los gastos derivados de la subvención, donación o legado.

Las subvenciones, donaciones y legados reintegrables se registran como pasivos de la Fundación hasta que adquieren la condición de no reintegrables, esto es, cuando se hayan cumplido las condiciones para su concesión y no existan dudas razonables sobre la recepción de la subvención.

En particular, las subvenciones recibidas para financiar proyectos de ejecución plurianual se califican como no reintegrables en proporción al gasto ejecutado, registrando el ingreso correspondiente en la cuenta de resultados del ejercicio, siempre que no existan dudas razonables de que se concluirá en los términos fijados en las condiciones del otorgamiento. El resto de la ayuda recibida se calificará como subvención reintegrable y se calificará en el pasivo del balance como deudas a corto o a largo según el periodo en que se espera que los proyectos asociados a las ayudas recibidas finalicen.

Las subvenciones de capital se reconocen inicialmente en el patrimonio neto y se traspasa al resultado del ejercicio en la medida en que se amorticen los bienes financiados por ellas.

De acuerdo con lo expuesto en el apartado anterior sobre Impuesto de beneficios, no se contabiliza el efecto impositivo de las subvenciones al ser este nulo.

El PCESFL (Plan de Contabilidad de las Entidades Sin Fines Lucrativos) establece en su “Norma segunda” relativa a la aplicación del PCESFL, en su punto 2:

“2., no tendrán carácter vinculante los movimientos contables incluidos en la quinta parte y los aspectos relativos a numeración y denominación de cuentas

incluidos en la cuarta parte, excepto en aquellos aspectos contengan criterios de registro o valoración”.

En función a esta norma, la Fundación ha contabilizado directamente al patrimonio neto las subvenciones, donaciones y legados recibidos, al igual que ha imputado directamente a resultados dicha subvenciones, donaciones y legados, sin emplear los subgrupos 8 y 9, por estar regulado la utilización de estos subgrupos en la quinta parte del PCESFL que no tiene carácter vinculante tal como establece la norma anteriormente mencionada.

Además, la norma de registro y valoración 20ª establece:

“20ª Subvenciones, donaciones y legados recibidos.

Las subvenciones, donaciones y legados no reintegrables se contabilizarán, con carácter general, directamente en el patrimonio neto de la entidad,”

Finalmente destacar que la contabilización directa a patrimonio neto y a la cuenta de resultados permite una mayor agilidad a la hora de analizar el balance y la cuenta de resultados mensuales de la Fundación y no incide, para nada, en la interpretación de las cuentas anuales.

18) Fusiones entre entidades no lucrativas.

Sin contenido.

19) Negocios conjuntos.

Sin contenido.

20) Criterios empleados en transacciones entre partes vinculadas.

Las transacciones con partes vinculadas se contabilizan de acuerdo con las normas generales.

21) Activos no corrientes mantenidos para la venta.

Sin contenido.

22) Operaciones interrumpidas.

Una actividad interrumpida es todo componente de una entidad que ha sido enajenado o se ha dispuesto de él por otra vía, o bien que ha sido clasificado como mantenido para la venta, y:

- a) Represente una línea de negocio o un área geográfica de la explotación, que sea significativa y pueda considerarse separada del resto;
- b) Forme parte de un plan individual y coordinado para enajenar o disponer por otra vía de una línea de negocio o de un área geográfica de la explotación que sea significativa y pueda considerarse separada del resto; o
- c) Sea una entidad dependiente adquirida exclusivamente con la finalidad de venderla.

5. INMOVILIZADO MATERIAL.

El análisis del movimiento durante el ejercicio del epígrafe del balance del inmovilizado material y de sus correspondientes amortizaciones acumuladas, es el siguiente:

MOVIMIENTOS 2022

Elementos	Saldo Inicial	Entradas/ Amortizac.	Salidas/ Regularizac.	Saldo Final
Terrenos y construcciones	15.302.978,11	0,00	0,00	15.302.978,11
A.Ac. Terrenos y Construcciones	-8.463.046,02	-509.033,16	0,00	-8.972.079,18
Valor neto Terrenos y Construc.	6.839.932,09	-509.033,16	0,00	6.330.898,33
Inst. Tec. y otro inmov. Mat.	20.640.060,61	2.305.807,46	-159.694,42	22.786.143,65
A. Ac. Inst. Tec. y otro inmov. Mat.	-11.980.002,91	-1.502.303,33	159.694,42	-13.322.611,82
Valor neto Inst.Tec. y otro inm. Mat.	8.660.027,70	803.504,13	0,00	8.463.531,83
TOTAL VALOR NETO	15.499.959,79			15.794.430,76

MOVIMIENTOS 2021

Elementos	Saldo Inicial	Entradas/ Amortizac.	Salidas/ Regularizac.	Saldo Final
Terrenos y construcciones	15.302.978,11	0,00	0,00	15.302.978,11
A.Ac. Terrenos y Construcciones	-7.954.012,86	-509.033,16	0,00	-8.463.046,02
Valor neto Terrenos y Construc.	7.348.965,25	-509.033,16	0,00	6.839.932,09
Inst. Tec. y otro inmov. Mat.	18.240.080,43	2.408.526,07	-8.575,59	20.640.060,61
A. Ac. Inst. Tec. y otro inmov. Mat.	-10.806.683,08	-1.181.895,72	8.575,89	-11.980.002,91
Valor neto Inst.Tec. y otro inm. Mat.	7.433.397,35	1.226.630,35	0,00	8.660.027,70
TOTAL VALOR NETO	14.782.362,60			15.499.959,79

Las vidas útiles o coeficientes de amortización por clases de elementos, así como los métodos de amortización empleados figuran detallados en la nota 4.2 de la memoria.

El importe de los bienes totalmente amortizados en uso, distinguiendo entre construcciones y el resto de los elementos es el siguiente:

Concepto	Importe 2022	Importe 2021
Construcciones	16.696,00	16.696,00
Resto de elementos	9.127.032,05	8.799.547,35
TOTAL	9.143.728,05	8.281.382,22

Para los inmuebles que figuran dentro del inmovilizado material, la información de forma separada del valor de la construcción y del terreno es la siguiente:

Descripción	Valor de coste Terreno	Valor de coste construcción	Amortización Acumulada	Valor Contable
Terrenos y construcciones 2022	0,00	15.302.978,11	(8.972.079,18)	6.330.898,93
Terrenos y construcciones 2021	0,00	15.302.978,11	(8.463.046,02)	6.839.932,09

En el año 2022 se han recibido subvenciones y legados que financian la adquisición del inmovilizado material por importe de 1.000.000,00 euros (Conselleria de Sanitat) y donaciones privadas por 22.182,00 euros. En el año 2021 el inmovilizado financiado con subvenciones ascendió a 1.183.300,00 euros (Conselleria de Sanitat) y donaciones privadas por 16.000,00 euros.

En el año 2022 y 2021 no han generado ningún resultado en la cuenta de resultados.

6. BIENES DE PATRIMONIO HISTORICO.

Sin contenido.

7. INVERSIONES INMOBILIARIAS.

Sin contenido.

8. INMOVILIZADO INTANGIBLE.

El análisis del movimiento durante el ejercicio del epígrafe del balance del inmovilizado intangible y de sus correspondientes amortizaciones acumuladas, es el siguiente:

MOVIMIENTOS 2022

Elementos	Saldo Inicial	Entradas/ Amortizac.	Salidas/ Regularizac.	Saldo Final
Aplicaciones informáticas	2.833.430,29	20.117,50	0,00	2.853.547,79
Am. Acum. Aplic. Informáticas	-2.139.567,96	-164.547,86	0,00	-2.304.115,82
Valor neto Aplic. Informat.	693.862,33	-144.430,36	0,00	549.431,97
Derechos act. Cedidos	2.926.680,00	754.421,65	0,00	3.681.101,65
Am. Acum. Dchos. Act. Cedidos	-2.023.604,36	-141.466,43	0,00	-2.165.070,79
Valor neto Dchos. Act. Cedidos	903.075,64	612.955,22	0,00	1.516.030,86
TOTAL VALOR NETO	1.596.937,97			2.065.462,83

MOVIMIENTOS 2022

Elementos	Saldo Inicial	Entradas/ Amortizac.	Salidas/ Regularizac.	Saldo Final
Aplicaciones informáticas	2.518.265,05	315.165,24	0,00	2.833.430,29
Am. Acum. Aplic. Informáticas	-1.757.976,70	-381.591,26	0,00	-2.139.567,96
Valor neto Aplic. Informat.	760.288,35	-66.426,02	0,00	693.862,33
Derechos act. Cedidos	2.926.680,00	0,00	0,00	2.926.680,00
Am. Acum. Dchos. Act. Cedidos	-1.926.145,88	-97.458,48	0,00	-2.023.604,36
Valor neto Dchos. Act. Cedidos	1.000.534,12	-97.458,48	0,00	903.075,64
TOTAL VALOR NETO	1.760.822,47			1.596.937,97

Las vidas útiles o coeficientes de amortización por clases de elementos, así como los métodos de amortización empleados figuran detallados en la nota 4.1 de la memoria.

De acuerdo con lo establecido en el acuerdo marco de cooperación entre la Agencia Valenciana de Salud de la Conselleria de Sanidad y la Fundación para el Fomento de la Investigación Sanitaria y Biomédica de la Comunitat Valenciana (Fisabio) de 10 de junio de 2009, la primera se compromete a colaborar mediante los medios materiales y personales que fueran necesarios para dar apoyo y cobertura a los programas de investigación, desarrollo tecnológico e innovación, tanto para el desarrollo de programas propios como aquellos

resultantes de convenios con otras instituciones. Por su parte, la Fundación hará buen uso de los locales, instalaciones y resto de los recursos puestos a su disposición, para estos fines exclusivos.

La Fundación no refleja en sus registros contables los activos intangibles derivados del derecho gratuito al uso de los locales, instalaciones y resto de los recursos puestos a su disposición por la Agencia Valenciana de Salud, al no estar claramente definido el periodo de tiempo de uso de los mismos tras su nueva ubicación.

En el mencionado acuerdo marco se establece también que el material inventariable que se adquiera como consecuencia de los fondos gestionados y administrados por la Fundación no constituye necesariamente patrimonio último de ésta. Habrá material que podrá estar transitoriamente adscrito a la Fundación y ser utilizado por ésta, pero que se adscribirá al centro del ámbito de la Agencia Valenciana de Salud en el que se ubique por tratarse de prestaciones propias del cumplimiento de su fin fundacional, previa aceptación por éste de la donación y comprometiéndose a su posterior mantenimiento.

El importe de los bienes totalmente amortizados en uso, distinguiendo entre los distintos elementos del inmovilizado intangible es el siguiente:

Concepto	Importe 2022	Importe 2021
Aplicaciones informáticas	1.850.574,46	1.789.652,86
Derechos sobre activos cedidos en uso	0,00	0,00
TOTAL	1.850.574,46	1.789.652,86

En el año 2022 se ha registrado como inmovilizado intangible por un valor de 754.421,65 euros los derechos por activos cedidos en uso por la Generalitat Valenciana de las instalaciones sitas en Avenida Cataluña 21 por un tiempo de 3 años. En contrapartida, se ha registrado una subvención de capital por ese mismo importe.

En el año 2021 el inmovilizado intangible financiado con subvenciones ascendió a 0,00 euros y con donaciones privadas a 1.536,00 euros.

9. ARRENDAMIENTOS Y OTRAS OPERACIONES DE NATURALEZA SIMILAR.

En el año 2021 se adquirió una maquinaria mediante un renting, activando el importe de la inversión por importe de 761.934,44 euros y reconociendo la deuda a corto y largo plazo dentro de la partida de Proveedores de Inmovilizado (ver vencimientos en Nota 10).

Se contabiliza como gasto el alquiler de copiadoras y determinados aparatos, etc. El total del gasto del ejercicio 2022 que se ha contabilizado en la partida de arrendamientos ha ascendido a 68.283,25 euros, mientras que en ejercicio 2021 el gasto fue de 62.900,28 euros.

La Fundación obtiene determinadas rentas por arrendamiento, (alquiler de la cafetería de la Fundación Oftalmológica, alquiler antena telefonía y, de forma esporádica, alquila en determinadas ocasiones el salón de reuniones). El total de ingresos obtenidos por estos

conceptos en el año 2022 ha ascendido a 32.083,35 euros. Dichos ingresos en el ejercicio 2021 ascendieron a 20.055,34 euros.

10. INSTRUMENTOS FINANCIEROS.

10.1 Información sobre la relevancia de los instrumentos financieros en la situación financiera y los resultados de la Entidad (información relacionada con el balance y la cuenta de pérdidas y ganancias).

El valor en libros de cada una de las categorías de activos y pasivos financieros señalados en la norma de registro y valoración décima de la Resolución de 26 de marzo de 2013, del Instituto de Contabilidad y Auditoría de Cuentas, por el que se aprueba el Plan de Contabilidad de las entidades sin fines lucrativos, es el siguiente:

ACTIVOS FINANCIEROS

a) Inversiones financieras a largo plazo.

Clases Categorías	Instrumentos de patrimonio		Valores representativos de deuda		Créditos, derivados y otros	
	2022	2021	2022	2021	2022	2021
Activos financieros a coste amortizado	-----	-----	-----	-----	200.000,00	-----
Activos financieros a valor razonable con cambio en patrimonio neto	21.826.933,29	2.296.024,05	-----	-----	----	-----
TOTAL	21.826.933,29	2.296.024,05	-----	-----	200.000,00	-----

El valor a 31 de diciembre de 2021 de las cantidades invertidas en fondos de inversión asciende a 21.826.933,29 euros, estando clasificada a largo plazo la cantidad de 21.826.993,29 euros y a corto plazo 0,00 euros. El valor nominal de la inversión en estos fondos de inversión asciende a 22.948.715,84 euros. A finales del año 2022 la depreciación acumulada de los fondos es negativa en -1.121.722,55 euros, mientras que al cierre del año 2021 la apreciación acumulada ascendía a 700.476,67 euros. Por tanto, ha habido una disminución de la valoración por importe de 1.822.199,22 euros, mismo importe que se ha visto disminuida la partida “A-2) Ajustes por cambios de valor” del patrimonio neto del balance.

Las ventas de las inversiones financieras han dado un resultado negativo de 62.783,78 euros (beneficio de 60.383,84 euros en el año 2021), habiéndose registrado en el epígrafe “17.b). Resultado por enajenaciones y otras” de la cuenta de resultados.

El valor a 31 de diciembre de 2021 de las cantidades invertidas en fondos de inversión ascendía a 24.663.566,79 euros, estando clasificada a largo plazo la cantidad de 2.296.024,05 euros y a corto plazo 22.367.542,74 euros. El valor nominal de la inversión en estos fondos de inversión ascendía a 23.963.090,12 euros. A finales del año 2021 la apreciación acumulada de

los fondos era de 700.476,67 euros. Por tanto, hubo un aumento de la valoración por importe de 233.098,54 euros, mismo importe que se vio disminuida la partida “A-2) Ajustes por cambios de valor” del patrimonio neto del balance.

b) Usuarios y otros deudores de la actividad propia.

Clases Categorías	Instrumentos de patrimonio		Valores representativos de deuda		Créditos, derivados y otros	
	2022	2021	2022	2021	2022	2021
Activos financieros a coste amortizado	0,00	0,00	0,00	0,00	4.745.939,45	4.334.024,22
TOTAL	0,00	0,00	0,00	0,00	4.745.939,45	4.334.024,22

El deterioro de valor de los créditos de usuarios y de deudores de la actividad propia asciende, al 31 de diciembre de 2022, a 93.308,47 euros (mismo importe que en 2021). En el ejercicio 2022 se han registrado 4.289,35 euros como pérdidas de créditos incobrables (0,00 euros en 2021), habiéndose registrado en el epígrafe “8.c). Pérdidas, deterioro y variación de provisiones por operaciones comerciales” de la cuenta de resultados.

c) Personal.

Clases Categorías	Instrumentos de patrimonio		Valores representativos de deuda		Créditos, derivados y otros	
	2022	2021	2022	2021	2022	2021
Activos financieros a coste amortizado	0,00	0,00	0,00	0,00	780,41	2.992,35
TOTAL	0,00	0,00	0,00	0,00	780,41	2.992,35

d) Inversiones financieras a corto plazo.

Clases Categorías	Instrumentos de patrimonio		Valores representativos de deuda		Créditos, derivados y otros	
	2022	2021	2022	2021	2022	2021
Activos financieros a coste amortizado	0,00	0,00	0,00	0,00	1.500.000,00	3.390.000,00
Activos financieros a valor razonable con cambio en patrimonio neto	0,00	22.367.542,74	0,00	0,00	0,00	0,00
TOTAL	0,00	22.367.542,74	0,00	0,00	1.501.011,56	3.390.000,00

e) Efectivo y otros activos líquidos equivalentes.

Clases Categorías	Instrumentos de patrimonio		Valores representativos de deuda		Créditos, derivados y otros	
	2022	2021	2022	2021	2022	2021
Activos financieros a coste amortizado	0,00	0,00	0,00	0,00	7.214.181,36	5.234.843,53
TOTAL	0,00	0,00	0,00	0,00	7.214.181,36	5.234.843,53

PASIVOS FINANCIEROS

a) Deudas a largo plazo.

Clases Categorías	Deudas con entidades de crédito		Obligaciones y otros valores negociables		Derivados y otros	
	2022	2021	2022	2021	2022	2021
Pasivos financieros a coste amortizado	0,00	0,00	0,00	0,00	4.991.187,24	4.635.318,72
TOTAL	0,00	0,00	0,00	0,00	4.991.187,24	4.635.318,72

El importe contenido en este epígrafe a largo plazo está comprendido por préstamos por valor de 534.411,59 euros (666.940,94 euros en 2021), deudas transformables en subvenciones por importe de 3.967.255,53 euros (3.338.490,75 euros en 2021), proveedores de inmovilizado por 429.059,59 euros (578.680,10 euros en 2021) y por fianzas recibidas por 60.460,53 euros (51.206,93 euros en 2021).

b) Deudas a corto plazo.

Clases Categorías	Deudas con entidades de crédito		Obligaciones y otros valores negociables		Derivados y otros	
	2022	2021	2022	2021	2022	2021
Pasivos financieros a coste amortizado	0,00	0,00	0,00	0,00	18.288.292,14	13.324.536,45
TOTAL	0,00	0,00	0,00	0,00	18.288.292,14	13.324.536,45

c) Beneficiarios-Acreedores

Clases Categorías	Deudas con entidades de crédito		Obligaciones y otros valores negociables		Derivados y otros	
	2022	2021	2022	2021	2022	2021
Pasivos financieros a coste amortizado	0,00	0,00	0,00	0,00	1.769.856,74	44.771,33
TOTAL	0,00	0,00	0,00	0,00	1.769.856,74	44.771,33

d) Acreedores comerciales y otras cuentas a pagar

Clases Categorías	Deudas con entidades de crédito		Obligaciones y otros valores negociables		Derivados y otros	
	2022	2021	2022	2021	2022	2021
Pasivos financieros a coste amortizado	0,00	0,00	0,00	0,00	965.361,04	670.990,65
TOTAL	0,00	0,00	0,00	0,00	965.361,04	670.990,65

e) Personal

Clases Categorías	Deudas con entidades de crédito		Obligaciones y otros valores negociables		Derivados y otros	
	2022	2021	2022	2021	2022	2021
Pasivos financieros a coste amortizado	0,00	0,00	0,00	0,00	1.275,43	0,00
TOTAL	0,00	0,00	0,00	0,00	1.275,43	0,00

La información sobre los importes que vencen en cada uno de los cinco años siguientes al cierre del ejercicio 2022 y del resto hasta su último vencimiento de los activos financieros que tienen un vencimiento determinado o determinable, conforme a la clasificación que figura en el balance es la siguiente:

Epígrafe	2023	2024	2025	2026	2027	Resto
Usuarios deudores	4.745.939,45	0,00	0,00	0,00	0,00	0,00
Anticipos remun.	780,41	0,00	0,00	0,00	0,00	0,00
Inv. Financieras	1.501.011,56	22.026.993,29	0,00	0,00	0,00	0,00
Efectivo	7.214.181,36	0,00	0,00	0,00	0,00	0,00
TOTAL	13.461.912,78	22.026.993,29	0,00	0,00	0,00	0,00

La información sobre los importes que vencían en cada uno de los cinco años siguientes al cierre del ejercicio 2021 y del resto hasta su último vencimiento de los activos financieros que tienen un vencimiento determinado o determinable, conforme a la clasificación que figura en el balance es la siguiente:

Epígrafe	2022	2023	2024	2025	2026	Resto
Usuarios deudores	4.334.024,22	0,00	0,00	0,00	0,00	0,00
Anticipos remun.	2.992,35	0,00	0,00	0,00	0,00	0,00
Inv. Financieras	25.757.542,74	2.296.024,05	0,00	0,00	0,00	0,00
Efectivo	5.234.843,53	0,00	0,00	0,00	0,00	0,00
TOTAL	35.329.402,84	2.296.024,05	0,00	0,00	0,00	0,00

La información sobre los importes que vencen en cada uno de los cinco años siguientes al cierre del ejercicio 2022 y del resto hasta su último vencimiento de los pasivos financieros que tienen un vencimiento determinado o determinable, conforme a la clasificación que figura en el balance es la siguiente:

Epígrafe	2023	2024	2025	2026	2027	Resto
Deu. trans. sub.	17.941.750,54	3.967.255,53	0,00	0,00	0,00	0,00
Deudas Mineco	11.979,22	0,00	0,00	0,00	0,00	0,00
Ptmo. Metag.	143.912,07	143.912,07	143.912,07	143.912,07	102.675,38	0,00
Proveed. Inmov.	177.650,81	152.895,42	155.204,68	120.959,49	0,00	0,00
Dep-fianzas reci.	12.999,50	60.460,53	0,00	0,00	0,00	0,00
Benef.-Acreed.	1.769.856,74	0,00	0,00	0,00	0,00	0,00
Acreeedores	965.361,04	0,00	0,00	0,00	0,00	0,00
Personal	1.275,43	0,00	0,00	0,00	0,00	0,00
TOTAL	21.024.785,35	4.324.523,55	299.116,75	264.871,56	102.675,38	0,00

La información sobre los importes que vencían en cada uno de los cinco años siguientes al cierre del ejercicio 2021 y del resto hasta su último vencimiento de los pasivos financieros que tienen un vencimiento determinado o determinable, conforme a la clasificación que figura en el balance es la siguiente:

Epígrafe	2022	2023	2024	2025	2026	Resto
Deu. trans. sub.	12.952.887,59	3.338.490,75	0,00	0,00	0,00	0,00
Deudas Mineco	31.356,00	4.739,55	0,00	0,00	0,00	0,00
Ptmo. Metag.	143.912,07	143.912,07	143.912,07	143.912,07	143.912,07	86.553,11
Proveed. Inmov.	176.305,18	150.620,51	152.895,42	155.204,68	119.959,49	0,00
Dep-fianzas reci.	20.075,61	51.206,93	0,00	0,00	0,00	0,00
Benef.-Acreed.	44.771,33	0,00	0,00	0,00	0,00	0,00
Acreeedores	670.990,65	0,00	0,00	0,00	0,00	0,00
TOTAL	14.040.298,43	3.688.969,81	296.807,49	299.116,75	263.871,56	86.553,11

En el ejercicio 2012 se concedió a la FOM un préstamo a largo plazo con tipo de interés subvencionado reflejado en la cuenta 171. El préstamo fue concedido por el MINECO (Subprograma INNPACTO) Expediente: IPT-2012-0574-300000, siendo las anualidades

concedidas:

2012	2013	2014	2015	Total
45.635,15 €	86.550,70 €	90.230,05 €	73.797,90 €	296.213,80 €

Condiciones: 2 años de carencia y 6 de amortización, para la financiación del proyecto de investigación “Desarrollo de una nueva generación de lentes intraoculares multifuncionales (HORUS)”.

En el momento inicial el pasivo financiero se valora por su valor razonable, que es el valor actual de los flujos de efectivo futuros descontados al tipo de interés del mercado para préstamos de esa naturaleza, que entendemos que es el 5%. Posteriormente se valorará por el coste amortizado.

La diferencia entre lo concedido y el valor razonable es una subvención de tipo de interés que se reconocerá como ingreso de patrimonio neto, y se imputará a la cuenta de pérdidas y ganancias según el gasto financiero del préstamo asociado.

10.2 INFORMACIÓN SOBRE LA NATURALEZA Y NIVEL DE RIESGO PROCEDENTE DE INSTRUMENTOS FINANCIEROS.

La Fundación ha establecido una serie de procedimientos y controles que permiten identificar, medir y gestionar los riesgos derivados de la actividad con instrumentos financieros. Estas políticas establecen que no se realicen, en la práctica, operaciones con derivados financieros.

La actividad con instrumentos financieros expone a la Fundación al riesgo de crédito, de mercado y de liquidez.

Riesgo de crédito

El riesgo de crédito se produce por la posible pérdida causada por el incumplimiento de las obligaciones contractuales de las contrapartes de la Fundación, es decir, por la posibilidad de no recuperar los activos financieros por el importe contabilizado y en el plazo establecido.

La exposición máxima al riesgo de crédito al 31 de diciembre de 2022 asciende a unos 23,5 millones de euros, que se mantienen en depósitos a plazo, una cartera de activos financieros gestionada conjuntamente y cuentas corrientes mantenidos con entidades financieras.

Riesgo de mercado

El riesgo de mercado se produce por la posible pérdida causada por variaciones en el valor razonable o en los futuros flujos de efectivo de un instrumento financiero debidas a cambios en los precios de mercado. El riesgo de mercado incluye el riesgo de tipo de cambio, riesgo de valor razonable por tipo de interés, riesgo de precio y riesgo de mercaderías. Para la Fundación a 31 de diciembre de 2022 este riesgo es prácticamente nulo.

Riesgo de liquidez

El riesgo de liquidez se produce por la posibilidad de que una entidad no pueda atender a sus compromisos de pago en tiempo y forma, sin recurrir a la obtención de fondos en condiciones gravosas, ni deteriorar la imagen y reputación de la entidad.

Respecto al riesgo de liquidez de las obligaciones de pago de la Fundación sus políticas establecen los límites mínimos de liquidez que se deben mantener en todo momento, los cuales son superados en la práctica por la Fundación, por lo que este riesgo tampoco es considerado como especialmente significativo.

11. USUARIOS Y OTROS DEUDORES DE LA ACTIVIDAD PROPIA.

El detalle del movimiento habido durante el ejercicio 2022 es el relacionado a continuación, expresado en euros:

Elementos	Saldo Inicial	Aumentos	Disminuciones	Trasposos	Saldo Final
Usuarios deudores	4.334.024,22	18.513.525,71	(18.101.610,48)	0,00	4.745.939,45
TOTALES	4.334.024,22	18.513.525,71	(18.101.610,48)	0,00	4.745.939,45

El detalle del movimiento durante el año 2021 fue el relacionado a continuación, expresado en euros:

Elementos	Saldo Inicial	Aumentos	Disminuciones	Trasposos	Saldo Final
Usuarios deudores	4.274.048,82	17.993.194,30	(17.933.218,90)	0,00	4.334.024,22
TOTALES	4.274.048,82	17.993.194,30	(17.933.218,90)	0,00	4.334.024,22

12. BENEFICIARIOS - ACREEDORES.

El detalle del movimiento habido durante el ejercicio 2022 es el relacionado a continuación, expresado en euros:

Elementos	Saldo Inicial	Aumentos	Disminuciones	Saldo Final
Beneficiarios – acreedor.	44.771,33	1.770.510,74	(45.425,33)	1.769.856,74
TOTALES	44.771,33	1.770.510,74	(45.425,33)	1.769.856,74

El detalle del movimiento durante el año 2021 fue el relacionado a continuación, expresado en euros:

Elementos	Saldo Inicial	Aumentos	Disminuciones	Saldo Final
Beneficiarios – acreedor.	234.790,67	168,00	(190.187,34)	44.771,33
TOTALES	234.790,67	168,00	(190.187,34)	44.771,33

13. FONDOS PROPIOS.

El análisis del movimiento durante el ejercicio 2022 de cada partida del balance incluida en esta agrupación, es el siguiente:

Elementos	Saldo Inicial	Aumentos	Disminuciones / Traspasos	Saldo Final
Dotación fundacional	2.019.094,06	0,00	0,00	2.019.094,06
Reservas	29.075.350,55	(494.899,67)	(1.451.843,92)	27.128.606,96
Excedente del ejerc.	(1.451.843,48)	(1.262.957,80)	1.451.843,92	(1.262.957,80)
Otras aportac. socios	68.752,00	0,00	0,00	68.752,00
TOTALES	29.711.352,69	(1.757.857,47)	0,00	27.953.495,22

En el ejercicio 2022 se ha registrado en reservas el gasto recibido en el año 2022 pero imputable a años anteriores, por un importe total de 494.899,67 euros.

El detalle de la variación de los Fondos Propios en el año 2021 fue el siguiente:

Elementos	Saldo Inicial	Aumentos	Disminuciones / Traspasos	Saldo Final
Dotación fundacional	2.019.094,06	0,00	0,00	2.019.094,06
Reservas	20.357.717,66	12.137.017,37	(3.419.384,48)	29.075.350,55
Excedente del ejerc.	(3.419.384,48)	(1.451.843,48)	3.419.384,48	(1.451.843,48)
Otras aportac. socios	68.752,00	0,00	0,00	68.752,00
TOTALES	19.026.179,24	(10.685.173,45)	0,00	29.711.352,69

Tal cómo se informa en la nota 2.9 de esta memoria, en el ejercicio 2021 se traspasaron 12.137.017,37 euros del del epígrafe “C).VII Periodificaciones a corto plazo” del pasivo del

balance a incrementar las Reservas por motivo de la nueva norma de valoración establecida en el RD 1/2021 (ver nota 2.9).

En la reunión del Consell de la Generalitat Valenciana de uno de agosto de 2008 se toma, entre otros, el acuerdo de aprobar la dotación fundacional inicial de la Fundación para el Fomento de la Investigación Sanitaria y Biomédica de la Comunitat Valenciana por parte de la Conselleria de Sanidad, consistente en una aportación económica de 60.000,00 euros con cargo a la aplicación presupuestaria 10.01.62.0000.411.50.8, proyecto PF039.

En el ejercicio 2012, debido a la fusión con la Fundación del Hospital Doctor Peset (F.H.D.P.) la dotación fundacional quedó en 90.041,00 euros.

El apartado 6 del artículo 11 de la Ley 8/1998, de 9 de diciembre de Fundaciones de la Comunidad Valenciana establece que: “la dotación fundacional podrá incrementarse tanto mediante nuevas aportaciones dinerarias o no dinerarias al patrimonio fundacional como a través de la transformación de reservas o excedentes que ya figuraban en dicho patrimonio, bien de forma voluntaria o por obligación legal, de acuerdo con el artículo 20.5 de la Ley”.

Por su parte el artículo 20 de esta misma Ley 8/1998 establece que: “a) A la realización de los fines fundacionales deberá ser destinado, al menos el 70% de los ingresos netos y resultados ordinarios y extraordinarios que se obtengan por cualquier concepto, debiendo ser aplicados en el plazo comprendido entre el inicio del ejercicio en el que se hayan obtenido los respectivos resultados e ingresos y los cuatro siguientes al cierre de dicho ejercicio” (Ver nota 24 de la memoria) y b) “El excedente del ejercicio se aplicará, en primer lugar, a compensar pérdidas de ejercicios anteriores, y el resto se podrá aplicar o bien a incrementar la dotación, o bien a reservas, según el acuerdo del Patronato”.

14. EXISTENCIAS.

No existen gastos financieros capitalizados, ni compromisos firmes de compra, ni corrección valorativa de las existencias reflejadas en balance al cierre del ejercicio 2022. Las existencias que figuran en el balance son existencias no comerciales, y se corresponden con el material sanitario fungible del que se hace uso en la Fundación para el desarrollo de su actividad.

15. MONEDA EXTRANJERA.

En el ejercicio 2022 se han contabilizaron diferencias de cambio que suponen un ingreso financiero por importe de 20,75 euros (gasto financiero de 232,43 euros en el ejercicio 2021).

16. SITUACIÓN FISCAL.

El detalle de los saldos con administraciones públicas al 31 de diciembre de 2022 y de 2021 es el siguiente:

Concepto	31/12/2022	31/12/2021
H.P. Deudora por IVA	604.078,05	470.678,08
H.P. Deudora Retenciones y pagos a cuenta	241,30	247,26
H.P. Deudora por subvenciones concedidas	14.542.060,42	9.239.705,17
H.P. IVA soportado	1.790,23	0,00
Administraciones Públicas Deudoras	15.148.170,00	9.710.630,51

Concepto	31/12/2022	31/12/2021
H.P. Acreedora por IRPF	262.308,41	173.364,61
Organismos de la Seguridad Social, acreedores	498.077,23	396.395,10
Administraciones Públicas Acreedoras	760.385,64	569.759,71

La Ley 49/2002, de 23 de diciembre, de régimen fiscal de las entidades sin fines lucrativos y de los incentivos fiscales al mecenazgo, establece un régimen tributario especial para las Fundaciones que incluye la exención parcial en el Impuesto sobre Sociedades, siempre que se cumplan determinados requisitos.

Asimismo, y con determinadas condiciones, pueden gozar de exención en otros impuestos tales como el Impuesto sobre Bienes Inmuebles y el Impuesto sobre Actividades Económicas. El patronato de la Fundación estima que se cumplen todos los requisitos exigidos por esta normativa.

La exención en el Impuesto sobre Sociedades alcanzará a los resultados obtenidos en el ejercicio de las actividades que constituyen su objeto social o finalidad específica, así como por los incrementos patrimoniales derivados tanto de adquisiciones como de transmisiones a título lucrativo, siempre que unos y otros se obtengan o realicen en cumplimiento de su objeto o finalidad específica. Dicha exención no alcanza a los incrementos de patrimonio derivados de transacciones a título oneroso ni a los rendimientos de explotaciones económicas o del patrimonio cedido a terceros, que tributan al tipo del 10%. Los rendimientos de explotaciones económicas que coincidan con el objeto o finalidad específica de la Fundación podrán quedar también exentos previa solicitud y siempre que se cumplan determinados requisitos.

El resultado fiscal de los ejercicios 2022 y 2021 ha sido nulo, dado que todas las rentas obtenidas se derivan de actividades recogidas en su objeto social y, por tanto, todas las rentas están exentas. Por este motivo la Fundación no ha registrado gasto alguno por el Impuesto sobre Sociedades de dichos ejercicios.

La Fundación tiene sujeto a inspección por parte de las autoridades fiscales los últimos 4 ejercicios para todos los impuestos que le son de aplicación. No se prevé que pudieran derivarse pasivos significativos como consecuencia de la inspección de estos ejercicios.

Los sueldos, dietas y remuneraciones de cualquier clase en el curso del ejercicio por el personal de alta dirección y los miembros del órgano de gobierno se detallan en la nota 27 de esta memoria.

La Fundación no posee participaciones en sociedades mercantiles.

Los convenios de colaboración empresarial en actividades de interés general que desempeña la Fundación firmados en el año 2022 son los siguientes:

ALMIRALL (DONACIONES Y CONVENIOS)	15.704,03
GILEAD SCIENCES S.L.	4.025,00
GILEAD SCIENCES S.L.	8.050,00
ALMIRALL (DONACIONES Y CONVENIOS)	10.160,60
MEDTRONIC IBERICA, S.A.	95.000,00
KCI MANUFACTURING LTD	650,00
ABBVIE	6.000,00
SANOFI AVENTIS, S.A.	5.000,00
NOVARTIS (DONACIONES Y CONVENIOS)	10.000,00
ABBOTT	20.000,00
ASTRAZENECA	5.000,00
FUNDACION DE NEUMOLOGIA DE LA COMUNIDAD VALENCIANA	6.000,00
SANOFI AVENTIS, S.A.	8.000,00
ABBOTT	12.000,00
MEDTRONIC IBERICA, S.A.	3.417,65
ABBOTT	16.000,00
ABBOTT	4.500,00
ViiV HEALTHCARE ,S.L.	24.000,00
ViiV HEALTHCARE ,S.L.	45.000,00
JANSSEN-CILAG, S.A.	70.000,00
Bristol-Myers Squibb, S.A.U. (BMS)	30.000,00
FUNDACION DE NEUMOLOGIA DE LA COMUNIDAD VALENCIANA	15.000,00
AYUNTAMIENTO DE ALZIRA	40.000,00
GILEAD SCIENCES S.L.	8.235,29
AYUNTAMIENTO DE ALGEMESÍ	30.000,00
ASS FONDATION DE FRANCE	110.000,00
FUNDACION TELEFONICA	5.500,00
GILEAD SCIENCES S.L.	7.411,76
DANONE NUTRICIA, S. R. L.	30.000,00
GILEAD SCIENCES S.L.	4.025,00
GILEAD SCIENCES S.L.	6.095,00
ASS FONDATION DE FRANCE	150.000,00
NOVARTIS (DONACIONES Y CONVENIOS)	7.500,00
FUNDACION BANCAJA, FUNDACION DE LA COMUNITAT VALEN	11.000,00

Los convenios de colaboración empresarial en actividades de interés general que desempeña la Fundación firmados en el año 2021 fueron los siguientes:

ASS FONDATION DE FRANCE	150.000,00
COLOPLAST PRODUCTOS MEDICOS, S. A.	1.722,11
UNIVERSIDAD POLITECNICA DE VALENCIA (UPV)	41.970,80
ABBOTT	20.000,00
ABBVIE	14.000,00
FUNDACION ELLIS ALICANTE	8.482,00
CONSEJO SUPERIOR INVESTIGACIONES CIENTIFICAS (CSIC	200.000,00
ABBVIE	9.000,00
ViiV HEALTHCARE ,S.L.	24.000,00
LUNDBECK ESPAÑA, S.A.	2.118,00
ROCHE FARMA	8.000,00
ROCHE FARMA	7.000,00
WORLD HEALTH ORGANIZATION - OMS	34.349,26
Bankia	20.000,00
TERUMO BCT ESPAÑA, S. L. U.	1.588,24
UNIVERSIDAD DE GRANADA	17.006,00
LABORATORIOS ERN, S. A.	3.529,41
CONSEJO SUPERIOR INVESTIGACIONES CIENTIFICAS (CSIC	300.000,00
ABBVIE	5.000,00
ABBOTT	16.000,00
GALAPAGOS BIOPHARMA SPAIN S.L.U.	5.000,00
ABBOTT	12.000,00
ViiV HEALTHCARE ,S.L.	4.941,18
ViiV HEALTHCARE ,S.L.	7.147,06
FUNDACION TELEFONICA	4.000,00
ASTRAZENECA	5.000,00
FUNDACION BANCAJA, FUNDACION DE LA COMUNITAT VALEN	11.000,00
AYUNTAMIENTO DE ALGEMESÍ	30.000,00
AYUNTAMIENTO DE ALZIRA	40.000,00
FUNDACION INVEST BIOMEDICA HOSP CLINICO SAN CARLOS	17.823,44
FEIOMM FUNDACION ESPAÑOLA DE INVESTIGACION ÓSEA Y	8.000,00
JANSSEN-CILAG, S.A.	210.000,00
ALMIRALL (DONACIONES Y CONVENIOS)	15.094,00
ALMIRALL (DONACIONES Y CONVENIOS)	3.000,00
ABBOTT	1.500,00
CELGENE	20.000,00
Centro de Investigación Biomédica en Red (CIBER)	467.819,88

SOCIEDAD ESPAÑOLA DE FARMACIA HOSPITALARIA (SEFH)	7.000,00
MEDTRONIC IBERICA, S.A.	95.000,00

En los Estatutos de la Fundación, artículo 30, se establece que en caso de extinción los bienes y derechos resultantes de la liquidación revertirán en la Generalitat Valenciana.

17. INGRESOS Y GASTOS.

El desglose de la partida de la cuenta de resultados del ejercicio “2. Gastos por ayudas y otros”, indicando los reintegros producidos y distinguiendo por actividades es el siguiente:

Actividad	Tipo	Importe 2022	Importe 2021
Ayudas a otras entidades	Universidad, .etc.	28.065,96	27.665,96
Reintegro subvenc. Recibidas		0,00	22.617,13
TOTAL		28.065,96	178.623,72

El desglose de la partida de la cuenta de resultados del ejercicio “5. Aprovisionamientos” es el siguiente:

EJERCICIO 2022

Concepto	Compras	Variación existencias	Total
Consumo de bienes destinados a la actividad	4.153.075,36	59.202,83	4.212.278,19
Consumo de materias primas y otras materias consumibles	28.687,85	0,00	28.687,85
Trabajos realizados por otras entidades	131.276,69	0,00	131.276,69
TOTAL	4.313.039,90	59.202,83	4.372.242,73

EJERCICIO 2021

Concepto	Compras	Variación existencias	Total
Consumo de bienes destinados a la actividad	4.335.192,51	(22.364,72)	4.312.827,79
Consumo de materias primas y otras materias consumibles	39.073,40	0,00	39.073,40
Trabajos realizados por otras entidades	184.209,20	0,00	184.209,20
TOTAL	4.558.475,11	(22.364,72)	4.536.110,39

El desglose de la partida “7. Gastos de personal” de la cuenta de resultados es el siguiente:

Ejercicio	Sueldos y Salarios	S. Social a cargo empresa	Otros gastos sociales	Total gastos de personal
2022	13.726.585,93	3.990.375,70	0,00	17.716.961,63
2021	10.858.995,92	3.203.445,48	0,00	14.062.441,40

El desglose de la partida “8. Otros gastos de la actividad” de la cuenta de resultados es el siguiente:

Concepto	2022	2021
Arrendamientos y cánones	68.283,25	62.900,28
Reparaciones y conservación	514.873,37	389.195,42
Servicios de profesionales independientes	673.407,16	521.289,89
Profesionales investigación	426.398,24	239.501,62
Transportes	0,00	296,15
Primas de seguros	82.628,44	76.133,69
Servicios bancarios y similares	11.232,92	2.814,65
Publicidad, propaganda y relaciones públicas	1.275,00	13.201,78
Suministros	451.309,57	336.502,53
Otros servicios	211.889,67	73.537,74
Telefonía y correspondencia	16.371,14	34.182,85
Material oficina	10.962,04	25.874,85
Hospedaje, locomoción,	197.904,68	44.076,91
Actos organizados	59.670,97	68.338,52
Asistencia congresos,	42.604,60	25.434,66
Reprografía y fotocopias	17.758,75	17.276,01
Gastos de formación	150.006,59	116.782,07
Gastos ensayos clínicos	626.032,17	1.139.633,19
Gastos informáticos y otros	261.506,42	324.222,23
Pérdidas de créditos incobrables	4.289,35	0,00
Otros gastos	12.511,32	49.093,24
TOTAL	3.840.915,65	3.560.288,28

En el año 2022 un detalle de los ingresos del apartado “1.a) Ingresos asistencia oftalmología” de la cuenta de resultados son los siguientes:

Ingresos asistencial concertado	4.536.341,61
Venta productos oftalmológicos	9.200,00
TOTAL	4.545.541,61

En el año 2021 un detalle del apartado “1.a) Ingresos asistencia oftalmología” de la cuenta de resultados fueron los siguientes:

Ingresos asistencial concertado	6.095.417,56
Venta productos oftalmológicos	6.860,00
TOTAL	6.102.277,56

El detalle de la partida “1.b) Ingresos de promociones, patrocinadores y colaboraciones” de la cuenta de resultados del año 2022 y 2021 es la siguiente:

CONCEPTO		2021
Prestación servicios ensayos c	3.364.791,57	3.463.835,51
Facturación por proyecto investigación	233,30	3.881,76
Ingresos por convenio	0,00	814.725,80
Facturación otros servicios	3.397.888,03	1.611.147,63
Facturación otros servicios Fom	4.666,50	1.401,62
Ingresos privados aparatos baja visión FOM	177,00	0,00
Ingresos venta libros	0,00	250,02
Ingresos docencia formación	3.972,29	1.475,15
Ingresos de patrocinadores y c	391.151,83	508.737,54
Ingresos convenios art.25 ley 49/2002 mecenazgo	324.695,69	326.977,19
Overhead Ensayos Clínicos	1.229.193,61	1.154.517,79
Overhead convenios de colaboración x facturación	80.456,47	58.355,50
Overhead facturación tasas nuevos Ensayos Clínicos	15.600,00	21.650,00
Overhead facturas otros servicios	311.519,62	227.937,36
Overhead por Investigación Clínica Independiente	2.484,00	2.023,28
Overhead formación	3.665,21	4.673,95
Overhead Ensayos Clínicos Fom	2.000,00	2.500,00
TOTAL	9.132.495,12	8.204.090,10

Atendiendo a la nueva norma de valoración de los ingresos y prestaciones de servicios regulada en el RD 1/2021, la Fundación registró como mayor importe de la partida “1.c) Ingresos de promociones, patrocinadores y colaboraciones” de la cuenta de resultados, por un valor de 625.458,02 euros, los ensayos clínicos realizados antes del 31 de diciembre de 2021 pero que se han facturado en el año 2022. Dicha cantidad al cierre del ejercicio 2022 asciende a 864.994,98 euros y se facturará en el año 2023.

El detalle de la partida de “1.d) Subvenciones, donaciones y legados de explotación imputados a resultados del ejercicio afectas a la actividad propia” del año 2022 es la siguiente:

Subvenciones oficiales de explotación	4.945.333,42
Subvenciones de proyectos competitivos	5.624.530,19
Overhead	742.407,50
Otras subvenciones, donaciones y legados	367.845,17
TOTAL	11.680.116,28

El detalle de la partida de “1.d) Subvenciones, donaciones y legados de explotación imputados a resultados del ejercicio afectas a la actividad propia” del año 2021 fue la siguiente:

Subvenciones oficiales de explotación	2.121.367,48
Subvenciones de proyectos competitivos	3.553.941,92
Overhead	655.281,76
Otras subvenciones, donaciones y legados	439.867,30
TOTAL	6.770.458,46

En la nota 21 se detalla el origen de los subvenciones y legados recibidos, y en la nota 27 se informa del origen de los ingresos que corresponde a partes vinculadas.

Los contratos/convenios firmados con los clientes y deudores son a precio fijo.

18. PROVISIONES Y CONTINGENCIAS.

Sin contenido.

19. INFORMACIÓN SOBRE MEDIO AMBIENTE.

Las acciones que lleva a cabo la FOM y que tienen una repercusión positiva en la protección al medio ambiente son las siguientes:

- Automatización de apagado y encendido de luces en el centro con sistema de detección de movimiento.
- Programación del aire acondicionado, tanto de los quirófanos como del resto del edificio de la FOM.
- Compra de lámparas incandescentes de bajo consumo. Convenio con la empresa AMBILAMP.
- Reciclaje de papel.
- Compra de todo el papel reciclado.

20. RETRIBUCIONES A LARGO PLAZO AL PERSONAL.

Sin contenido.

21. SUBVENCIONES, DONACIONES Y LEGADOS.

Todas las subvenciones, donaciones y legados recibidos están vinculados a la actividad propia de la Fundación.

El importe y características de las subvenciones, donaciones y legados recibidos que aparecen en las partidas correspondientes del patrimonio neto es el siguiente:

EJERCICIO 2022

Características	Sector	Importe	Saldo a 31-12-2021	Altas	Imputación resultados/ bajas	Saldo a 31-12-2022
Subvención intereses		237.688,95	57.358,91	0,00	-16.122,27	41.236,64
Subv. y donac. FOM		13.544.633,09	7.708.000,70	0,00	-607.677,09	7.100.323,61
Otras subvenciones		----	7.194.395,14	1.000.000,00	-1.029.244,77	7.165.150,37
Donaciones y legados	Privado	----	224.726,26	22.182,00	-41.691,12	205.217,14
Activos Cedidos Av. Cataluña	Pública	754.421,65	0,00	754.421,65	-44.007,95	710.413,70
TOTAL			15.184.481,01	1.776.603,65	-1.738.743,20	15.222.341,46

EJERCICIO 2021

Características	Sector	Importe	Saldo a 31-12-2020	Altas	Imputación resultados/ bajas	Saldo a 31-12-2021
Subvención intereses		237.688,95	75.986,86	0,00	-18.627,95	57.358,91
Subv. y donac. FOM		13.544.633,09	8.326.751,89	0,00	-618.751,19	7.708.000,70
Otras subvenciones		----	7.207.847,68	1.183.300,00	-1.196.752,54	7.194.395,14
Donaciones y legados	Privado	----	248.301,06	17.536,00	-41.110,80	224.726,26
TOTAL			15.858.887,49	1.200.836,00	-1.875.242,48	15.184.481,01

Las altas de subvenciones de capital y legados en 2022 por importe de 1.776.603,65 euros corresponden a nuevas subvenciones por la compra de inmovilizado por valor de 1.000.000,00 euros, a donaciones recibidas por importe de 22.182,00 euros, también para la compra de inmovilizado, y al registro de la subvención por los activos cedidos en uso por un importe total de 754.421,65 euros (ver Nota 8 de la Memoria).

Las altas de subvenciones de capital y legados en 2021 por importe de 1.200.836,00 euros correspondieron a nuevas subvenciones por la compra de inmovilizado por valor de 1.183.300,00 euros y a donaciones recibidas por importe de 17.536,00 euros, también para la compra de inmovilizado.

Las salidas de las subvenciones de capital en el ejercicio 2022 por un total de 1.738.743,20 euros corresponden a los siguientes conceptos:

- Registro como ingresos financieros por valor de 16.122,27 euros de la subvención de intereses.
- Traspaso a resultados de las subvenciones y donaciones registradas en la FOM por 607.677,09 euros, donde 607.148,66 euros se registran como subvenciones de capital traspasadas al resultado del ejercicio y 528,43 euros como ingresos financieros (subv. intereses Mineco).
- Traspaso de otras subvenciones por importe de 1.029.244,77 euros.
- Traspaso a resultados de donaciones por importe de 41.691,12 euros.

- Traspaso a resultados de la subvención de los bienes cedidos en uso por importe de 44.007,95 euros

Las salidas de las subvenciones de capital en el ejercicio 2021 por un total de 1.875.242,48 euros correspondieron a los siguientes conceptos:

- Registro como ingresos financieros por valor de 18.627,95 euros de la subvención de intereses.
- Traspaso a resultados de las subvenciones y donaciones registradas en la FOM por 618.751,19 euros, donde 617.069,26 euros se registran como subvenciones de capital traspasadas al resultado del ejercicio y 1.681,93 euros como ingresos financieros (subv. intereses Mineco).
- Traspaso de otras subvenciones por importe de 1.196.752,54 euros.
- Traspaso a resultados de donaciones por importe de 41.110,80 euros.

Las condiciones asociadas a las subvenciones, donaciones y legados se han cumplido en términos generales.

Fisabio registra en el pasivo del balance deudas a largo y corto plazo transformables en subvenciones, donaciones y legados. Cuando la fundación entiende que se han cumplido los requisitos que condiciona cada una de estas deudas y se ha ejecutado el gasto correspondiente procede a tratar como subvenciones, donaciones o legados y a traspasar a la cuenta de resultados, como mayor importe de las partidas “1.c) Subvenciones, donaciones y legados de explotación imputados a resultados del ejercicio afectas a la actividad propia” y en el epígrafe “11. Subvenciones, donaciones y legados de capital traspasadas al resultado del ejercicio”, ambas de la cuenta de resultados, los importes correspondientes.

El detalle de los movimientos de las subvenciones clasificadas como reintegrables en los ejercicios 2022 y 2021 es el siguiente:

	2022	2021
Saldo inicial	16.291.378,34	15.330.402,14
Aumentos	19.579.923,71	10.345.404,29
Traspaso a ingresos	-13.484.986,91	-8.678.341,41
Devoluciones	-512.517,77	-706.086,68
Traspaso de la cuenta 130 a la 522	35.208,70	0,00
Saldo final	21.909.006,07	16.291.378,34
Clasificado en el pasivo no corriente	3.967.255,53	3.338.490,75
Clasificado en el pasivo corriente	17.941.750,54	12.952.887,59

El detalle de la composición de las altas del ejercicio 2022 de las ayudas procedentes de Administraciones Públicas es el siguiente, expresado en euros:

INSTITUTO CARLOS III	ESTATAL	Subvención Nº 2019/293 - 2022 - 1	11.194,17
INSTITUTO CARLOS III	ESTATAL	Subvención Nº 2022/122 - 2022 - 12	308.600,00
INSTITUTO CARLOS III	ESTATAL	Subvención Nº 2022/224 - 2022 - 12	60.000,00
INSTITUTO CARLOS III	ESTATAL	Subvención Nº 2022/227 - 2022 - 12	89.900,00
INSTITUTO CARLOS III	ESTATAL	Subvención Nº 2022/230 - 2022 - 12	65.000,00

INSTITUTO CARLOS III	ESTATAL	Subvención Nº 2022/231 - 2022 - 12	147.620,00
INSTITUTO CARLOS III	ESTATAL	Subvención Nº 2022/232 - 2022 - 12	87.120,00
INSTITUTO CARLOS III	ESTATAL	Subvención Nº 2022/233 - 2022 - 12	95.000,00
INSTITUTO CARLOS III	ESTATAL	Subvención Nº 2022/234 - 2022 - 12	67.760,00
INSTITUTO CARLOS III	ESTATAL	Subvención Nº 2022/237 - 2022 - 12	159.720,00
INSTITUTO CARLOS III	ESTATAL	Subvención Nº 2022/238 - 2022 - 12	95.000,00
INSTITUTO CARLOS III	ESTATAL	Subvención Nº 2022/239 - 2022 - 12	89.900,00
INSTITUTO CARLOS III	ESTATAL	Subvención Nº 2022/240 - 2022 - 12	65.000,00
INSTITUTO CARLOS III	ESTATAL	Subvención Nº 2022/242 - 2022 - 12	111.320,00
INSTITUTO CARLOS III	ESTATAL	UGP-22-435 Subvención INSTITUTO CARLOS III	350.482,55
GV CONSELLERIA DE SANIDAD	AUTONOMICA	0010011 Subvención GV CONSELLERIA DE SANIDAD UNIVERSAL Y SALUD PUBLI	400.000,00
GV CONSELLERIA DE SANIDAD	AUTONOMICA	FIB00002 Subvención GV CONSELLERIA DE SANIDAD UNIVERSAL Y SALUD PUBLI	762.000,00
GV CONSELLERIA DE SANIDAD	AUTONOMICA	BOLCSP00013 Subvención GV CONSELLERIA DE SANIDAD UNIVERSAL Y SALUD PUBLI	115.000,00
GV CONSELLERIA DE SANIDAD	AUTONOMICA	BOLCSP00033 Subvención GV CONSELLERIA DE SANIDAD UNIVERSAL Y SALUD PUBLI	170.000,00
GV CONSELLERIA DE SANIDAD	AUTONOMICA	UGP-22-010 Subvención GV CONSELLERIA DE SANIDAD UNIVERSAL Y SALUD PUBLI	468.693,00
GV CONSELLERIA DE SANIDAD	AUTONOMICA	BOL00956 Subvención GV CONSELLERIA DE SANIDAD UNIVERSAL Y SALUD PUBLI	2.625.000,00
GV CONSELLERIA EDUCACION AYUDAS	AUTONOMICA	UGP-22-093 Subvención GV CONSELLERIA DE ECONOMIA SOSTENIBLE, SECTORES P	32.108,92
GV CONSELLERIA EDUCACION AYUDAS	AUTONOMICA	UGP-18-358 Subvención GV CONSELLERIA DE EDUCACION, CULTURA Y DEPORTE	6.164,67
MECD (Mº Educación, Cultura y Deporte)	ESTATAL	Subvención Nº 2017/244 - 2022 - 8	8.669,60
MECD (Mº Educación, Cultura y Deporte)	ESTATAL	UGP-18-263 Subvención MINISTERIO DE EDUCACION, CULTURA Y DEPORTE	196,44
FUNDACION ESPAÑOLA PARA LA CIENCIA Y LA TE	ESTATAL	ugp-21-341 Subvención FECYT (FUNDACION ESPAÑOLA PARA LA CIENCIA Y LA TE	25.000,00
FUNDACION ESPAÑOLA PARA LA CIENCIA Y LA TE	ESTATAL	ugp-21-343 Subvención FECYT (FUNDACION ESPAÑOLA PARA LA CIENCIA Y LA TE	23.000,00
European Commission - DG Research	INTERNACIONAL	Subvención Nº 2021/119 - 2022 - 3	50.000,00
European Commission - DG Research	INTERNACIONAL	Subvención Nº 2021/120 - 2022 - 5	119.194,38
European Commission - DG Research	INTERNACIONAL	Subvención Nº 2021/146 - 2022 - 11	773.369,47
European Commission - DG Research	INTERNACIONAL	Subvención Nº 2022/210 - 2022 - 10	220.172,00
European Commission - DG Research	INTERNACIONAL	Subvención Nº 2022/211 - 2022 - 10	143.123,20
European Commission - DG Research	INTERNACIONAL	Subvención Nº 2022/219 - 2022 - 10	70.000,00
European Commission - DG Research	INTERNACIONAL	Subvención Nº 2022/221 - 2022 - 10	130.317,44
European Commission - DG Research	INTERNACIONAL	Subvención Nº 2022/225 - 2022 - 11	392.500,00
GV CONSELLERIA DE	AUTONOMICA	UGP-22-100 Subvención GV CONSELLERIA DE ECONOMIA	32.108,92

ECONOMIA		SOSTENIBLE, SECTORES P	
GV CONSELLERIA DE ECONOMIA	AUTONOMICA	UGP-22-125 Subvención GV CONSELLERIA DE ECONOMIA SOSTENIBLE, SECTORES P	32.108,92
GV CONSELLERIA DE ECONOMIA	AUTONOMICA	UGP-22-077 Subvención GV CONSELLERIA DE ECONOMIA SOSTENIBLE, SECTORES P	32.108,92
GV CONSELLERIA DE ECONOMIA	AUTONOMICA	UGP-22-099 Subvención GV CONSELLERIA DE ECONOMIA SOSTENIBLE, SECTORES P	32.108,92
GV CONSELLERIA DE ECONOMIA	AUTONOMICA	UGP-22-121 Subvención GV CONSELLERIA DE ECONOMIA SOSTENIBLE, SECTORES P	32.108,92
GV CONSELLERIA DE ECONOMIA	AUTONOMICA	UGP-22-096 Subvención GV CONSELLERIA DE ECONOMIA SOSTENIBLE, SECTORES P	32.108,92
GV CONSELLERIA DE ECONOMIA	AUTONOMICA	UGP-22-097 Subvención GV CONSELLERIA DE ECONOMIA SOSTENIBLE, SECTORES P	32.108,92
GV CONSELLERIA DE ECONOMIA	AUTONOMICA	UGP-22-036 Subvención GV CONSELLERIA DE ECONOMIA SOSTENIBLE, SECTORES P	32.108,92
GV CONSELLERIA DE ECONOMIA	AUTONOMICA	UGP-22-084 Subvención GV CONSELLERIA DE ECONOMIA SOSTENIBLE, SECTORES P	32.108,92
GV CONSELLERIA DE ECONOMIA	AUTONOMICA	UGP-22-130 Subvención GV CONSELLERIA DE ECONOMIA SOSTENIBLE, SECTORES P	32.108,92
GV CONSELLERIA DE ECONOMIA	AUTONOMICA	UGP-22-098 Subvención GV CONSELLERIA DE ECONOMIA SOSTENIBLE, SECTORES P	32.108,92
GV CONSELLERIA DE ECONOMIA	AUTONOMICA	UGP-22-106 Subvención GV CONSELLERIA DE ECONOMIA SOSTENIBLE, SECTORES P	32.108,92
GV CONSELLERIA DE ECONOMIA	AUTONOMICA	UGP-22-153 Subvención GV CONSELLERIA DE ECONOMIA SOSTENIBLE, SECTORES P	32.108,92
GV CONSELLERIA DE ECONOMIA	AUTONOMICA	UGP-22-159 Subvención GV CONSELLERIA DE ECONOMIA SOSTENIBLE, SECTORES P	32.108,92
GV CONSELLERIA DE ECONOMIA	AUTONOMICA	UGP-22-148 Subvención GV CONSELLERIA DE ECONOMIA SOSTENIBLE, SECTORES P	32.108,92
GV CONSELLERIA DE ECONOMIA	AUTONOMICA	UGP-22-149 Subvención GV CONSELLERIA DE ECONOMIA SOSTENIBLE, SECTORES P	32.108,92
GV CONSELLERIA DE ECONOMIA	AUTONOMICA	UGP-22-167 Subvención GV CONSELLERIA DE ECONOMIA SOSTENIBLE, SECTORES P	32.108,92
GV CONSELLERIA DE ECONOMIA	AUTONOMICA	UGP-22-169 Subvención GV CONSELLERIA DE ECONOMIA SOSTENIBLE, SECTORES P	32.108,92
GV CONSELLERIA DE ECONOMIA	AUTONOMICA	UGP-22-178 Subvención GV CONSELLERIA DE ECONOMIA SOSTENIBLE, SECTORES P	32.108,92
GV CONSELLERIA DE ECONOMIA	AUTONOMICA	UGP-22-108 Subvención GV CONSELLERIA DE ECONOMIA SOSTENIBLE, SECTORES P	21.405,94
GV CONSELLERIA DE ECONOMIA	AUTONOMICA	UGP-22-029 Subvención GV CONSELLERIA DE ECONOMIA SOSTENIBLE, SECTORES P	32.108,92
GV CONSELLERIA DE ECONOMIA	AUTONOMICA	UGP-22-147 Subvención GV CONSELLERIA DE ECONOMIA SOSTENIBLE, SECTORES P	32.108,92
GV CONSELLERIA DE ECONOMIA	AUTONOMICA	UGP-22-056 Subvención GV CONSELLERIA DE ECONOMIA SOSTENIBLE, SECTORES P	32.108,92
GV CONSELLERIA DE ECONOMIA	AUTONOMICA	UGP-22-180 Subvención GV CONSELLERIA DE ECONOMIA SOSTENIBLE, SECTORES P	32.108,92
GV CONSELLERIA DE ECONOMIA	AUTONOMICA	UGP-22-174 Subvención GV CONSELLERIA DE ECONOMIA SOSTENIBLE, SECTORES P	32.108,92
GV CONSELLERIA DE ECONOMIA	AUTONOMICA	UGP-22-175 Subvención GV CONSELLERIA DE ECONOMIA SOSTENIBLE, SECTORES P	32.108,92
GV CONSELLERIA DE ECONOMIA	AUTONOMICA	UGP-22-102 Subvención GV CONSELLERIA DE ECONOMIA SOSTENIBLE, SECTORES P	32.108,92
GV CONSELLERIA DE ECONOMIA	AUTONOMICA	UGP-22-173 Subvención GV CONSELLERIA DE ECONOMIA SOSTENIBLE, SECTORES P	32.108,92

ECONOMIA		SOSTENIBLE, SECTORES P	
GV CONSELLERIA DE ECONOMIA	AUTONOMICA	UGP-22-064 Subvención GV CONSELLERIA DE ECONOMIA SOSTENIBLE, SECTORES P	32.108,92
GV CONSELLERIA DE ECONOMIA	AUTONOMICA	UGP-22-146 Subvención GV CONSELLERIA DE ECONOMIA SOSTENIBLE, SECTORES P	32.108,92
GV CONSELLERIA DE ECONOMIA	AUTONOMICA	UGP-22-094 Subvención GV CONSELLERIA DE ECONOMIA SOSTENIBLE, SECTORES P	32.108,92
GV CONSELLERIA DE ECONOMIA	AUTONOMICA	UGP-22-154 Subvención GV CONSELLERIA DE ECONOMIA SOSTENIBLE, SECTORES P	32.108,92
GV CONSELLERIA DE ECONOMIA	AUTONOMICA	UGP-22-172 Subvención GV CONSELLERIA DE ECONOMIA SOSTENIBLE, SECTORES P	32.108,92
GV CONSELLERIA DE ECONOMIA	AUTONOMICA	UGP-22-163 Subvención GV CONSELLERIA DE ECONOMIA SOSTENIBLE, SECTORES P	32.108,92
GV CONSELLERIA DE ECONOMIA	AUTONOMICA	UGP-22-052 Subvención GV CONSELLERIA DE ECONOMIA SOSTENIBLE, SECTORES P	32.108,92
GV CONSELLERIA DE ECONOMIA	AUTONOMICA	UGP-22-063 Subvención GV CONSELLERIA DE ECONOMIA SOSTENIBLE, SECTORES P	32.108,92
GV CONSELLERIA DE ECONOMIA	AUTONOMICA	UGP-22-116 Subvención GV CONSELLERIA DE ECONOMIA SOSTENIBLE, SECTORES P	32.108,92
GV CONSELLERIA DE ECONOMIA	AUTONOMICA	UGP-22-160 Subvención GV CONSELLERIA DE ECONOMIA SOSTENIBLE, SECTORES P	32.108,92
GV CONSELLERIA DE ECONOMIA	AUTONOMICA	UGP-22-162 Subvención GV CONSELLERIA DE ECONOMIA SOSTENIBLE, SECTORES P	32.108,92
GV CONSELLERIA DE ECONOMIA	AUTONOMICA	UGP-22-165 Subvención GV CONSELLERIA DE ECONOMIA SOSTENIBLE, SECTORES P	32.108,92
GV CONSELLERIA DE ECONOMIA	AUTONOMICA	UGP-22-181 Subvención GV CONSELLERIA DE ECONOMIA SOSTENIBLE, SECTORES P	32.108,92
GV CONSELLERIA DE ECONOMIA	AUTONOMICA	UGP-22-182 Subvención GV CONSELLERIA DE ECONOMIA SOSTENIBLE, SECTORES P	32.108,92
GV CONSELLERIA DE ECONOMIA	AUTONOMICA	UGP-22-183 Subvención GV CONSELLERIA DE ECONOMIA SOSTENIBLE, SECTORES P	32.108,92
GV CONSELLERIA DE ECONOMIA	AUTONOMICA	UGP-22-192 Subvención GV CONSELLERIA DE ECONOMIA SOSTENIBLE, SECTORES P	32.108,92
GV CONSELLERIA DE ECONOMIA	AUTONOMICA	UGP-22-019 Subvención GV CONSELLERIA DE ECONOMIA SOSTENIBLE, SECTORES P	32.108,92
GV CONSELLERIA DE ECONOMIA	AUTONOMICA	UGP-22-179 Subvención GV CONSELLERIA DE ECONOMIA SOSTENIBLE, SECTORES P	21.405,94
GV CONSELLERIA DE ECONOMIA	AUTONOMICA	UGP-22-171 Subvención GV CONSELLERIA DE ECONOMIA SOSTENIBLE, SECTORES P	32.108,92
GV CONSELLERIA DE ECONOMIA	AUTONOMICA	UGP-22-203 Subvención GV CONSELLERIA DE ECONOMIA SOSTENIBLE, SECTORES P	32.108,92
GV CONSELLERIA DE ECONOMIA	AUTONOMICA	UGP-22-210 Subvención GV CONSELLERIA DE ECONOMIA SOSTENIBLE, SECTORES P	32.108,92
GV CONSELLERIA DE ECONOMIA	AUTONOMICA	UGP-22-041 Subvención GV CONSELLERIA DE ECONOMIA SOSTENIBLE, SECTORES P	32.108,92
GV CONSELLERIA DE ECONOMIA	AUTONOMICA	UGP-22-042 Subvención GV CONSELLERIA DE ECONOMIA SOSTENIBLE, SECTORES P	32.108,92
GV CONSELLERIA DE ECONOMIA	AUTONOMICA	UGP-22-079 Subvención GV CONSELLERIA DE ECONOMIA SOSTENIBLE, SECTORES P	32.108,92
GV CONSELLERIA DE ECONOMIA	AUTONOMICA	UGP-22-111 Subvención GV CONSELLERIA DE ECONOMIA SOSTENIBLE, SECTORES P	32.108,92
GV CONSELLERIA DE ECONOMIA	AUTONOMICA	UGP-22-112 Subvención GV CONSELLERIA DE ECONOMIA SOSTENIBLE, SECTORES P	32.108,92
GV CONSELLERIA DE ECONOMIA	AUTONOMICA	UGP-22-144 Subvención GV CONSELLERIA DE ECONOMIA SOSTENIBLE, SECTORES P	32.108,92

ECONOMIA		SOSTENIBLE, SECTORES P	
GV CONSELLERIA DE ECONOMIA	AUTONOMICA	UGP-22-152 Subvención GV CONSELLERIA DE ECONOMIA SOSTENIBLE, SECTORES P	32.108,92
GV CONSELLERIA DE ECONOMIA	AUTONOMICA	UGP-22-155 Subvención GV CONSELLERIA DE ECONOMIA SOSTENIBLE, SECTORES P	32.108,92
GV CONSELLERIA DE ECONOMIA	AUTONOMICA	UGP-22-193 Subvención GV CONSELLERIA DE ECONOMIA SOSTENIBLE, SECTORES P	32.108,92
GV CONSELLERIA DE ECONOMIA	AUTONOMICA	UGP-22-197 Subvención GV CONSELLERIA DE ECONOMIA SOSTENIBLE, SECTORES P	32.108,92
GV CONSELLERIA DE ECONOMIA	AUTONOMICA	UGP-22-206 Subvención GV CONSELLERIA DE ECONOMIA SOSTENIBLE, SECTORES P	32.108,92
GV CONSELLERIA DE ECONOMIA	AUTONOMICA	UGP-22-196 Subvención GV CONSELLERIA DE ECONOMIA SOSTENIBLE, SECTORES P	32.108,92
GV CONSELLERIA DE ECONOMIA	AUTONOMICA	UGP-22-195 Subvención GV CONSELLERIA DE ECONOMIA SOSTENIBLE, SECTORES P	32.108,92
GV CONSELLERIA DE ECONOMIA	AUTONOMICA	UGP-22-055 Subvención GV CONSELLERIA DE ECONOMIA SOSTENIBLE, SECTORES P	32.108,92
GV CONSELLERIA DE ECONOMIA	AUTONOMICA	UGP-22-089 Subvención GV CONSELLERIA DE ECONOMIA SOSTENIBLE, SECTORES P	32.108,92
GV CONSELLERIA DE ECONOMIA	AUTONOMICA	UGP-22-176 Subvención GV CONSELLERIA DE ECONOMIA SOSTENIBLE, SECTORES P	32.108,92
GV CONSELLERIA DE ECONOMIA	AUTONOMICA	UGP-22-205 Subvención GV CONSELLERIA DE ECONOMIA SOSTENIBLE, SECTORES P	32.108,92
GV CONSELLERIA DE ECONOMIA	AUTONOMICA	UGP-22-013 Subvención GV CONSELLERIA DE ECONOMIA SOSTENIBLE, SECTORES P	32.108,92
GV CONSELLERIA DE ECONOMIA	AUTONOMICA	UGP-22-090 Subvención GV CONSELLERIA DE ECONOMIA SOSTENIBLE, SECTORES P	32.108,92
GV CONSELLERIA DE ECONOMIA	AUTONOMICA	UGP-22-248 Subvención GV CONSELLERIA DE ECONOMIA SOSTENIBLE, SECTORES P	32.108,92
GV CONSELLERIA DE ECONOMIA	AUTONOMICA	UGP-22-117 Subvención GV CONSELLERIA DE ECONOMIA SOSTENIBLE, SECTORES P	32.108,92
GV CONSELLERIA DE ECONOMIA	AUTONOMICA	UGP-22-115 Subvención GV CONSELLERIA DE ECONOMIA SOSTENIBLE, SECTORES P	32.108,92
GV CONSELLERIA DE ECONOMIA	AUTONOMICA	UGP-22-188 Subvención GV CONSELLERIA DE ECONOMIA SOSTENIBLE, SECTORES P	32.108,92
GV CONSELLERIA DE ECONOMIA	AUTONOMICA	UGP-22-189 Subvención GV CONSELLERIA DE ECONOMIA SOSTENIBLE, SECTORES P	32.108,92
GV CONSELLERIA DE ECONOMIA	AUTONOMICA	UGP-22-191 Subvención GV CONSELLERIA DE ECONOMIA SOSTENIBLE, SECTORES P	32.108,92
GV CONSELLERIA DE ECONOMIA	AUTONOMICA	UGP-22-211 Subvención GV CONSELLERIA DE ECONOMIA SOSTENIBLE, SECTORES P	21.405,94
GV CONSELLERIA DE ECONOMIA	AUTONOMICA	UGP-22-012 Subvención GV CONSELLERIA DE ECONOMIA SOSTENIBLE, SECTORES P	32.108,92
GV CONSELLERIA DE ECONOMIA	AUTONOMICA	UGP-22-014 Subvención GV CONSELLERIA DE ECONOMIA SOSTENIBLE, SECTORES P	32.108,92
GV CONSELLERIA DE ECONOMIA	AUTONOMICA	UGP-22-034 Subvención GV CONSELLERIA DE ECONOMIA SOSTENIBLE, SECTORES P	32.108,92
GV CONSELLERIA DE ECONOMIA	AUTONOMICA	UGP-22-080 Subvención GV CONSELLERIA DE ECONOMIA SOSTENIBLE, SECTORES P	32.108,92
GV CONSELLERIA DE ECONOMIA	AUTONOMICA	UGP-22-184 Subvención GV CONSELLERIA DE ECONOMIA SOSTENIBLE, SECTORES P	32.108,92
GV CONSELLERIA DE ECONOMIA	AUTONOMICA	UGP-22-190 Subvención GV CONSELLERIA DE ECONOMIA SOSTENIBLE, SECTORES P	32.108,92
GV CONSELLERIA DE ECONOMIA	AUTONOMICA	UGP-22-208 Subvención GV CONSELLERIA DE ECONOMIA SOSTENIBLE, SECTORES P	32.108,92

ECONOMIA		SOSTENIBLE, SECTORES P	
GV CONSELLERIA DE ECONOMIA	AUTONOMICA	UGP-22-224 Subvención GV CONSELLERIA DE ECONOMIA SOSTENIBLE, SECTORES P	32.108,92
GV CONSELLERIA DE ECONOMIA	AUTONOMICA	UGP-22-032 Subvención GV CONSELLERIA DE ECONOMIA SOSTENIBLE, SECTORES P	32.108,92
GV CONSELLERIA DE ECONOMIA	AUTONOMICA	UGP-22-101 Subvención GV CONSELLERIA DE ECONOMIA SOSTENIBLE, SECTORES P	32.108,92
GV CONSELLERIA DE ECONOMIA	AUTONOMICA	UGP-22-161 Subvención GV CONSELLERIA DE ECONOMIA SOSTENIBLE, SECTORES P	32.108,92
GV CONSELLERIA DE ECONOMIA	AUTONOMICA	UGP-22-156 Subvención GV CONSELLERIA DE ECONOMIA SOSTENIBLE, SECTORES P	32.108,92
GV CONSELLERIA DE ECONOMIA	AUTONOMICA	UGP-22-103 Subvención GV CONSELLERIA DE ECONOMIA SOSTENIBLE, SECTORES P	32.108,92
GV CONSELLERIA DE ECONOMIA	AUTONOMICA	UGP-22-030 Subvención GV CONSELLERIA DE ECONOMIA SOSTENIBLE, SECTORES P	32.108,92
GV CONSELLERIA DE ECONOMIA	AUTONOMICA	UGP-22-120 Subvención GV CONSELLERIA DE ECONOMIA SOSTENIBLE, SECTORES P	32.108,92
GV CONSELLERIA DE ECONOMIA	AUTONOMICA	UGP-22-215 Subvención GV CONSELLERIA DE ECONOMIA SOSTENIBLE, SECTORES P	32.108,92
GV CONSELLERIA DE ECONOMIA	AUTONOMICA	UGP-22-216 Subvención GV CONSELLERIA DE ECONOMIA SOSTENIBLE, SECTORES P	32.108,92
GV CONSELLERIA DE ECONOMIA	AUTONOMICA	UGP-22-217 Subvención GV CONSELLERIA DE ECONOMIA SOSTENIBLE, SECTORES P	32.108,92
GV CONSELLERIA DE ECONOMIA	AUTONOMICA	UGP-22-039 Subvención GV CONSELLERIA DE ECONOMIA SOSTENIBLE, SECTORES P	32.108,92
GV CONSELLERIA DE ECONOMIA	AUTONOMICA	UGP-22-170 Subvención GV CONSELLERIA DE ECONOMIA SOSTENIBLE, SECTORES P	32.108,92
GV CONSELLERIA DE ECONOMIA	AUTONOMICA	UGP-22-069 Subvención GV CONSELLERIA DE ECONOMIA SOSTENIBLE, SECTORES P	32.108,92
GV CONSELLERIA DE ECONOMIA	AUTONOMICA	UGP-22-067 Subvención GV CONSELLERIA DE ECONOMIA SOSTENIBLE, SECTORES P	32.108,92
GV CONSELLERIA DE ECONOMIA	AUTONOMICA	UGP-22-040 Subvención GV CONSELLERIA DE ECONOMIA SOSTENIBLE, SECTORES P	32.108,92
GV CONSELLERIA DE ECONOMIA	AUTONOMICA	UGP-22-239 Subvención GV CONSELLERIA DE ECONOMIA SOSTENIBLE, SECTORES P	32.108,92
GV CONSELLERIA DE ECONOMIA	AUTONOMICA	UGP-22-236 Subvención GV CONSELLERIA DE ECONOMIA SOSTENIBLE, SECTORES P	32.108,92
GV CONSELLERIA DE ECONOMIA	AUTONOMICA	UGP-22-244 Subvención GV CONSELLERIA DE ECONOMIA SOSTENIBLE, SECTORES P	32.108,92
GV CONSELLERIA DE ECONOMIA	AUTONOMICA	UGP-22-242 Subvención GV CONSELLERIA DE ECONOMIA SOSTENIBLE, SECTORES P	32.108,92
GV CONSELLERIA DE ECONOMIA	AUTONOMICA	UGP-22-035 Subvención GV CONSELLERIA DE ECONOMIA SOSTENIBLE, SECTORES P	32.108,92
GV CONSELLERIA DE ECONOMIA	AUTONOMICA	UGP-22-250 Subvención GV CONSELLERIA DE ECONOMIA SOSTENIBLE, SECTORES P	32.108,92
GV CONSELLERIA DE ECONOMIA	AUTONOMICA	UGP-22-240 Subvención GV CONSELLERIA DE ECONOMIA SOSTENIBLE, SECTORES P	32.108,92
GV CONSELLERIA DE ECONOMIA	AUTONOMICA	UGP-22-199 Subvención GV CONSELLERIA DE ECONOMIA SOSTENIBLE, SECTORES P	32.108,92
GV CONSELLERIA DE ECONOMIA	AUTONOMICA	UGP-22-031 Subvención GV CONSELLERIA DE ECONOMIA SOSTENIBLE, SECTORES P	32.108,92
GV CONSELLERIA DE ECONOMIA	AUTONOMICA	UGP-22-044 Subvención GV CONSELLERIA DE ECONOMIA SOSTENIBLE, SECTORES P	32.108,92
GV CONSELLERIA DE ECONOMIA	AUTONOMICA	UGP-22-119 Subvención GV CONSELLERIA DE ECONOMIA SOSTENIBLE, SECTORES P	32.108,92

ECONOMIA		SOSTENIBLE, SECTORES P	
GV CONSELLERIA DE ECONOMIA	AUTONOMICA	UGP-22-083 Subvención GV CONSELLERIA DE ECONOMIA SOSTENIBLE, SECTORES P	32.108,92
GV CONSELLERIA DE ECONOMIA	AUTONOMICA	UGP-22-198 Subvención GV CONSELLERIA DE ECONOMIA SOSTENIBLE, SECTORES P	32.108,92
GV CONSELLERIA DE ECONOMIA	AUTONOMICA	UGP-22-177 Subvención GV CONSELLERIA DE ECONOMIA SOSTENIBLE, SECTORES P	32.108,92
GV CONSELLERIA DE ECONOMIA	AUTONOMICA	UGP-22-266 Subvención GV CONSELLERIA DE ECONOMIA SOSTENIBLE, SECTORES P	32.108,92
GV CONSELLERIA DE ECONOMIA	AUTONOMICA	UGP-22-078 Subvención GV CONSELLERIA DE ECONOMIA SOSTENIBLE, SECTORES P	32.108,92
GV CONSELLERIA DE ECONOMIA	AUTONOMICA	UGP-22-234 Subvención GV CONSELLERIA DE ECONOMIA SOSTENIBLE, SECTORES P	32.108,92
GV CONSELLERIA DE ECONOMIA	AUTONOMICA	UGP-22-113 Subvención GV CONSELLERIA DE ECONOMIA SOSTENIBLE, SECTORES P	32.108,92
GV CONSELLERIA DE ECONOMIA	AUTONOMICA	UGP-22-157 Subvención GV CONSELLERIA DE ECONOMIA SOSTENIBLE, SECTORES P	32.108,92
GV CONSELLERIA DE ECONOMIA	AUTONOMICA	UGP-22-204 Subvención GV CONSELLERIA DE ECONOMIA SOSTENIBLE, SECTORES P	32.108,92
GV CONSELLERIA DE ECONOMIA	AUTONOMICA	UGP-22-166 Subvención GV CONSELLERIA DE ECONOMIA SOSTENIBLE, SECTORES P	32.108,92
GV CONSELLERIA DE ECONOMIA	AUTONOMICA	UGP-22-235 Subvención GV CONSELLERIA DE ECONOMIA SOSTENIBLE, SECTORES P	32.108,92
GV CONSELLERIA DE ECONOMIA	AUTONOMICA	UGP-22-201 Subvención GV CONSELLERIA DE ECONOMIA SOSTENIBLE, SECTORES P	32.108,92
GV CONSELLERIA DE ECONOMIA	AUTONOMICA	UGP-22-202 Subvención GV CONSELLERIA DE ECONOMIA SOSTENIBLE, SECTORES P	32.108,92
GV CONSELLERIA DE ECONOMIA	AUTONOMICA	UGP-22-253 Subvención GV CONSELLERIA DE ECONOMIA SOSTENIBLE, SECTORES P	32.108,92
GV CONSELLERIA DE ECONOMIA	AUTONOMICA	UGP-22-262 Subvención GV CONSELLERIA DE ECONOMIA SOSTENIBLE, SECTORES P	32.108,92
GV CONSELLERIA DE ECONOMIA	AUTONOMICA	UGP-22-275 Subvención GV CONSELLERIA DE ECONOMIA SOSTENIBLE, SECTORES P	32.108,92
GV CONSELLERIA DE ECONOMIA	AUTONOMICA	UGP-22-051 Subvención GV CONSELLERIA DE ECONOMIA SOSTENIBLE, SECTORES P	32.108,92
GV CONSELLERIA DE ECONOMIA	AUTONOMICA	UGP-22-246 Subvención GV CONSELLERIA DE ECONOMIA SOSTENIBLE, SECTORES P	32.108,92
GV CONSELLERIA DE ECONOMIA	AUTONOMICA	UGP-22-264 Subvención GV CONSELLERIA DE ECONOMIA SOSTENIBLE, SECTORES P	32.108,92
GV CONSELLERIA DE ECONOMIA	AUTONOMICA	UGP-22-247 Subvención GV CONSELLERIA DE ECONOMIA SOSTENIBLE, SECTORES P	32.108,92
GV CONSELLERIA DE ECONOMIA	AUTONOMICA	UGP-22-043 Subvención GV CONSELLERIA DE ECONOMIA SOSTENIBLE, SECTORES P	32.108,92
GV CONSELLERIA DE ECONOMIA	AUTONOMICA	UGP-22-187 Subvención GV CONSELLERIA DE ECONOMIA SOSTENIBLE, SECTORES P	32.108,92
GV CONSELLERIA DE ECONOMIA	AUTONOMICA	UGP-22-245 Subvención GV CONSELLERIA DE ECONOMIA SOSTENIBLE, SECTORES P	32.108,92
GV CONSELLERIA DE ECONOMIA	AUTONOMICA	UGP-22-054 Subvención GV CONSELLERIA DE ECONOMIA SOSTENIBLE, SECTORES P	32.108,92
GV CONSELLERIA DE ECONOMIA	AUTONOMICA	UGP-22-200 Subvención GV CONSELLERIA DE ECONOMIA SOSTENIBLE, SECTORES P	32.108,92
GV CONSELLERIA DE ECONOMIA	AUTONOMICA	UGP-22-252 Subvención GV CONSELLERIA DE ECONOMIA SOSTENIBLE, SECTORES P	32.108,92
GV CONSELLERIA DE ECONOMIA	AUTONOMICA	UGP-22-271 Subvención GV CONSELLERIA DE ECONOMIA SOSTENIBLE, SECTORES P	32.108,92

ECONOMIA		SOSTENIBLE, SECTORES P	
GV CONSELLERIA DE ECONOMIA	AUTONOMICA	UGP-22-268 Subvención GV CONSELLERIA DE ECONOMIA SOSTENIBLE, SECTORES P	32.108,92
GV CONSELLERIA DE ECONOMIA	AUTONOMICA	UGP-22-168 Subvención GV CONSELLERIA DE ECONOMIA SOSTENIBLE, SECTORES P	32.108,92
GV CONSELLERIA DE ECONOMIA	AUTONOMICA	UGP-22-267 Subvención GV CONSELLERIA DE ECONOMIA SOSTENIBLE, SECTORES P	32.108,92
GV CONSELLERIA DE ECONOMIA	AUTONOMICA	UGP-22-272 Subvención GV CONSELLERIA DE ECONOMIA SOSTENIBLE, SECTORES P	32.108,92
GV CONSELLERIA DE ECONOMIA	AUTONOMICA	UGP-22-018 Subvención GV CONSELLERIA DE ECONOMIA SOSTENIBLE, SECTORES P	32.108,92
GV CONSELLERIA DE ECONOMIA	AUTONOMICA	UGP-22-022 Subvención GV CONSELLERIA DE ECONOMIA SOSTENIBLE, SECTORES P	32.108,92
GV CONSELLERIA DE ECONOMIA	AUTONOMICA	UGP-22-114 Subvención GV CONSELLERIA DE ECONOMIA SOSTENIBLE, SECTORES P	32.108,92
GV CONSELLERIA DE ECONOMIA	AUTONOMICA	UGP-22-274 Subvención GV CONSELLERIA DE ECONOMIA SOSTENIBLE, SECTORES P	32.108,92
GV CONSELLERIA DE ECONOMIA	AUTONOMICA	UGP-22-105 Subvención GV CONSELLERIA DE ECONOMIA SOSTENIBLE, SECTORES P	32.108,92
GV CONSELLERIA DE ECONOMIA	AUTONOMICA	UGP-22-243 Subvención GV CONSELLERIA DE ECONOMIA SOSTENIBLE, SECTORES P	32.108,92
GV CONSELLERIA DE ECONOMIA	AUTONOMICA	UGP-22-257 Subvención GV CONSELLERIA DE ECONOMIA SOSTENIBLE, SECTORES P	32.108,92
GV CONSELLERIA DE ECONOMIA	AUTONOMICA	UGP-22-254 Subvención GV CONSELLERIA DE ECONOMIA SOSTENIBLE, SECTORES P	32.108,92
GV CONSELLERIA DE ECONOMIA	AUTONOMICA	UGP-22-186 Subvención GV CONSELLERIA DE ECONOMIA SOSTENIBLE, SECTORES P	32.108,92
GV CONSELLERIA DE ECONOMIA	AUTONOMICA	UGP-22-021 Subvención GV CONSELLERIA DE ECONOMIA SOSTENIBLE, SECTORES P	32.108,92
GV CONSELLERIA DE ECONOMIA	AUTONOMICA	UGP-22-158 Subvención GV CONSELLERIA DE ECONOMIA SOSTENIBLE, SECTORES P	32.108,92
GV CONSELLERIA DE ECONOMIA	AUTONOMICA	UGP-22-251 Subvención GV CONSELLERIA DE ECONOMIA SOSTENIBLE, SECTORES P	32.108,92
GV CONSELLERIA DE ECONOMIA	AUTONOMICA	UGP-22-265 Subvención GV CONSELLERIA DE ECONOMIA SOSTENIBLE, SECTORES P	32.108,92
GV CONSELLERIA DE ECONOMIA	AUTONOMICA	UGP-22-270 Subvención GV CONSELLERIA DE ECONOMIA SOSTENIBLE, SECTORES P	32.108,92
GV CONSELLERIA DE ECONOMIA	AUTONOMICA	UGP-22-273 Subvención GV CONSELLERIA DE ECONOMIA SOSTENIBLE, SECTORES P	32.108,92
GV CONSELLERIA DE ECONOMIA	AUTONOMICA	UGP-22-276 Subvención GV CONSELLERIA DE ECONOMIA SOSTENIBLE, SECTORES P	32.108,92
GV CONSELLERIA DE ECONOMIA	AUTONOMICA	UGP-22-023 Subvención GV CONSELLERIA DE ECONOMIA SOSTENIBLE, SECTORES P	32.108,92
GV CONSELLERIA DE ECONOMIA	AUTONOMICA	UGP-22-024 Subvención GV CONSELLERIA DE ECONOMIA SOSTENIBLE, SECTORES P	32.108,92
GV CONSELLERIA DE ECONOMIA	AUTONOMICA	UGP-22-053 Subvención GV CONSELLERIA DE ECONOMIA SOSTENIBLE, SECTORES P	32.108,92
GV CONSELLERIA DE ECONOMIA	AUTONOMICA	UGP-22-076 Subvención GV CONSELLERIA DE ECONOMIA SOSTENIBLE, SECTORES P	32.108,92
GV CONSELLERIA DE ECONOMIA	AUTONOMICA	UGP-22-091 Subvención GV CONSELLERIA DE ECONOMIA SOSTENIBLE, SECTORES P	32.108,92
GV CONSELLERIA DE ECONOMIA	AUTONOMICA	UGP-22-092 Subvención GV CONSELLERIA DE ECONOMIA SOSTENIBLE, SECTORES P	32.108,92
GV CONSELLERIA DE ECONOMIA	AUTONOMICA	UGP-22-118 Subvención GV CONSELLERIA DE ECONOMIA SOSTENIBLE, SECTORES P	32.108,92

ECONOMIA		SOSTENIBLE, SECTORES P	
GV CONSELLERIA DE ECONOMIA	AUTONOMICA	UGP-22-269 Subvención GV CONSELLERIA DE ECONOMIA SOSTENIBLE, SECTORES P	32.108,92
GV CONSELLERIA DE ECONOMIA	AUTONOMICA	UGP-22-107 Subvención GV CONSELLERIA DE ECONOMIA SOSTENIBLE, SECTORES P	32.108,92
GV CONSELLERIA DE ECONOMIA	AUTONOMICA	UGP-22-033 Subvención GV CONSELLERIA DE ECONOMIA SOSTENIBLE, SECTORES P	32.108,92
GV CONSELLERIA DE ECONOMIA	AUTONOMICA	UGP-22-068 Subvención GV CONSELLERIA DE ECONOMIA SOSTENIBLE, SECTORES P	32.108,92
GV CONSELLERIA DE ECONOMIA	AUTONOMICA	UGP-22-075 Subvención GV CONSELLERIA DE ECONOMIA SOSTENIBLE, SECTORES P	32.108,92
GV CONSELLERIA DE ECONOMIA	AUTONOMICA	UGP-22-241 Subvención GV CONSELLERIA DE ECONOMIA SOSTENIBLE, SECTORES P	32.108,92
GV CONSELLERIA DE ECONOMIA	AUTONOMICA	UGP-22-256 Subvención GV CONSELLERIA DE ECONOMIA SOSTENIBLE, SECTORES P	32.108,92
GV CONSELLERIA DE ECONOMIA	AUTONOMICA	UGP-22-277 Subvención GV CONSELLERIA DE ECONOMIA SOSTENIBLE, SECTORES P	32.108,92
GV CONSELLERIA DE ECONOMIA	AUTONOMICA	UGP-22-263 Subvención GV CONSELLERIA DE ECONOMIA SOSTENIBLE, SECTORES P	32.108,92
GV CONSELLERIA DE ECONOMIA	AUTONOMICA	UGP-22-104 Subvención GV CONSELLERIA DE ECONOMIA SOSTENIBLE, SECTORES P	32.108,92
GV CONSELLERIA DE ECONOMIA	AUTONOMICA	UGP-22-255 Subvención GV CONSELLERIA DE ECONOMIA SOSTENIBLE, SECTORES P	32.108,92
GV CONSELLERIA DE ECONOMIA	AUTONOMICA	UGP-22-185 Subvención GV CONSELLERIA DE ECONOMIA SOSTENIBLE, SECTORES P	32.108,92
GV CONSELLERIA DE ECONOMIA	AUTONOMICA	UGP-22-249 Subvención GV CONSELLERIA DE ECONOMIA SOSTENIBLE, SECTORES P	32.108,92
GV CONSELLERIA DE ECONOMIA	AUTONOMICA	UGP-22-038 Subvención GV CONSELLERIA DE ECONOMIA SOSTENIBLE, SECTORES P	32.108,92
GV CONSELLERIA DE ECONOMIA	AUTONOMICA	UGP-22-337 Subvención GV CONSELLERIA DE ECONOMIA SOSTENIBLE, SECTORES P	10.000,00
GV AVI. AGENCIA VALENCIANA DE INNOVACION	AUTONOMICA	Subvención Nº 2022/168 - 2022 - 8	151.683,33
GV AVI. AGENCIA VALENCIANA DE INNOVACION	AUTONOMICA	Subvención Nº 2022/192 - 2022 - 7	71.598,85
GV AVI. AGENCIA VALENCIANA DE INNOVACION	AUTONOMICA	Subvención Nº 2022/206 - 2022 - 7	85.791,44
GV AVI. AGENCIA VALENCIANA DE INNOVACION	AUTONOMICA	Subvención Nº 2022/213 - 2022 - 10	185.979,78
Ministerio de Ciencia, Innovación y Universidades	ESTATAL	Subvención Nº 2021/136 - 2022 - 6	99.260,00
Ministerio de Ciencia, Innovación y Universidades	ESTATAL	Subvención Nº 2021/137 - 2022 - 6	99.260,00
Ministerio de Ciencia, Innovación y Universidades	ESTATAL	Subvención Nº 2021/149 - 2022 - 11	108.900,00
Ministerio de Ciencia, Innovación y Universidades	ESTATAL	Subvención Nº 2021/150 - 2022 - 12	230.000,00
Ministerio de Ciencia, Innovación y Universidades	ESTATAL	Subvención Nº 2022/226 - 2022 - 11	103.500,00
Ministerio de Ciencia, Innovación y Universidades	ESTATAL	Subvención Nº 2022/243 - 2022 - 11	236.350,00

Ministerio de Ciencia, Innovación y Universidades	ESTATAL	Subvención Nº 2022/249 - 2022 - 12	569.040,10
Ministerio de Ciencia, Innovación y Universidades	ESTATAL	Subvención Nº 2022/250 - 2022 - 12	143.750,00
Ministerio de Ciencia, Innovación y Universidades	ESTATAL	UGP-21-057 Subvención MINISTERIO DE UNIVERSIDADES	19.555,00
Ministerio de Ciencia, Innovación y Universidades	ESTATAL	UGP-22-046 Subvención MINISTERIO DE UNIVERSIDADES	4.500,00
GV CONSELLERIA INNOVA, CIENCIA Y SOCIEDAD DIGITAL	AUTONOMICA	Subvención Nº 2021/125 - 2022 - 7	20.000,00
GV CONSELLERIA INNOVA, CIENCIA Y SOCIEDAD DIGITAL	AUTONOMICA	Subvención Nº 2021/126 - 2022 - 7	95.478,40
GV CONSELLERIA INNOVA, CIENCIA Y SOCIEDAD DIGITAL	AUTONOMICA	Subvención Nº 2021/131 - 2022 - 9	92.470,00
GV CONSELLERIA INNOVA, CIENCIA Y SOCIEDAD DIGITAL	AUTONOMICA	Subvención Nº 2021/132 - 2022 - 9	90.000,00
GV CONSELLERIA INNOVA, CIENCIA Y SOCIEDAD DIGITAL	AUTONOMICA	Subvención Nº 2021/133 - 2022 - 7	320.000,00
GV CONSELLERIA INNOVA, CIENCIA Y SOCIEDAD DIGITAL	AUTONOMICA	Subvención Nº 2021/134 - 2022 - 7	20.000,00
GV CONSELLERIA INNOVA, CIENCIA Y SOCIEDAD DIGITAL	AUTONOMICA	Subvención Nº 2021/135 - 2022 - 9	89.920,00
GV CONSELLERIA INNOVA, CIENCIA Y SOCIEDAD DIGITAL	AUTONOMICA	Subvención Nº 2021/138 - 2022 - 7	20.000,00
GV CONSELLERIA INNOVA, CIENCIA Y SOCIEDAD DIGITAL	AUTONOMICA	Subvención Nº 2021/140 - 2022 - 10	21.329,85
GV CONSELLERIA INNOVA, CIENCIA Y SOCIEDAD DIGITAL	AUTONOMICA	Subvención Nº 2021/141 - 2022 - 10	40.809,66
GV CONSELLERIA INNOVA, CIENCIA Y SOCIEDAD DIGITAL	AUTONOMICA	Subvención Nº 2021/142 - 2022 - 10	21.329,85
GV CONSELLERIA INNOVA, CIENCIA Y SOCIEDAD DIGITAL	AUTONOMICA	Subvención Nº 2021/143 - 2022 - 10	21.329,85
GV CONSELLERIA INNOVA, CIENCIA Y SOCIEDAD DIGITAL	AUTONOMICA	Subvención Nº 2021/144 - 2022 - 7	36.000,00
GV CONSELLERIA INNOVA, CIENCIA Y SOCIEDAD DIGITAL	AUTONOMICA	Subvención Nº 2021/145 - 2022 - 7	18.050,00
GV CONSELLERIA INNOVA, CIENCIA Y SOCIEDAD DIGITAL	AUTONOMICA	Subvención Nº 2021/147 - 2022 - 11	93.878,40
GV CONSELLERIA INNOVA, CIENCIA Y SOCIEDAD DIGITAL	AUTONOMICA	Subvención Nº 2021/148 - 2022 - 11	40.000,00
GV CONSELLERIA INNOVA, CIENCIA Y SOCIEDAD DIGITAL	AUTONOMICA	Subvención Nº 2022/121 - 2022 - 9	66.217,84
GV CONSELLERIA INNOVA, CIENCIA Y SOCIEDAD DIGITAL	AUTONOMICA	Subvención Nº 2022/212 - 2022 - 9	92.470,00
GV CONSELLERIA INNOVA, CIENCIA Y SOCIEDAD DIGITAL	AUTONOMICA	Subvención Nº 2022/214 - 2022 - 9	66.217,84
GV CONSELLERIA INNOVA, CIENCIA Y SOCIEDAD DIGITAL	AUTONOMICA	Subvención Nº 2022/215 - 2022 - 9	66.217,84
GV CONSELLERIA INNOVA, CIENCIA Y SOCIEDAD DIGITAL	AUTONOMICA	Subvención Nº 2022/216 - 2022 - 9	66.217,84
GV CONSELLERIA INNOVA, CIENCIA Y SOCIEDAD DIGITAL	AUTONOMICA	Subvención Nº 2022/217 - 2022 - 9	66.217,84
GV CONSELLERIA INNOVA, CIENCIA Y SOCIEDAD DIGITAL	AUTONOMICA	Subvención Nº 2022/218 - 2022 - 9	198.653,52

GV CONSELLERIA INNOVA, CIENCIA Y SOCIEDAD DIGITAL	AUTONOMICA	Subvención Nº 2022/222 - 2022 - 9	38.858,75
GV CONSELLERIA INNOVA, CIENCIA Y SOCIEDAD DIGITAL	AUTONOMICA	Subvención Nº 2022/223 - 2022 - 9	132.435,68
GV CONSELLERIA INNOVA, CIENCIA Y SOCIEDAD DIGITAL	AUTONOMICA	Subvención Nº 2022/229 - 2022 - 12	2.000,00
GV CONSELLERIA INNOVA, CIENCIA Y SOCIEDAD DIGITAL	AUTONOMICA	UGP-21-332 Subvención GV CONSELLERIA DE INNOVACIÓN, UNIVERSIDADES, CIEN	9.000,00
EUROPEAN COOPERATION IN SCIENCE AND TECHNOLOGY	INTERNACIONAL	PINT-19-09 Subvención EUROPEAN COOPERATION IN SCIENCE AND TECHNOLOGY	139.000,10
EUROPEAN COOPERATION IN SCIENCE AND TECHNOLOGY	INTERNACIONAL	PINT-19-09 Subvención EUROPEAN COOPERATION IN SCIENCE AND TECHNOLOGY	157.299,53
GV CONSELLERIA DE PARTICIPACION, TRANSPARENCIA, CO	AUTONOMICA	OTROS00019 Subvención GV CONSELLERIA DE PARTICIPACION, TRANSPARENCIA, C	600.000,00

El resto de las ayudas, hasta completar los 19.579.923,71 euros, corresponden a convenios privados con diversas instituciones y empresas.

El detalle de la composición de las altas del ejercicio 2021 de las ayudas procedentes de Administraciones Públicas fue el siguiente, expresado en euros:

European Commission - DG Research	INTERNACIONAL	Subvención Nº 2017/238 - 2021-6	10.000,00
GV CONSELLERIA EDUCACION AYUDAS	AUTONOMICA	Subvención Nº 2017/239 - 2021-9	6.164,67
European Commission - DG Research	INTERNACIONAL	Subvención Nº 2019/283 - 2021-5	150.000,00
EUROPEAN COMMISSION - DG JUSTICE AND CONSUMERS	INTERNACIONAL	Subvención Nº 2020/138 - 2021-2	160.932,48
GV CONSELLERIA INNOVA, CIENCIA Y SOCIEDAD DIGITAL	AUTONOMICA	Subvención Nº 2020/147 - 2021-5	16.950,00
FUNDACION ASOCIACION ESPAÑOLA CONTRA EL CANCER	ESTATAL	Subvención Nº 2020/150 - 2021-7	66.000,00
GV CONSELLERIA INNOVA, CIENCIA Y SOCIEDAD DIGITAL	AUTONOMICA	Subvención Nº 2020/154 - 2021-9	20.000,00
Ministerio de Ciencia, Innovación y Universidades	ESTATAL	Subvención Nº 2020/155 - 2021-9	169.400,00
GV CONSELLERIA INNOVA, CIENCIA Y SOCIEDAD DIGITAL	AUTONOMICA	Subvención Nº 2020/156 - 2021-5	36.000,00
GV CONSELLERIA INNOVA, CIENCIA Y SOCIEDAD DIGITAL	AUTONOMICA	Subvención Nº 2020/157 - 2021-7	9.000,00
GV CONSELLERIA INNOVA, CIENCIA Y SOCIEDAD DIGITAL	AUTONOMICA	Subvención Nº 2020/158 - 2021-9	12.500,00
GV CONSELLERIA INNOVA, CIENCIA Y SOCIEDAD DIGITAL	AUTONOMICA	Subvención Nº 2020/159 - 2021-10	90.000,00
GV CONSELLERIA INNOVA, CIENCIA Y SOCIEDAD DIGITAL	AUTONOMICA	Subvención Nº 2020/160 - 2021-10	90.000,00
Ministerio de Ciencia, Innovación y Universidades	ESTATAL	Subvención Nº 2020/162 - 2021-9	141.570,00
GV CONSELLERIA INNOVA, CIENCIA Y SOCIEDAD DIGITAL	AUTONOMICA	Subvención Nº 2020/164 - 2021-9	435.414,16
BSC-CNS BARCELONA SUPERCOMPUTING CENTER - CENTRO N	ESTATAL	Subvención Nº 2020/165 - 2021-12	97.350,00
Ministerio de Ciencia, Innovación y Universidades	ESTATAL	Subvención Nº 2020/166 - 2021-10	42.000,00

MECD (Mº Educación, Cultura y Deporte)	ESTATAL	UGP-18-263 Subvención MINISTERIO DE EDUCACION, CULTURA Y DEPORTE	552,48
MINISTERIO DE UNIVERSIDADES	ESTATAL	UGP-20-193 Subvención MINISTERIO DE UNIVERSIDADES	4.500,00
GV CONSELLERIA EDUCACION AYUDAS	AUTONOMICA	UGP-17-227 Subvención GV CONSELLERIA DE EDUCACION, CULTURA Y DEPORTE	5.548,20
GV CONSELLERIA EDUCACION AYUDAS	AUTONOMICA	UGP-17-297 Subvención GV CONSELLERIA DE EDUCACION, CULTURA Y DEPORTE	6.164,67
GV CONSELLERIA EDUCACION AYUDAS	AUTONOMICA	UGP-18-308 Subvención GV CONSELLERIA DE EDUCACION, CULTURA Y DEPORTE	6.164,67
GV CONSELLERIA EDUCACION AYUDAS	AUTONOMICA	UGP-18-344 Subvención GV CONSELLERIA DE EDUCACION, CULTURA Y DEPORTE	6.164,67
GV CONSELLERIA EDUCACION AYUDAS	AUTONOMICA	UGP-18-340 Subvención GV CONSELLERIA DE EDUCACION, CULTURA Y DEPORTE	6.164,67
GV CONSELLERIA EDUCACION AYUDAS	AUTONOMICA	UGP-18-339 Subvención GV CONSELLERIA DE EDUCACION, CULTURA Y DEPORTE	6.164,67
INSTITUTO CARLOS III	ESTATAL	UGP-21-088 Subvención INSTITUTO CARLOS III	7.130,00
INSTITUTO CARLOS III	ESTATAL	UGP-17-127 Subvención INSTITUTO CARLOS III	8.583,33
INSTITUTO CARLOS III	ESTATAL	UGP-17-126 Subvención INSTITUTO CARLOS III	8.583,33
GV CONSELLERIA INNOVA, CIENCIA Y SOCIEDAD DIGITAL	AUTONOMICA	UGP-20-344 Subvención GV CONSELLERIA DE INNOVACIÓN, UNIVERSIDADES, CIEN	8.929,00
GV CONSELLERIA DE ECONOMIA	AUTONOMICA	UGP-21-203 Subvención GV CONSELLERIA DE ECONOMIA SOSTENIBLE, SECTORES P	10.000,00
GV CONSELLERIA EDUCACION AYUDAS	AUTONOMICA	UGP-18-357 Subvención GV CONSELLERIA DE EDUCACION, CULTURA Y DEPORTE	10.659,74
INSTITUTO CARLOS III	ESTATAL	UGP-19-162 Subvención INSTITUTO CARLOS III	11.194,17
INSTITUTO CARLOS III	ESTATAL	UGP-19-073 Subvención INSTITUTO CARLOS III	11.194,17
European Commission - DG SANCO	INTERNACIONAL	PINT-17-014 Subvención EUROPEAN COMMISSION - DG SANCO	12.838,72
GV CONSELLERIA INNOVA, CIENCIA Y SOCIEDAD DIGITAL	AUTONOMICA	UGP-19-462 Subvención GV CONSELLERIA DE INNOVACIÓN, UNIVERSIDADES, CIEN	12.843,06

European Commission - DG SANCO	INTERNACIONAL	PINT-18-022 Subvención EUROPEAN COMMISSION - DG SANCO	15.408,31
EUROPEAN COOPERATION IN SCIENCE AND TECHNOLOGY	INTERNACIONAL	PINT-19-09 Subvención EUROPEAN COOPERATION IN SCIENCE AND TECHNOLOGY	20.000,00
INSTITUTO CARLOS III	ESTATAL	UGP-21-084 Subvención INSTITUTO CARLOS III	21.160,00
GV CONSELLERIA INNOVA, CIENCIA Y SOCIEDAD DIGITAL	AUTONOMICA	Subvención Nº 2021/52 - 2021-10	21.329,85
GV CONSELLERIA INNOVA, CIENCIA Y SOCIEDAD DIGITAL	AUTONOMICA	Subvención Nº 2021/54 - 2021-10	21.329,85
GV CONSELLERIA INNOVA, CIENCIA Y SOCIEDAD DIGITAL	AUTONOMICA	Subvención Nº 2021/55 - 2021-10	21.329,85
European Commission - DG Education and Culture	INTERNACIONAL	PINT-21-01 Subvención EUROPEAN COMMISSION-DG EDUCATION AND CULTURE	27.500,00
AYUNTAMIENTO DE ALGEMESÍ	LOCAL	CPRESC00097 Convenio AYUNTAMIENTO DE ALGEMESI	30.000,00
GV AVI. AGENCIA VALENCIANA DE INNOVACION	AUTONOMICA	Subvención Nº 2021/36 - 2021-7	38.042,20
INSTITUTO CARLOS III	ESTATAL	Subvención Nº 2021/79 - 2021-12	38.720,00
INSTITUTO CARLOS III	ESTATAL	UGP-21-257 Subvención INSTITUTO CARLOS III	40.000,00
GV CONSELLERIA INNOVA, CIENCIA Y SOCIEDAD DIGITAL	AUTONOMICA	Subvención Nº 2021/53 - 2021-10	40.809,66
UNIVERSIDAD POLITECNICA DE VALENCIA (UPV)	AUTONOMICA	UGP-20-188 Subvención BANCO SANTANDER	41.970,80
INSTITUTO CARLOS III	ESTATAL	Subvención Nº 2021/4 - 2021-12	43.560,00
EUROPEAN COOPERATION IN SCIENCE AND TECHNOLOGY	INTERNACIONAL	PINT-19-09 Subvención EUROPEAN COOPERATION IN SCIENCE AND TECHNOLOGY	51.023,20
INSTITUTO CARLOS III	ESTATAL	UGP-21-256 Subvención INSTITUTO CARLOS III	60.000,00
INSTITUTO CARLOS III	ESTATAL	PINT-21-23 Subvención INSTITUTO CARLOS III	62.678,00
INSTITUTO CARLOS III	ESTATAL	Subvención Nº 2021/59 - 2021-12	65.000,00
INSTITUTO CARLOS III	ESTATAL	Subvención Nº 2021/73 - 2021-12	65.000,00
European Commission - DG Research	INTERNACIONAL	PINT-20-23 Subvención EUROPEAN COMMISSION - DG RESEARCH	67.500,00
INSTITUTO CARLOS III	ESTATAL	Subvención Nº 2021/41 - 2021-12	68.849,00
INSTITUTO CARLOS III	ESTATAL	Subvención Nº 2021/62 - 2021-12	87.120,00
Ministerio de Ciencia, Innovación y Universidades	ESTATAL	Subvención Nº 2021/60 - 2021-11	91.681,72
INSTITUTO CARLOS III	ESTATAL	Subvención Nº 2021/72 - 2021-12	93.170,00
GV CONSELLERIA INNOVA, CIENCIA Y SOCIEDAD DIGITAL	AUTONOMICA	Subvención Nº 2021/57 - 2021-11	93.878,40
INSTITUTO CARLOS III	ESTATAL	Subvención Nº 2021/75 - 2021-12	95.000,00
GV AVI. AGENCIA VALENCIANA DE INNOVACION	AUTONOMICA	Subvención Nº 2021/34 - 2021-7	100.058,89
GV CONSELLERIA DE SANIDAD	AUTONOMICA	BOLCSP00013 Subvención GV CONSELLERIA DE SANIDAD UNIVERSAL Y SALUD PUBLI	115.000,00

INSTITUTO CARLOS III	ESTATAL	Subvención N° 2021/44 - 2021-12	128.260,00
GV AVI. AGENCIA VALENCIANA DE INNOVACION	AUTONOMICA	Subvención N° 2021/40 - 2021-7	129.696,06
Ministerio de Ciencia, Innovación y Universidades	ESTATAL	Subvención N° 2021/74 - 2021-11	143.750,00
Ministerio de Ciencia, Innovación y Universidades	ESTATAL	UGP-20-112 Subvención MINISTERIO DE CIENCIA E INNOVACIÓN	147.320,00
GV AVI. AGENCIA VALENCIANA DE INNOVACION	AUTONOMICA	Subvención N° 2021/39 - 2021-7	149.927,90
GV AVI. AGENCIA VALENCIANA DE INNOVACION	AUTONOMICA	Subvención N° 2021/37 - 2021-7	160.772,62
INSTITUTO CARLOS III	ESTATAL	UGP-21-122 Subvención INSTITUTO CARLOS III	165.620,40
INSTITUTO CARLOS III	ESTATAL	Subvención N° 2021/70 - 2021-12	183.920,00
GV AVI. AGENCIA VALENCIANA DE INNOVACION	AUTONOMICA	Subvención N° 2021/35 - 2021-7	263.668,45
INSTITUTO CARLOS III	ESTATAL	UGP-21-117 Subvención INSTITUTO CARLOS III	287.248,50
GV CONSELLERIA DE SANIDAD	AUTONOMICA	BOLCSP00016 Subvención GV CONSELLERIA DE SANIDAD UNIVERSAL Y SALUD PUBLI	300.000,00
GV AVI. AGENCIA VALENCIANA DE INNOVACION	AUTONOMICA	Subvención N° 2021/38 - 2021-7	378.214,07
GV CONSELLERIA DE SANIDAD	AUTONOMICA	0010011 Subvención GV CONSELLERIA DE SANIDAD UNIVERSAL Y SALUD PUBLI	400.000,00
EUROPEAN CENTRE FOR DISEASE PREVENTION AND CONTROL	INTERNACIONAL	Subvención N° 2021/50 - 2021-9	404.895,44
GV CONSELLERIA DE SANIDAD	AUTONOMICA	UGP-21-183 Subvención GV CONSELLERIA DE SANIDAD UNIVERSAL Y SALUD PUBLI	423.371,00
GV CONSELLERIA DE PARTICIPACION, TRANSPARENCIA, CO	AUTONOMICA	OTROS00019 Subvención GV CONSELLERIA DE PARTICIPACION, TRANSPARENCIA, C	600.000,00
GV CONSELLERIA DE SANIDAD	AUTONOMICA	FIB00002 Subvención GV CONSELLERIA DE SANIDAD UNIVERSAL Y SALUD PUBLI	762.000,00
MINISTERIO ASUNTOS ECONÓMICOS Y TRANSFORMACIÓN DIG	ESTATAL	Subvención N° 2021/56 - 2021-11	812.877,00

El resto de las ayudas, hasta completar los 10.345.404,29 euros, corresponden a convenios privados con diversas instituciones y empresas.

22. FUSIONES ENTRE ENTIDADES NO LUCRATIVAS Y COMBINACIÓN DE NEGOCIOS.

En los años 2012 y 2013 Fisabio se fusionó con otras Fundaciones de la Comunidad Valenciana. En los años 2021 y 2020 no ha habido fusiones ni hay proyectos de fusión en marcha.

23. NEGOCIOS CONJUNTOS.

Sin contenido.

24. ACTIVIDAD DE LA ENTIDAD. APLICACIÓN DE ELEMENTOS PATRIMONIALES A FINES PROPIOS. GASTOS DE ADMINISTRACION

24.1. ACTIVIDAD DE LA ENTIDAD.

1. INTRODUCCION

Fisabio fue constituida el 20 de octubre de 2008 como una Fundación de carácter asistencial y científico para la generación y difusión del conocimiento y el fomento y promoción de la Investigación sanitaria y biomédica en la Comunidad Valenciana.

Desde el año 2012, Fisabio se ha ido adaptando a las diferentes reestructuraciones acometidas en el Sector Público Valenciano. En los últimos años, además, ha tenido que hacer frente al problema de la temporalidad de los contratos de los Investigadores e Investigadoras, así como del personal de Gestión de la I+D+i que afecta a todo el Sistema Nacional de Investigación y, en concreto, a la I+D+i en la Comunidad Valenciana. Este problema es consecuencia de las limitaciones de la normativa a la que está sometida el Sector Publico.

Adaptándose a las circunstancias descritas, Fisabio se enfrenta en el ejercicio 2022 a dar una nueva respuesta, a las nuevas inquietudes y necesidades los investigadores y las investigadoras.

El Plan de Actuación, es un documento normalizado obligatorio para todas la Fundaciones, que ha de ser aprobado por el Patronato de las mismas y remitido al Protectorado de Fundaciones en los últimos tres meses de cada ejercicio. En él quedarán reflejados los objetivos y las líneas de actuación previstas para el ejercicio siguiente, conteniendo además información identificativa de cada una de las actividades e indicando los gastos, ingresos y otros recursos previstos para cada una de ellas.

Este Plan de Actuación se confecciona en cumplimiento de lo establecido en el artículo 25 del Decreto 68/2011, de 27 de mayo, del Consell, por el que se aprueba el Reglamento de Fundaciones de la Comunidad Valenciana.

Además, por la normativa reciente a este respecto, para su elaboración hemos empleado el formato aprobado por el Real Decreto 1491/2011 de Plan General contable de las entidades sin fines lucrativos, el cual entró en vigor el pasado 1 de enero de 2012.

2. OBJETIVOS Y LÍNEAS DE ACTUACIÓN

A. Objetivos y líneas de actuación verticales

1. Dinamizar y fomentar la participación en programas competitivos de I+D+i en los ámbitos de la Investigación Biomédica y Salud Pública

- Aumentando la visibilidad nacional e internacional de Fisabio, mediante el impulso de las colaboraciones con otros centros afines, así como con sus oficinas de proyectos.
- Fomentando la actividad investigadora del personal adscrito a Fisabio a través de convocatorias intramurales que faciliten la obtención de resultados previos que den lugar a proyectos de mayor envergadura.
- Impulsando la participación en proyectos de investigación, su liderazgo y la tasa de éxito de los proyectos presentados por Fisabio, tanto nacionales como internacionales, así como de índole pública y privada.
- Disponiendo de una estructura vertebradora de gestión de la I+D+i en todo el ámbito de actuación de Fisabio, mediante la implementación de una red de oficinas de gestión de proyectos acorde a la estructura organizativa de Fisabio por Departamentos de Salud, que permita impulsar el carácter competitivo y el alcance internacional de las actividades de Investigación Sanitaria, Biomédica y de Salud Pública.
- Identificando y promocionando las líneas de investigación con mayor potencial científico de Fisabio, en consonancia con los planes estratégicos de investigación nacionales e internacionales, en concreto la Estrategia Española de Ciencia y Tecnología y el programa marco de la Comisión Europea Horizonte Europa.
- Fomentando la colaboración con empresas, centros tecnológicos y otras entidades públicas y privadas para el desarrollo de proyectos y la posterior transferencia de resultados al sector industrial y/o sistema sanitario en colaboración con el Área de Innovación.
- Promoviendo la participación en convocatorias competitivas de proyectos en Departamentos de Salud con menor experiencia previa mediante la realización de reuniones especializadas con investigadores/as y webinarios informativos sobre convocatorias con potencial de participación.

2. Promover la innovación y transferencia de los resultados de la I+D+i.

- Promoviendo y facilitando a los investigadores e investigadoras y personal del entorno sanitario la comunicación de sus ideas y resultados, apoyándoles en todo el proceso de valorización (incluyendo su análisis y protección) y transferencia tecnológica y del conocimiento.
- Implantando la ISO166002 en el área de innovación.
- Dinamizando la cultura de la innovación en los Departamentos de Salud, generando núcleos de innovación en el territorio.
- Fomentando la transferencia del conocimiento al tejido productivo.

- Fomentando y apoyando el emprendimiento.
- Consolidando la relación con otros agentes de innovación del territorio, a través de la participación en redes y la participación y gestión de iniciativas y programas conjuntos con el entorno científico y productivo.
- Alineando los objetivos a los retos planteados por la Agencia Valenciana de la Innovación (AVI).

3. Consolidar a la fundación como centro de referencia para la realización de estudios clínicos en los Departamentos de Salud adscritos a Fisabio

- Disponiendo de una adecuada estructura organizativa de gestión de la investigación clínica para dar cumplimiento a las exigencias de todos los stakeholders.
- Consensuando formas de trabajo con los CEIm/CEI para potenciar la visibilidad de la investigación clínica
- Asesorando sobre el procedimiento a seguir para la puesta en marcha de estudios clínicos (medicamento y producto sanitario) de iniciativa propia entre los profesionales sanitarios de tal manera que la investigación se haga cumpliendo las premisas legales establecidas.
- Manteniendo unos buenos indicadores de gestión administrativa, así como actualizada la herramienta de gestión para responder a las demandas de órganos de gobierno, órganos directivos de los DS, gerencia, etc. sobre actividad de investigación clínica llevada a cabo desde Fisabio.
- Actuando como canal de comunicación con las gerencias de los Departamentos de Salud y los CEIm/Comisión de Investigación, para consensuar los procedimientos que agilicen la puesta en marcha de los estudios clínicos (firma electrónica).
- Conocer el grado de satisfacción de los principales stakeholders (promotores/CRO y personal investigador principal) para conocer puntos de mejora en las actividades de la unidad
- Potenciar la puesta en marcha de un estudio clínico en áreas de investigación/servicios que no tienen esa experiencia.
- Colaborar con la conselleria de sanidad, en concreto con la DG de Farmacia y Productos Sanitarios, en la elaboración de un modelo de contrato autonómico que recoja las fortalezas y oportunidades de las fundaciones sanitarias de investigación.
- Gestionar la reversión del DS de Torrevieja a nivel de estudios clínicos en marcha, nuevas entradas, establecimiento de procedimientos de trabajo, etc.

4. Fortalecer la estructura investigadora en centros adscritos a la Fundación

- Implantando el mapa de procesos diseñado conforme a los requisitos de las normas UNE-EN ISO 9001:2015 Y UNE166002:2014.
- Auditando y revisando los procesos.
- Solicitando la Certificación al Organismo correspondiente
- Analizando y evaluando el contexto de la organización, con el fin de definir los objetivos concretos de las áreas de gestión de la I+D+i y su seguimiento.
- Coordinando y dando soporte a las Unidades o Servicios de Fisabio que necesiten implantar un sistema de calidad.

5. Desarrollar la estrategia del Proyecto TOTS (Trabajo en la Organización Territorial en Salud) en cada uno de los DS del ámbito de actuación de FISABIO

- Informando de los resultados de la actividad I+D+i, asistencial y docente desarrollada en la Fundación y acercando a la sociedad las principales líneas de investigación que se están desarrollando actualmente en los diferentes centros y hospitales adscritos a Fisabio.
- Divulgando la actividad de la entidad a través de nuevos formatos y canales online y offline (Alphagalileo, The Conversation...) que se unen a los ya existentes (gabinete de prensa, web, newsletters, redes sociales, audiovisuales...); desarrollando una página web de Fisabio vinculada al portal de la investigación y a diferentes módulos de gestión de Fundanet; así como la creación del repositorio institucional de Fisabio en la plataforma Recolecta.
- Consolidando el trabajo realizado en la Unidad de Cultura Científica y de la Innovación de Fisabio (UCC+I), acreditada desde el año 2019; e impulsando su estructura y la consecución de financiación a través de proyectos nacionales e internacionales para el desarrollo de los proyectos de divulgación.
- Estimulando la participación activa de los/las científicos/as de la Fundación en la difusión del conocimiento generado en eventos como “Ciencia y Cañas” y “La Noche Europa de la Investigación” en la medida en que la situación sanitaria del país debido a la pandemia de Covid-19 permita la celebración de los eventos.
- Visibilizando especialmente el trabajo de las científicas de la Fundación Fisabio, destacando el papel relevante que tanto históricamente como en la actualidad desempeñan en los avances científicos, a través de la celebración de los eventos “Científicas y Artistas y el Concurso de vídeos "De mayor quiero ser como...".
- Favoreciendo el despertar de las vocaciones científicas de los y las jóvenes estudiantes, generando entusiasmo e interés por la actividad científica y la profesión de científico/a. Para ello, la UCC+i desarrolla dos proyectos, en función de la edad de los menores: “El Reto Fisabio: ciencia en las aulas” y “Menudets Ciència”.
- Actualizando la información relativa a la producción científica de la Fundación y los currículos del personal investigador en los módulos de gestión de producción científica y gestión curricular de Fundanet.

- Dando soporte al personal científico de la Fundación mediante la búsqueda de artículos científicos, elaboración de informes bibliográficos y bibliométricos para solicitud de proyectos y difusión de información personalizada.
- Fomentando la formación en comunicación y documentación del personal de la Fundación a través de la organización de cursos especializados en divulgación científica, formación presencial y online de las novedades de la plataforma de la Web of Science, de la base de datos Medline (PubMed) y gestores de referencias bibliográficas.
- Concienciando a la ciudadanía de la importancia del fomento de la investigación e innovación como herramienta para lograr avances y mejoras en Salud Pública y Asistencia Sanitaria.

6. Fortalecer la cartera de servicios científico-técnicos de apoyo a la investigación sanitaria y biomédica

- Servicio de Secuenciación y Bioinformática
 - a. Optimizando y rentabilizando las infraestructuras de secuenciación adquiridas en 2020 y 2021.
 - b. Implementando en la nueva base de datos un sistema de gestión superior basado en inteligencia artificial.
 - c. Poniendo en marcha un servicio de determinación de parentesco por secuenciación masiva.
 - d. Poniendo en marcha un sistema de gestión de peticiones de usuarios/as basado en tickets mediante seguimiento por correo electrónico.
 - e. Adaptando los flujos de trabajo al sistema Nextflow para un mayor control de los datos, almacenamiento y control de versiones.
 - f. Completando la migración del sistema de almacenamiento de datos a la nueva unidad de backup lustre para almacenamiento de larga duración con respaldo.
 - g. Orientando el desarrollo tecnológico y analítico adquirido hacia la transferencia de conocimiento tanto para el sector público preferentemente, como para el privado.
- Servicio de Estudios Estadísticos
 - a. Promoviendo un soporte metodológico y estadístico adecuado en el diseño de estudios de investigación presentados a convocatorias competitivas externas, aumentando de esta forma sus posibilidades de concesión.

-
- b. Promoviendo un soporte metodológico y estadístico adecuado en el desarrollo de estudios de investigación financiados en convocatorias competitivas nacionales y/o internacionales.
 - c. Optimizando el sistema de gestión y control de las actividades solicitadas y realizadas en el servicio.
 - Biobancos
 - a. Dando continuidad al proceso de incorporación de biomodelos (modelos animales, cultivos celulares, organoides, etc) en la cartera de servicios de los biobancos de la Red Valenciana de Biobancos (RVB).
 - b. Fomentando la transformación digital de los biobancos de la RVB.
 - c. Ofreciendo nuevos servicios a la comunidad científica para la gestión de datos biomédicos en investigación científica.
 - d. Promoviendo la incorporación de nuevas unidades hospitalarias a la estructura organizativa del Biobanco IBSP-CV.9.4.
 - Laboratorios de Contención Biológica Ncb-3 Y Ncb-2+
 - a. Poniendo a disposición de la comunidad científica el servicio de los laboratorios NCB-3 y NCB-2+, así como las instalaciones y el equipamiento necesario para desarrollar sus experimentos con agentes biológicos de riesgo 3 y 2 en condiciones de bioseguridad reforzadas.
 - b. Formando a usuarios en las prácticas de bioseguridad necesarias para trabajar en nivel 3 o 2+.
 - c. Realizando estudios de interés en salud pública relacionados con enfermedades infecciosas virales, con énfasis en virus respiratorios.
 - d. Continuación y optimización del cultivo de SARS-CoV-2 y virus de la gripe. Estos estudios son necesarios para generar resultados en investigación transferibles a las políticas sanitarias y la mejora de prestaciones en asistencia sanitaria.

- Plataforma de Oncología de Precisión
 - a. Definiendo la cartera de servicios inicial que incluirá la realización de estudios genéticos masivos en tumores para la identificación de marcadores diagnósticos, pronósticos y de predicción de respuesta a tratamientos, en el ámbito de la investigación.
 - b. Realizando la puesta en marcha efectiva de la plataforma y una campaña de difusión.
 - c. Preparando los documentos y registros para la acreditación ISO 15189.

B. Objetivos y líneas de actuación transversales

1. Fortalecer la estructura investigadora en centros adscritos a la Fundación

- Ejecutando y, modificando en los casos en los que sea conveniente, el plan estratégico 2020-2024 de la Fundación Fisabio en el que se prioriza la investigación e innovación dirigida a responder directamente a las Líneas Estratégicas y Objetivos Principales de la Estrategia Española de Ciencia Tecnología e Innovación 2021-2027.
- Ofreciendo un Plan de Formación en materia de investigación e innovación a toda la estructura, con especial atención a los grupos asociados y emergentes clasificados tras los procesos de acreditación, teniendo en cuenta las prioridades marcadas por el Plan Estratégico o el Plan Científico de la entidad.
- Manteniendo la generación de alianzas entre las unidades de investigación y otros centros ajenos a la Fundación, con el objetivo común de aumentar la calidad y la cantidad de la producción científica conjunta en Investigación Biomédica y Salud Pública.
- Continuando con el lanzamiento de la VI Convocatoria de Ayudas Intramurales de Fisabio enmarcada en el Plan Quinquenal de Ayudas 2018-2022, dirigida fundamentalmente a grupos de investigación emergentes y a investigadores e investigadoras en formación. También en el marco de el Plan Quinquenal de ayudas intramurales, se lanzará en 2022 la Tercera Convocatoria de ayudas de I+D+i en Atención Primaria (Programa FISAP) y la Tercera Convocatoria de Ayudas de I+D+i en Enfermería.
- Continuando la ejecución de las actividades previstas en el plan de acción del proceso de acreditación para la obtención del sello oficial europeo a la excelencia en recursos humanos HR Excellence in Research obtenido en agosto 2019. Entre las actividades a realizar durante 2022, cabe destacar las siguientes:

- Elaboración del Manual de Buenas Prácticas Científicas.
- Activación y aumento de las funciones del Comité Científico Interno de Fisabio para definir y orientar la estrategia científica de la entidad.
- Ejecución del Proyecto Científico Compartido.
- Implantación de mejoras en el procedimiento normalizado de contratación.
- Incorporación de un sistema de evaluación en el Plan de Formación.
- Continuar con el desarrollo de elementos de carrera profesional para lograr una mayor estabilidad del personal investigador, de apoyo y de gestión de la entidad.
- Llevar a cabo actividades con pacientes (ver apartado C).
- Desarrollo y ejecución del Plan de Igualdad.
- Desarrollo e implantación del Plan de Tutela a grupos emergentes y a investigadores/as jóvenes (ver apartado C).
- Continuando con la estrategia del Proyecto TOTS (Trabajo en la Organización Territorial en Salud) en cada uno de los DS del ámbito de actuación de Fisabio para: detectar nuevas necesidades, interaccionar con todos y cada uno de los servicios y facilitar la creación de nuevas alianzas, la realización de nuevos proyectos o ensayos o la puesta en marcha de nuevos espacios de investigación ubicados dentro de los hospitales.

2. Favorecer y potenciar las relaciones con otros Centros de Investigación, Universidades, Entidades y Fundaciones Públicas de la Comunidad Valenciana con los que se comparte el objetivo común de mejorar e impulsar la investigación de excelencia en la Comunidad Valenciana.

- Generando sinergias entre el personal investigador de las distintas instituciones, con la finalidad de fomentar la I+D+i cooperativa y mejorar la competitividad de nuestros investigadores e investigadoras. Dentro de esta línea de actuación, cabe destacar los siguientes programas:
 - a) Programa de colaboración con la Universitat Politècnica de València (Programa POLISABIO), cuya sexta edición se iniciará a principios de 2022.
 - b) Programa de colaboración con la Universitat Jaume I (Programa UJISABIO), cuya cuarta edición se iniciará a principios de 2022.
 - c) Programa de colaboración con la Universitat Miguel Hernández (Programa IIsabio), cuya tercera edición se iniciará en 2022.

Gracias a este tipo de actuaciones se consigue optimizar los recursos disponibles, así como cubrir las necesidades de cada una de las instituciones implicadas, al mismo tiempo que se adquiere conocimiento sobre las capacidades técnicas del personal investigador implicado. El objetivo en 2022 es generar una convocatoria única que, manteniendo la identidad de todos los programas, aúne los esfuerzos de las 3 universidades y otros centros de investigación análogos a Fisabio (en esta primera convocatoria conjunta IIS La Fe).

- Estableciendo una estrategia común entre las fundaciones de investigación sanitaria beneficiarias de Fondos Feder, con el fin de crear un sistema de infraestructuras transversal común, acorde a las necesidades y competencias del personal investigador en la Comunitat valenciana.
- Incrementando las alianzas con otras instituciones y apoyando a los centros de enseñanza para el impulso de la formación en FP dual, al mismo tiempo que se fomentan las vocaciones científicas y en I+D+i. Dentro de esta línea se enmarca la quinta edición del Programa SANEC de colaboración con Bankia y las entidades gestoras de la I+D+i sanitaria y biomédica de la Comunidad Valenciana.
- Continuando la colaboración con la Conselleria de Participación, Transparencia, Cooperación y Calidad Democrática y con la Universitat de València-Estudi General para el desarrollo conjunto del proyecto de investigación cuyo objetivo es la identificación de las víctimas de la Gerra Civil y del franquismo.
- Continuando la colaboración con la Dirección General de Salud Pública en la realización de diagnósticos por PCR de la enfermedad COVID-19, gracias a la capacitación concedida el pasado mes de abril de 2020 por parte del Instituto de Salud Carlos III (en coordinación con el Ministerio de Ciencia e Innovación). Para ello, desde Fisabio se han realizado diversas inversiones en infraestructuras, adquisición de fungibles y contratación de personal técnico para ejecutar las tareas de diagnóstico. Todo ello ha permitido que hasta la fecha se hayan realizado más de 40.000 diagnósticos.

3. Actividad de Fisabio como Medio Propio Instrumental de la Generalitat

- Manteniendo la actividad de Fisabio Oftalmología Médica (FOM) en respuesta a la encomienda de gestión firmada en septiembre de 2018, cuyo objeto es la prestación asistencial

integral oftalmológica de la Conselleria de Sanitat universal y Salut Pública, cuyo fin es resolver el problema de las listas de espera.

4. Fomentar la investigación e innovación responsable (RRI) en la institución.

- Favoreciendo el equilibrio de género en nuestros equipos de investigación y potenciando la perspectiva de género de los proyectos de I+D+i. Para ello, estas dos variables se valoran positivamente en la evaluación de las propuestas recibidas en el marco de las ayudas intramurales de la Entidad.
- Participando en los grupos de trabajo de REGIC (Red de Entidades Gestoras de Investigación Clínica) sobre Open Science, Perspectiva de Género y Profesionalización del Personal Gestor.
- Contribuyendo en la educación científica de la ciudadanía para que ésta tenga las competencias y los conocimientos necesarios para que puedan participar en debates sobre investigación e innovación (ver apartado A5)
- Promoviendo las vocaciones científicas (ver apartado A5)
- Estableciendo la puesta en marcha de actividades de visibilización de proyectos y resultados de investigación/innovación, así como la generación de sinergias entre la comunidad científica de la Entidad a través de los *CICLOS* de Fisabio, en colaboración con la Cátedra Fisabio-Universitat de València.

C. Nuevas iniciativas o actuaciones para poner en marcha en 2022

- Poniendo en marcha durante 2022 un Plan de Tutela y Relevo Generacional para contribuir al desarrollo del plan de carrera del personal investigador de Fisabio, así como promover las acciones de mentorización de investigadores/as expertos/as hacia investigadores/as noveles para potenciar la transferencia de conocimiento y asegurar el relevo generacional. La implementación de este conjunto actividades fomentará la incorporación y estabilización de científicos/as de excelencia incrementando la masa crítica de investigadores e investigadoras. Este plan establece además las bases para realizar el seguimiento y valoración de las actividades de tutorización de acuerdo con los principios del European Charter & Code for Researchers identificados anteriormente.

- Poniendo en marcha todos los mecanismos necesarios para mejorar, por parte del tejido industrial, la calidad de la asistencia sanitaria a través de nuevos productos o procesos.
- Fomentando la creación de canales con procedimientos periódicos con la CSUiSP con el objetivo de comunicar los resultados transferibles o trasladables generados por Fisabio a la práctica clínica habitual.
- Ejecutando un Plan Científico Compartido capaz de articular una estrategia conjunta dentro y entre las Áreas de Investigación de la Fundación, los grupos que las conforman y sus líneas de investigación e innovación. Dentro de cada área, este plan establece objetivos estratégicos, contribuciones al Sistema de Salud, innovaciones en salud, acciones para fomentar el relevo generacional o la carrera investigadora. Este plan contempla un análisis de la actividad científica en el que se muestra el potencial de cada una de las áreas de la entidad, así como su oportunidad estratégica basándose en el entorno. Además, ha sido configurado, junto a gestión, por parte de los representantes de cada una de las áreas de Fisabio presentes en el CCI de la entidad.
- Empoderando a la gerencia y los equipos directivos de los Departamentos de Salud. Éstas serán las figuras principales para fomentar y posibilitar la investigación y la innovación por parte del personal de los centros sanitarios. Para ello:
 - Se realizarán reuniones con las gerencias y los equipos directivos de los DS (individuales, por áreas geográficas, enmarcadas en todo el ámbito de actuación de Fisabio, etc).
 - Se dotará de herramientas desde los diferentes puntos de vista (científico-técnico, estratégico o de gestión). Así, se contará con la presencia del personal investigador posdoctoral de la entidad (Miguel Servet, Ramón y Cajal o similar) ubicado en los hospitales, como figuras tractoras del conocimiento y la generación de alianzas. También, se contará con la presencia de los gestores y gestoras TOTS para la dinamización de la investigación y de la innovación y como canal de conexión con las áreas de gestión de la entidad.
- Con este objetivo, Fisabio ofrece a los DS un importe económico derivado de los resultados generados para su reinversión en I+D+i en ese Departamento de Salud.
- Creando nuevos canales de comunicación (jornadas, informes de actividad, etc) con la Dirección General de Salud Pública de la CSUiSP para visibilizar la actividad investigadora e innovadora que se realiza desde Fisabio-SP con la finalidad de generar nuevas colaboraciones y sinergias en este ámbito.

- Estableciendo una política institucional para el desarrollo de la Ciencia Abierta en la entidad, con el objetivo final de promover una ciencia más colaborativa, transparente y accesible a todas las personas. Esta política identificará y ejecutará los diferentes pilares de actuación: publicaciones en abierto, datos FAIR (“findable, accesible, interoperable and reusable”, es decir, “encontrable, accesible, interoperable y reutilizable”), acciones formativas, nuevos perfiles técnicos, etc.
- Incorporando a las asociaciones de pacientes tanto en el diseño de los proyectos de investigación, como en las actividades relacionadas con generación y visibilización de resultados gracias a la colaboración con la CSUiSP (agenda sobre participación ciudadana en investigación e innovación responsable).

2. ACTIVIDADES DE LA ENTIDAD

En base a estos objetivos y líneas de actuación, la Fundación llevará a cabo durante la anualidad 2022 las siguientes actividades con sus correspondientes dotaciones presupuestarias:

ACTIVIDAD 1

A) Identificación

Denominación de la actividad	I+D+i sanitaria y biomédica en Departamentos de Salud (se incluyen los Hospitales de Crónicos y Larga Estancia (HACLES), el Centro de Transfusiones de la Comunidad Valenciana y FOM)
Tipo de actividad*	Actividad propia
Identificación de la actividad por sectores	Sector investigación e innovación siguiendo las líneas de investigación: <ul style="list-style-type: none">○ Investigación por proyectos de I+D+i, tanto competitivos como no competitivos, en el ámbito nacional e internacional○ Valorización y transferencia de resultados de la I+D+i○ Investigación clínica de iniciativa propia y promovida por el sector empresarial○ Proyectos privados y públicos promovidos por convenios de colaboración y donaciones

Lugar de desarrollo de la actividad	Comunidad Valenciana
-------------------------------------	----------------------

Descripción detallada de la actividad realizada versus la actividad prevista:

Gestión de ayudas competitivas de I+D+i concedidas previamente a la anualidad 2022. 123 proyectos activos que se desglosan de la siguiente manera:

- * Proyectos de financiación pública competitiva: 51
- * Proyectos de financiación pública internacional competitiva: 3
- * Proyectos de financiación privada competitiva: 12
- * proyectos de financiación propia (convocatorias Fisabio): 58

-Gestión de nuevas solicitudes y concesiones de ayudas competitivas de I+D+i

2) Con respecto a la captación, valorización y transferencia de ideas y resultados de la I+D+i en activo:

- Gestión y seguimiento de familias de patentes, modelos de utilidad y software: 34 , la previsión fue de 26
- Captación, gestión y seguimiento de ideas, resultados de investigación y proyectos de innovación: 93, siendo lo previsto 81
- Gestión y seguimiento de contratos y acuerdos de transferencia: 6 y lo previsto 4
- Gestión de nuevas ideas y resultados un total de 14.

3) Con respecto a ensayos clínicos financiados por la industria farmacéutica:

- Se han gestionado 149 aperturas de expediente e idoneidad de instalaciones de las 90 actuaciones previstas.

- Se han gestionado 550EECC y 472 EOm, de las fases de seguimiento y cierre de los estudios clínicos que se encuentren activos, siendo la previsión de 440 EECC y 470 EPAs.

- Se han gestionado y negociado 126 EECC y 126 EOm apertura de nuevos estudios clínicos, siendo lo previsto 115EECC y 130 EOm.

4) En relación a Investigación Clínica Independiente:

- Realización de las fases de seguimiento y cierre de los estudios clínicos que se encuentren activos: 9 EECC (12 centros) y 66 EOm (44 centros), de la previsión de 10 EECC (15 centros) y 40 EOm (80 centros).

- Gestión de la apertura de nuevos estudios clínicos 6EECC (9 centros) y 30 EOm (44 centros), siendo lo previsto 2 EECC y 25 EPAs

5) Gestión y seguimiento de 137 nuevos convenios de colaboración, además del seguimiento de los ya vigentes

6) Gestión y seguimiento de 77 nuevas donaciones, además del seguimiento de las ya vigentes

B) Recursos humanos empleados en la actividad

Tipo	Número		Nº horas/año	
	Previsto	Realizado	Previst	Realizado
Personal asalariado de estructura	18,24	18,75	32.230,08	33.131,25
Personal con contrato de obra y servicio vinculado a proyectos	114,76	406.25	202.780,92	717.843,75
Personal colaborador	-	-	-	-

C) Beneficiarios o usuarios de la actividad

Tipo	Número
	Previsto
Personas físicas	Personal sanitario y personal investigador Indirectamente todos los ciudadanos
Personas jurídicas	Generalitat Valenciana, Conselleria de Sanitat Universal i Salut Pública Tejido empresarial e industrial

	(farmacéuticas, tecnología médica, etc) Organismos públicos de investigación Otros centros de I+D+i e institutos tecnológicos
--	---

D) Objetivos e indicadores de la realización de la actividad

Objetivo	Indicador	Cuantificación
Reanudación de ayudas públicas que permitan una continuidad en la I+D+i, y concesión de nuevas ayudas, tanto nacionales como internacionales, de fuentes de financiación externas, para investigar en las líneas propuestas	Número de proyectos vivos: 120 Los proyectos que continúan en esta anualidad, más los nuevos concedidos.	Incremento del 6% del ejercicio respecto al ejercicio anterior
Potenciar la identificación, valorización y transferencia de ideas y resultados de la I+D+i	Número de ideas registradas, número de proyectos de innovación en desarrollo, registros de propiedad intelectual	Incremento del 5% del ejercicio respecto al ejercicio anterior
Potenciar la realización de estudios clínicos promovidos por la industria	Número de entradas de estudios clínicos 120 y 170 EPAs	Elevar el número de entradas de estudios clínicos en un 5%.
Fomentar la Investigación Clínica Independiente	Número de estudios clínicos de iniciativa propia puestos en marcha 40 EECC y 50 EPAs	Elevar el número de estudios clínicos independientes en un 10%.

ACTIVIDAD 2

A) Identificación

Denominación de la actividad	Actividad investigadora sanitaria y biomédica en Salud Pública
Tipo de actividad*	Actividad propia
Identificación de la actividad por sectores	Sector investigación siguiendo las líneas de investigación: <ul style="list-style-type: none">○ Investigación por proyectos de I+D+i, tanto competitivos como no competitivos, en el ámbito nacional e internacional○ Valorización y transferencia de resultados de la I+D+i○ Investigación clínica de iniciativa propia y promovidas por el sector empresarial○ Proyectos privados y públicos promovidos por convenios de colaboración y donaciones
Lugar de desarrollo de la actividad	Comunidad Valenciana

Descripción detallada de la actividad prevista:

1.) Gestión de ayudas competitivas de I+D+i concedidas previamente a la anualidad 2022. 83 proyectos activos que se desglosan de la siguiente manera:

- * Proyectos de financiación pública competitiva: 45
- * Proyectos de financiación pública internacional competitiva: 18
- * Proyectos de financiación privada competitiva: 4
- * Proyectos de financiación propia (convocatorias Fisabio): 15
- Gestión de nuevas solicitudes y concesiones de ayudas competitivas de I+D+i

2) Con respecto a la captación, valorización y transferencia de ideas y resultados de la I+D+i en activo:

- Gestión y seguimiento de familias de patentes, modelos de utilidad y software registrado: un total de 13, siendo lo previsto 8

- Captación, gestión y seguimiento de ideas, resultados de investigación y proyectos de innovación: ha ascendido a 35, siendo la previsión de 20

- Gestión y seguimiento de contratos y acuerdos de transferencia: 4, previsto 2

- Gestión de nuevas ideas y resultados 13.

3) Con respecto a ensayos clínicos financiados por la industria farmacéutica:

- Realización de las fases de seguimiento y cierre de los estudios clínicos que se encuentren activos: 13 EECC, siendo la previsión de 10 EECC y 1 EPA.

- Gestión de la apertura de nuevos estudios clínicos(solicitados): 4 EECC, lo previsto fue 2 EECC y 3 EPA.

4) En relación a Investigación Clínica Independiente:

- Realización de las fases de seguimiento y cierre de los estudios clínicos que se encuentren activos: 1 EECC (15 centros) y 11 EOm (28 centros), lo previsto: 1 EECC (9 centros) y 8 EPAs (22 centros).

- Gestionar la apertura de nuevos estudios clínicos(solicitados): 2 EOm (11 centros), con una previsión de 3 estudios.

5) Gestión y seguimiento de 86 nuevos convenios de colaboración, además del seguimiento de los ya vigentes

6) Gestión y seguimiento de 1 nuevas donaciones, además del seguimiento de las ya vigentes

2. Recursos humanos empleados en la actividad

Tipo	Número		Nº horas/año	
	Previsto	Realizado	Previsto	Realizado
Personal asalariado de estructura	27,76	28,25	49.051,92	49.917,75

Personal con contrato de obra y servicio vinculado a proyectos	133,24	180,75	235.435,08	319.385,25
Personal colaborador	-	-	-	-

C) Beneficiarios o usuarios de la actividad

Tipo	Número
	Previsto
Personas físicas	Personal sanitario y personal investigador Indirectamente todos los ciudadanos
Personas jurídicas	Generalitat Valenciana, Conselleria de Sanitat Universal i Salut Pública. Tejido empresarial e industrial (farmacéuticas, tecnología médica, etc) Organismos públicos de investigación Otros centros de I+D+i e institutos tecnológicos

D) Objetivos e indicadores de la realización de la actividad

Objetivo	Indicador	Cuantificación
Reanudación de ayudas públicas que permitan una continuidad en la investigación, y concesión de nuevas ayudas para investigar en las líneas propuestas, de fuentes de financiación externas, potenciando las de ámbito internacional	Número de proyectos vivos: Los proyectos que continúan en esta anualidad, más los nuevos concedidos.	Incremento del 8% respecto al ejercicio anterior
Potenciar la identificación, valorización y transferencia de ideas y resultados de la I+D+i	Número de ideas registradas, número de proyectos de innovación en desarrollo, registros de propiedad intelectual	Incremento del 5% del ejercicio respecto al ejercicio anterior
Potenciar la realización de estudios clínicos promovidos por la industria	Número de entradas de estudios clínicos: 2	Mantener el número de estudios clínicos de la anualidad anterior
Fomentar la Investigación Clínica Independiente	Número de estudios clínicos de iniciativa propia: 2 EPAs	Elevar el número de estudios clínicos independientes en un 30%.

ACTIVIDAD 3

A) Identificación

Denominación de la actividad	Actividad asistencial
Tipo de actividad	Actividad propia
Identificación de la actividad por sectores	Sector sanidad público-privada oftalmológica
Lugar de desarrollo de la actividad	Comunidad Valenciana

Descripción detallada de la actividad prevista:

Asistencia sanitaria oftalmológica integral en consultas y/o quirófano prestada a través de 11 unidades: Oftalmología general y lentes intraoculares, Córnea y segmento anterior, Glaucoma y Neuro-oftalmología, Retina y tumores, Oculoplastia, órbita y vía lagrimal, Baja Visión, Patología ocular, Anestesia, Farmacia, Prótesis oculares, y Análisis clínicos.

Los pacientes son derivados mayoritariamente desde hospitales públicos y/o hospitales concertados de la Comunidad Valenciana, en virtud de la Encomienda de Gestión firmada entre la FISABIO-Oftalmología Médica y la Conselleria de Sanitat i Salut Pública para la prestación integral oftalmológica. La facturación de estos servicios corre a cargo de la Conselleria de Sanitat Universal i Salut Pública o de los hospitales concertados con la misma.

B) Recursos humanos empleados en la actividad

Tipo	Número	Número	Nº horas/año	Nº horas/año
	Previsto	Realizado	Previsto	Realizado
Personal asalariado de estructura	48	47,45	85.391,90	84.720,05
Personal con contrato de obra y servicio vinculado a proyectos	45	83	80.100,00	147.740,00
Personal colaborador	-	-	-	-

C) Beneficiarios o usuarios de la actividad

Tipo	Número pacientes atendidos	
	Previsto	Realizado
Personas físicas	11.204 pacientes: <ul style="list-style-type: none"> ○ 10.991 pacientes públicos ○ 231 pacientes estudio y EECC 	9.670 pacientes: <ul style="list-style-type: none"> ○ 9.318 pacientes públicos ○ 352 pacientes estudios y EECC

D) Objetivos e indicadores de la realización de la actividad

Objetivo	Indicador	Cuantificación prevista	Cuantificación realizada
Responder a la demanda oftalmológica de pacientes públicos mejorando los procesos y calidad asistencial	Nº 1ª visitas y revisiones	1.464	4532
	Nº cirugías cataratas	10.500	5279
	Nº otras cirugías	1.178	1591
	Resto de pruebas	2.767	7923
Asistir a otros pacientes de otras patologías no cubiertas por el convenio firmado con la sanidad pública	Nº 1ª visitas y revisiones		8
	Pruebas y tratamientos	66	49

ACTIVIDAD 4

A) Identificación

Denominación de la actividad	Actividad docente
Tipo de actividad	Actividad propia
Identificación de la actividad por sectores	Sector docente dentro de las Ciencias Biomédicas
Lugar de desarrollo de la actividad	Comunidad Valenciana

Descripción detallada de la actividad prevista:

<ul style="list-style-type: none"> - Formación especializada en oftalmología de médicos residentes (MIR) - Gestión de las rotaciones MIR en el servicio de Biobanco de FISABIO - Formación continuada de profesionales no residentes - Prácticas universitarias a estudiantes (pregrado, grado y postgrado) - Prácticas formativas para estudiantes de FP - Organización de cursos y congresos - Organización exámenes ICO en Valencia. - Gestión y seguimiento de 9 nuevos convenios de colaboración, además del seguimiento de los ya existentes.

B) Recursos humanos empleados en la actividad

Tipo	Número		Nº horas/año	
	Previsto	Realizado	Previsto	Realizado
Personal asalariado de estructura	4	3,55	7.077,10	6.281,95
Personal con contrato de obra y servicio vinculado a proyectos	4	4	7.120,00	7.120,00
Personal voluntario	-	-	-	-

C) Beneficiarios o usuarios de la actividad

Tipo	Número	
	Previsto	Realizado
Personas físicas	<ul style="list-style-type: none"> - Médicos Internos Residentes (4 MIR) -Asistentes a los cursos y ponencias (259 alumnos) -Interesados en realizar estancias formativas (31 observers) -Rotaciones MIR externas (12 MIR) 	<ul style="list-style-type: none"> Médicos Internos Residentes (4 MIR) -Asistentes a los cursos y ponencias: <ul style="list-style-type: none"> - Jornada puertas abiertas futuros MIR. No hubo como tal (3 personas) - Jornada MonoFOM- Online (63 personas) - Jornada residentes-FOMIR Online (34 personas) Estancias formativas realizadas (50 observers) -Rotaciones MIR externas (31 personas)
Personas jurídicas	<ul style="list-style-type: none"> Universidad Católica de Valencia (18 alumnos prácticas) Universidad Cardenal Herrera-CEU (14 alumnos prácticas) SOE Sociedad Oftalmológica Europea (3 observers) International Council of Ophthalmology-examen internacional (84 personas) Universidad de Valencia (1 alumno) Beca Erasmus (1 alumno) 	<ul style="list-style-type: none"> Universidad Católica de Valencia (10 alumnos) Universidad Cardenal Herrera-CEU (8 alumnos) SOE Sociedad Oftalmológica Europea (3observers) ADEIT Fundación-Universidad empresa de la Universidad de Valencia (1 alumnos)

	<p>Institutos de Formación Profesional. Escuelas San José (3 alumno en prácticas)</p> <p>Instituto Claudio Galeno (2 alumno)</p> <p>SERV –Retina Plus (1 oftalmólogo en formación)</p> <p>CIPFP Ausiàs March (1 alumno) Master distancia SA (1 alumno)</p> <ul style="list-style-type: none">- UPV (1 alumno)	<p>International Council of Ophthalmology-examen internacional (23 personas)</p> <p>Universidad de Valencia (31 alumnos convenio patología y farmacología ocular)</p> <p>Beca ERASMUS (0 alumnos)</p> <p><u>Institutos Formación Profesional:</u></p> <ul style="list-style-type: none">-Escuelas San José (0 alumnos)-CIPFP Mislata (0 alumnos)-CIPFP Complejo Ed. de Cheste (0 alumnos)-Instituto Mas Camarena (1 alumna)-CPFP Claudio Galeno (1 alumnos)-Centro privado FP Juste (0 alumnos)-CIPFP Ausiàs March (0 alumnos) <p>SERV y Fundación retina Plus para el desarrollo de un programa de formación de expertos en retina (1 persona)</p> <p>Universidad Politécnica de Valencia (0 alumno)</p> <p>Universidad de Murcia (0 alumnas)</p> <p>Universidad de Alcalá (0 alumnas)</p>
--	---	--

D) Objetivos e indicadores de la realización de la actividad

Objetivo	Indicador	Previsto	Realizado
Ofertar cada año una plaza de MIR en oftalmología	Nuevo contrato MIR	1	1
Reanudar los convenios con las Universidades	Número convenios vivos	6	6(*)
Continuar siendo miembro de la SOE	Pago de la cuota	1	1
Continuar con el convenio con el Ministerio de Sanidad de Macedonia	Número convenios vivos	1	1
International Council of Ophthalmology - examen internacional	Acuerdo	1	1
Sociedad española de Retina y Vitreo y Fundación retina Plus para el desarrollo de un programa de formación de expertos en retina	Número convenios vivos	90	34
Dar mayor apoyo a los investigadores interesados en organizar actividades formativas (jornadas, cursos, congresos...).	Nº de actividades gestionadas	45	45
Organización de visitas al centro de personal procedente de diferentes instituciones.	Nº Visitas realizadas	21	35
Ofrecer mayores oportunidades de formación bonificada, como no, al personal de FISABIO.	Nº de Actividades cuyos beneficiarios sean personal plantilla de FISABIO	9	9
Curso patología digital	Número de asistentes	88	0
Becas de formación para asistencia a congresos	Número de asistentes	4	9



3. PREVISIÓN DE RECURSOS ECONÓMICOS A EMPLEAR POR LA ENTIDAD

II.- RECURSOS ECONOMICOS TOTALES EMPLEADOS POR LA ENTIDAD

Gastos / Inversiones	Actividad 1		Actividad 2		Actividad 3		Actividad 4		Total actividades		No imputados a las actividades		TOTAL	
	Investigación en Departamentos de Salud		Investigación en Salud Pública		Asistencial		Docencia		Previsto	Realizado	Previsto	Realizado	Previsto	Realizado
	Previsto	Realizado	Previsto	Realizado	Previsto	Realizado	Previsto	Realizado						
Gastos por ayudas y otros	5.866,67	4.800,00	45.430,85	23.265,96					51.297,52	28.065,9			51.297,5	28.065,96
a) Ayudas monetarias	5.866,67	4.800,00	45.430,85	23.265,96					51.297,52	28.065,96			51.297,52	28.065,96
Aprovisionam.	569.387,73	356.852,28	2.942.256,03	1.315.124,69	2.864.240,47	2.571.222,91	155.087,50	129.042,85	6.530.971,72	4.372.242,73			6.530.971,72	4.372.242,73
Gastos personal	6.613.177,71	8.403.506,01	5.433.648,62	5.259.205,53	4.568.093,66	3.894.860,14	164.080,00	159.389,95	16.779.000,00	17.716.961,63			16.779.000,00	17.716.961,63
Otros gastos de la actividad	1.097.414,42	1.719.846,22	431.463,52	1.076.263,47	701.340,32	995.413,70	41.512,50	49.392,26	2.271.730,75	3.840.915,65			2.271.730,75	3.840.915,65
Amortiz. Inmovi.	684.127,06	514.818,21	711.261,25	996.315,08	778.518,31	765.938,38	40.580,00	40.279,11	2.214.486,62	2.317.350,78			2.214.486,62	2.317.350,78
Gastos financieros											2.870,00	26.946,07	2.870,00	26.946,07
Difer. de cambio												-20,75		-20,75
Deterioro y resultado enaj. instr. financieros												169.720,88		169.720,88
Subtotal gastos	8.969.973,59	10.999.822,72	9.564.060,27	8.670.174,73	8.912.192,75	8.227.435,13	401.260,00	378.104,17	27.847.486,61	28.275.536,75	2.870,00	196.646,20	27.850.356,61	28.472.182,95
Adq. Inmovil. (excepto Bienes Patr. Histórico)	500.000,00	1.955.273,61	1.300.000,00	1.005.111,65	300.000,00	119.961,35			2.100.000,00	3.080.346,61			2.100.000,00	3.080.346,61
Cancel. deuda no comercial			143.912,00	143.912,07	39.188,00	17.161,16			183.100,00	161.073,23			183.100,00	161.073,23
Subtotal inversiones	500.000,00	1.955.273,61	1.443.912,00	1.149.023,72	339.188,00	137.122,51	0,00	0,00	2.283.100,00	3.241.419,84	0,00	0,00	2.283.100,00	3.241.419,84
TOTAL RECURSOS EMPLEADOS	9.469.973,59	12.955.096,33	11.007.972,27	9.819.198,45	9.251.380,75	8.364.557,64	401.260,00	378.104,17	30.130.586,61	31.516.956,59	2.870,00	196.646,20	30.133.456,61	31.713.602,79

4. PREVISIÓN DE RECURSOS ECONÓMICOS A OBTENER POR LA ENTIDAD

4.1. Ingresos obtenidos por la entidad

INGRESOS	Presupuesto	Importe realizado
Ventas y prestaciones de servicios de las actividades propias	12.655.000,00 €	9.159.787,79 €
Ingresos ordinarios de las actividades mercantiles	29.940,00 €	32.713,42 €
Subvenciones del sector público	9.806.000,00 €	13.348.540,73 €
Aportaciones privadas	4.298.030,00 €	945.238,26 €
Otros tipos de ingresos	3.344.486,61 €	3.722.944,95 €
TOTAL INGRESOS PREVISTOS	30.133.456,61 €	27.209.225,15 €

La estimación de ingresos en global ha sido inferior a la real, obteniéndose un 9,7% menos de ingresos, de los previstos.

4.2. Otros recursos económicos obtenidos por la entidad

OTROS RECURSOS	Importe total
Deudas contraídas	161.073,16 €
Otras obligaciones financieras asumidas	-----
TOTAL OTROS RECURSOS PREVISTOS	161.073,16 €

1. PLANTILLA DEL PERSONAL

Nº DE PERSONAS	ÁREA FUNCIONAL	INVESTIGADORA SANITARIA Y BIOMÉDICA	INVESTIGADORA SANITARIA Y BIOMÉDICA EN SALUD PÚBLICA	ACTIVIDAD ASISTENCIAL	ACTIVIDAD DOCENCIA
1	GERENCIA	0,3	0,3	0,3	0,1
1	ASISTENTE DIRECCIÓN	0,5	0,5		0
15	ÁREA ECONOMICA Y DESARROLLO DE NEGOCIO	3,2	3,1	8	0,7
7	ÁREA JURÍDICO-RRHH- FORMACIÓN	2,35	1,25	2,1	1,3
5	ÁREA DE ESTRATEGIAS DE INVESTIGACION Y EECC	3,8	0,9	0,3	0
1	ÁREA DE CALIDAD	0,4	0,3	0,2	0,1
1	ÁREA DE INNOVACION	0,55	0,4		0,05
3	ÁREA DE GESTIÓN DE PROYECTOS I+D+i	1,2	1,2	0	0,6
3	ÁREA DE COMUNICACIÓN Y DOCUMENTACION	1,6	1	0,4	0
4	ÁREA DE PLATAFORMAS Y SERVICIOS		4		
11	INVESTIGADORES/AS	2	9		
2	INFORMÁTICOS/AS	0,5	0,5	1	
1	TÉCNICO SUPERIOR DE PREVENCIÓN DE RIESGOS LABORALES	0,3	0,25	0,25	0,2
1	AUDITOR/A INTERNO/A	0,3	0,3	0,1	0,3
1	PERSONAL INVESTIGADOR CONSOLIDADO (ESTABLISHED RESEARCHER R3)	1			
1	PERSONAL INVESTIGADOR CONSOLIDADO (ESTABLISHED RESEARCHER R3)		1		
1	PERSONAL INVESTIGADOR CONSOLIDADO (ESTABLISHED RESEARCHER R3)		1		
1	T3-TÉCNICO/A DE INVESTIGACIÓN		1		

1	RESPONSABLE SERVICIO BIOINFORMATICA		1		
1	TECNICO/A RESPONSABLE DE LABORATORIO ALTA SEGURIDAD		1		
1	TASA REPOSICIÓN 2019	0,75	0,25		
1	DIRECCIÓN MÉDICA			1	
1	SUBDIRECCIÓN MÉDICA			1	
2	MÉDICO ANESTESISTA			2	
8	MÉDICO ESPECIALISTA			7,8	0,2
1	FARMACÉUTICO/A			1	
5	OPTOMETRISTA			5	
1	SUPERVISOR/A ENFERMERÍA			1	
4	ENFERMERO/A			4	
9	AUXILIAR ENFERMERÍA			9	
1	AUXILIAR SANITARIO (CELADOR/A)			1	
1	MANTENIMIENTO			1	
1	AUDIOVISUALES/ALMACEN			1	
98,00	TOTALES EN N° DE PERSONAS	18,75	28,25	47,45	3,55
100%	TOTALES EN %	19,13%	28,83%	48,42%	3,62%

*Media del personal de investigación con contratos temporales vinculados a proyectos con financiación de la Industria asciende a 674 empleados con una imputación de horas anuales de 1.192.089

IV. CONVENIOS COLABORACIÓN CON OTRAS ENTIDADES

Los convenios de colaboración con otras entidades son:

Nº	Entidad	INGRESO	GASTO	No produce corriente de Bienes y Servicios	Objeto
L/1	UNIVERSITAT DE GIRONA				El desarrollo de un Proyecto Conjunto para la identificación de péptidos con actividad antibiótica o inhibitoria frente al patógeno oral Porphyromonas gingivalis.
L/2	UNIVERSIDAD MIGUEL HERNÁNDEZ DE ELCHE				Regular las condiciones para la constitución de una Unidad Mixta de Investigación denominada "Unidad Mixta de investigación en métodos estadísticos en ciencias de la salud UMH-FISABIO (UMI MECIS UMH-FISABIO)"
L/3	KAPITAL INTELIGENTE SL				Permitir la realización de las prácticas a los alumnos matriculados en el ciclo de Laboratorio Clínico y Biomédico de Kapital Inteligente, con el fin de contribuir a la formación integral de los estudiantes
L/4	HOSPITAL GENERAL UNIVERSITARIO DE ELCHE - NOVARTIS FARMACÉUTICA, S.A	7.500,00 €			Determinar los términos y condiciones que resultarán de aplicación al desarrollo e implementación el PROYECTO. "Proyecto Espande"
L/5	FUNDACION BANCAJA	11.000,00 €			Ayuda a la Investigación Fundación Bancaja -FISABIO' para el proyecto denominado "Addressing unknowns of COVID-19 transmission and infection combining pathogen enomics and epidemiology to inform public health interventions". La financiación parcial se destinará a cubrir los costes necesarios para la ejecución del citado Proyecto que no

					hayan sido financiados por el CSIC.
L/6	INVESTIGACIÓN PARA LA INDUSTRIA DEL CALZADO Y CONEXAS INESCOP				Para la colaboración a realizar por INESCOP a favor de FISABIO, para el proyecto de investigación denominado "Categorización del calzado que calzan, junto con la descripción de los problemas de salud en miembros inferiores, de pacientes que participan en un programa de Rehabilitación Cardíaca y se encuentra en Fase III"
L/7	ALMIRALL, S.A	15.704,03 €			Para regular la colaboración económica adicional que aportará Almirall a FISABIO para la "Unidad Monográfica de Psoriasis en el Servicio de dermatología del Hospital Vega Baja de Orihuela"
L/8	ABBVIE SPAIN, S.L.U.	6.000,00 €			Colaborar concretamente con en el Proyecto PARA EL DESARROLLO DE PROTOCOLO DE ABORDAJE PRECOZ DE LA EII, PARA CENTROS DE SALUD DEL AREA DE ELCHE
L/9	UNIVERSITAT POLITÈCNICA DE VALÈNCIA / UNIVERSITAT JAUME I / UNIVERSIDAD MIGUEL HERNÁNDEZ DE ELCHE		60.000,00 €		Puesta en marcha en de un programa conjunto para fomentar la Colaboración en materia de Investigación e Innovación, denominado UniSalut-CV

L/10	SANOFI-AVENTIS, S.A.	5.000,00 €			SANOFI realizará una aportación económica para el proyecto formativo "Proyecto Formativo en investigación de la enfermedad de Gaucher del Servicio de Farmacia del Hospital Universitario Dr. Peset, Dra. Mónica Climente, que consta de 4 sesiones el último viernes de cada mes, desde abril de 2022 hasta julio de 2022"
L/11	ABBOTT LABORATORIES, S.A.	20.000,00 €			ABBOTT realizará una aportación económica en ayuda de las Líneas de Investigación del Servicio de Endocrinología y Nutrición del Hospital Universitario Doctor Peset para la contratación con carácter temporal de personal especializado en nutrición.
L/12	DANONE NUTRICIA, S.R.L	30.000,00 €			DANONE NUTRICIA colaborara con Fisabio a fin de desarrollar el proyecto de "Microbiota, Función Mitocondrial y Salud Metabólica en la Obesidad"
L/13	UNIVERSITAT DE VALÈNCIA / ALCON HEALTHCARE, S.A.				Determinar las condiciones generales de la colaboración de las partes en el marco del proyecto de la "Cátedra Alcon-Fisabio- UVEG" contempla, actividades formativas y de investigación orientadas hacia la mejora permanente de conocimientos en el ámbito de la oftalmología.
L/14	FUNDACIÓN BANCAJA	11.000,00 €			Modificar el Proyecto al cual se destina la 'Ayuda a la Investigación Fundación Bancaja -FISABIO', siendo el proyecto "INVESTIGACIÓN Y DESARROLLO DE UN SISTEMA BIOTECNOLÓGICO INTEGRAL DE LIMPIEZA Y DESINFECCIÓN DE PATÓGENOS CON APLICACIÓN EN SEGURIDAD ALIMENTARIA Y ÁMBITO CLÍNICO"
L/15	CARL ZEISS MEDITEC IBERIA SAU				Concesión de ayuda a la investigación consistente en aportación en especie, mediante la cesión temporal y gratuita de uso de los equipos Grabador Médico TEAC, 3 unidades de grabadores UR-4MD Mediware con número de

					referencia 21X0009, 21X0013 y 21X0056
L/16	UNIVERSITAT JAUME I				Establecer la colaboración entre FISABIO y la UJI para la realización de prácticas académicas externas, curriculares y extracurriculares, por parte de estudiantado de títulos de grado y máster adscrito a la Universidad en los centros dependientes de FISABIO
L/17	UNIVERSITAT JAUME I				Establecer las bases reguladoras de la colaboración entre la Universitat Jaume I y FISABIO, en la realización de programa de Doctorados, a fin de reforzar la formación investigadora del alumnado de la Universitat Jaume I.
L/18	UNIVERSITAT JAUME I				Establecimiento de un programa de colaboración entre la UJI y FISABIO para la dirección de trabajos de fin de grado (TFG) o de fin de máster (TFM) por parte del alumnado matriculado en la UJI.
L/19	FUNDACIÓN MIGUEL SERVET				Regular la estancia formativa de investigación de Francisco Sánchez Sáez, en el Servicio Científico – Técnico de Metodología – Evaluación de Servicios Sanitarios de Navarrabiomed, bajo la supervisión del Responsable del Servicio
L/20	AYUNTAMIENTO DE VALENCIA	37.500,00 €			Para la recuperación y la reconstrucción de la ciudad de Valencia en el contexto post-Covid-19, en su eje 1 "Ciudad saludable y sostenible", línea 1 "Cuidados y Salud" que estableció como segunda acción "Investigación"

L/21	UNIVERSITAT JAUME I DE CASTELLÓN				ADAPTACIÓN Y DISEÑO DE PRODUCTOS PARA REHABILITACIÓN
L/22	ALMIRALL, S.A	10.160,61 €			Las partes acuerdan ampliar la colaboración económica aportando una cantidad adicional para el desarrollo de la constitución de la "Unidad Monográfica de Psoriasis en el Servicio de dermatología del Hospital Vega Baja de Orihuela" hasta diciembre de 2022
L/23	UNIVERSITAT DE VALÈNCIA, ESTUDI GENERAL (UVEG)		12.513,55 €		regular la colaboración entre las partes para el desarrollo de forma conjunta y coordinada de actividades formativas, culturales, de extensión universitaria así como de investigación para la renovación y adecuación normativa durante la anualidad 2022, de la "Cátedra FISABIO para el Fomento de la Investigación Biomédica"
L/24	MEDTRONIC IBÉRICA S.A.	95.000,00 €			Colaboración para el estudio observacional (No EPA) titulado "Papel de la enfermería en la detección de la fibrilación auricular subclínica en pacientes portadores de dispositivos cardíacos incluidos en onitorización remota."
L/25	NOVARTIS FARMACÉUTICA, S.A.	10.000,00 €			Novartis colabora con la Fundación para la realización del Proyecto la realización del Proyecto "Diseño e implementación de un programa de transición al alta para pacientes con insuficiencia cardíaca del Hospital Universitario Torrevieja"
L/26	UNIVERSIDAD DE VALENCIA				Establecer las condiciones de colaboración entre las entidades que lo suscriben, para establecer el programa de cooperación educativa entre la Universitat de València, a través de la Facultat de Física, y la FOM, para que el estudiantado del Grado en Óptica y Optometría de la Universitat de València pueda realizar prácticas formativas

					en la FOM con el fin de completar y complementar su formación universitaria
L/27	UNIVERSITAT DE VALÈNCIA ALCON HEALTHCARE, S.A				ALCON ha aprobado dos becas académicas las cuales se destinarán a acciones formativas para fomentar el interés por la investigación de estudiantes del grado y Máster en Óptica y Optometría
L/28	HOSPITAL GENERAL UNIVERSITARIO DE ELCHE - NOVARTIS FARMACÉUTICA, S.A				Que durante la realización del Proyecto, FISABIO y NOVARTIS, han detectado la necesidad de incluir una memoria económica
L/29	ASTRAZENECA FARMACÉUTICA SPAIN S.A.	5.000,00 €			AZ se compromete a realizar una aportación a la Fundación para la colaboración de la actividad identificada en el Manifiesto IV "Que FISABIO a través Jefa de Servicio de Oncología Médica del Hospital Universitario Doctor Peset de Valencia va a desarrollar el Proyecto anual de mejora de la calidad, basado en la norma ISO 9001:2005 con el objetivo de favorecer la seguridad farmacoterapéutica e informatizar los sistemas de preparación de fármacos oncológicos para minimizar errores, (en adelante, "El Proyecto")."
L/30	FUNDACION DE NEUMOLOGIA DE LA COMUNIDAD VALENCIANA (FNCV)	6.000,00 €			El establecimiento de las condiciones generales por las que se regirá la colaboración económica a realizar por la FUNDACIÓN DE NEUMOLOGÍA DE LA COMUNIDAD VALENCIANA a favor de FISABIO, destinada a colaborar en el Proyecto de investigación denominado "Detección de microplásticos y microfibras en la vía aérea

L/31	SANOFI AVENTIS, S.A.	8.000,00 €			"Plan de Publicaciones en Enfermedades Desmielinizantes 2022 del Servicio de Neurología del Hospital San Francesc de Borja",
L/32	CORPORACION UNIVERSITARIA LASALLISTA				"el establecimiento de un programa de colaboración entre UNILASALLISTA y FISABIO para la dirección de TFG, TFM y tesis doctoral"
L/33	CENTRO INTEGRADO DE FORMACIÓN PROFESIONAL LA TORRETA DE ELCHE (CIPFP La Torreta)				<p>Establecimiento de las condiciones generales por las que se regirá la colaboración entre las partes destinada a:</p> <ul style="list-style-type: none"> -Establecer alianzas para el desarrollo de iniciativas innovadoras así como facilitar y promover la actualización formativa de los profesionales sanitarios, y de los investigadores del ámbito de la salud aplicando los conocimientos y nuevas técnicas o metodologías que los alumnos o el personal empleado del CIPFP de La Torreta pudieran ofrecer. -Impulsar, diseñar, y realizar entre las partes todo tipo de estudios que generen conocimiento en el ámbito de la salud y la atención en general de la salud pudiendo solicitar de forma conjunta o individualmente ayudas y subvenciones a la investigación sanitaria y biomédica. -Organización de conferencias, congresos, mesas, seminarios, charlas, coloquios, foros, debates o reuniones de trabajo para el feedback de conocimientos entre las partes que pudieran resultar de su interés.



L/34	UNIVERSIDAD DE VALENCIA			Las partes acuerdan que aquellos titulados universitarios beneficiarios de una ayuda para la formación de profesorado universitario (FPU), en el marco del Programa Estatal de Promoción del Talento y su Empleabilidad en I+D+I, del Plan Estatal de Investigación Científica y Técnica y de Innovación, o equivalente, que estén adscritos a FISABIO puedan colaborar en tareas docentes en titulaciones de la UV, en las condiciones establecidas en las bases de sus respectivas convocatorias y en lo estipulado en el presente convenio, siempre de conformidad con la Ley 14/2011, de 1 de junio, de la Ciencia, la Tecnología y la Innovación y el Real Decreto 103/2019, de 1 de marzo, por el que se aprueba el Estatuto del personal investigador predoctoral en formación.
L/35	ABBOTT LABORATORIES, S.A.	12.000 €		ABBOTT realizará una aportación económica en ayuda de un Proyecto de Mejora de Calidad asistencial titulado "PROYECTO VALORACION MORFOFUNCIONAL DE LA PREVALENCIA DE DESNUTRICIÓN RELACIONADA CON LA ENFERMEDAD EN PACIENTES ONCOHEMATOLÓGICOS DE HOSPITAL DE DÍA"
L/36	MEDTRONIC IBÉRICA S.A.	3417,65		Colaboración por parte de Medtronic a FISABIO para la "Asistencia de profesionales de la Salud a Evento de terceros". la Colaboración se empleará como ayuda a la formación médica y la enseñanza de Profesionales de la Salud en cirugía general promoviendo el conocimiento científico en aras de una atención médica efectiva y continua, e incluirá la asistencia a Eventos de terceros, siempre que cumplan el Código de MedTech, Código de Fenin y las Normas de Conducta Empresarial de Medtronic.

L/37	UNIVERSITAT JAUME I				La formalización de un convenio entre la UJI y FISABIO para la creación de una Unidad Mixta de Investigación UJIFISABIO denominada "Unidad mixta de investigación en cirugía oncológica"
L/38	AYUNTAMIENTO DE ALGEMESI				Regular la colaboración entre el Ayuntamiento de Algemesí y FISABIO para potenciar y promover entre ambas partes, las acciones de promoción de la salud dirigidas a capacitar en la población de situación de mayor vulnerabilidad para incrementar su salud actuando sobre los determinantes sociales de la misma y reducir las desigualdades en salud que existen en la población de Algemesí, fomentando su regulación a través de convenios específicos, a los cuales se hace extensivo la totalidad de los pactos en el presente convenio marco
L/39	ABBOTT LABORATORIES, S.A.	16.000 €			ABBOTT realizará una aportación económica en ayuda de un Proyecto de Mejora de Calidad asistencial titulado de acuerdo con lo que se detalla en el Anexo A adjunto a este Convenio en adelante, la Aportación Económica.
L/40	FUNDACIÓN CIENTÍFICA DE LA ASOCIACIÓN ESPAÑOLA CONTRA EL CÁNCER				Que una vez detectado el error en la fecha de suscripción de la Adenda II "modificación el 18 de febrero de 2020, siendo la fecha correcta el 18 de febrero de 2021" y del Anexo I que se adjuntó al mismo, se procede a formalizar de nuevo el contenido de la Adenda II, siendo ahora la Adenda III de modificación y resolución de la Adenda II. Se acuerda resolver la Adenda II
L/41	ABBOTT LABORATORIES, S.A.	4.500 €			ABBOTT realizará una aportación económica en ayuda a la formación para Profesionales de la Salud de FISABIO en el "PROGRAMA FORMATIVO: DESNUTRICION RELACIONADA CON LA ENFERMEDAD" en adelante.

L/42	HOSPITAL INTERMUTUAL DE LEVANTE				establecer el alcance de la colaboración entre el Hospital Intermutual de Levante y FISABIO en materia de fomento de la investigación e innovación sanitaria y biomédica que se desarrolla en dicho hospital.
L/43	AYUNTAMIENTO DE ALGEMESI				Posibilitar la realización del Proyecto RIU: "Un riu de cultures, un riu de salut", subprograma de promoción de salud en barrios en situación de elevada vulnerabilidad del Centre de Salut Pública de Alzira
L/44	LABORATORIOS ViiV HEALTHCARE, S.L.	24.000 €			En virtud del presente convenio, ViiV se compromete a colaborar económicamente con FISABIO para posibilitar la contratación temporal de personal que permita seguir desarrollando las líneas de investigación.
L/45	LABORATORIOS ViiV HEALTHCARE, S.L.	45.000 €			establecimiento de las condiciones generales por las que se regirá la colaboración económica a realizar por la ViiV HEALTHCARE a favor de FISABIO, destinada a colaborar en el Proyecto de investigación denominado HIVmatic: Sistema estratificación de pacientes y de ayuda a la toma de decisiones basado en guías clínicas para el manejo de personas que viven con VIH"
L/46	UNIVERSIDAD DE VALENCIA		8.000 €		Las entidades firmantes se comprometen a colaborar (de acuerdo con las directrices de las bases de la convocatoria) en el desarrollo y ejecución de la actividad de divulgación científica " La VI edición del concurso de vídeos "De major vull ser com..."".
L/47	JANSSEN-CILAG, S.A.	70.000 €			JANSSEN está interesada en colaborar económicamente con los fines fundacionales de FISABIO, para la investigación en las diferentes áreas temáticas que se mencionan en el programa de becas de investigación científica con el fin de apoyar el desarrollo de los proyectos a que se refiere el

					citado programa "PROGRAMA DE BECAS 2022-2023", en especial, mediante ayudas a la contratación de personal investigador.
L/48	BRISTOL MYERS SQUIBB S.A.U	30.000,00 €			las partes acuerdan colaborar conjuntamente para mejorar la calidad de vida del paciente que recibe tratamiento de inmunoterapia de una manera integral con el "Proyecto de mejora de calidad en la atención integral del paciente que recibe inmunoterapia" (en adelante, el "Proyecto")
L/49	FUNDACION TELEFÓNICA				Convenio tiene por objeto regular los términos y condiciones en los que FUNDACIÓN TELEFÓNICA y FISABIO colaborarán en identificar y llevar a cabo, en su caso, los proyectos, actividades o iniciativas conjuntas, encaminadas a promover los fines de interés general comunes a ambas PARTES, que conforman el objeto de este Convenio, y relativas a adquisición de conocimientos y destrezas científicas para mejorar la cultura científica y la percepción social de la ciencia tales proyectos, actividades o iniciativas serán denominadas de forma conjunta, como las "Actividades".
L/50	SPOTLAB, S.L. / GLAXOSMITHKLINE, S.A.				El objeto del presente Convenio es definir los términos y condiciones generales bajo los cuales las Partes acuerdan colaborar en el Proyecto de mejor de la Calidad Asistencial promovido por GSK descrito en los Expositivos VI, VII y VIII y detallado en los Anexo I y II.
L/51	Consortio Centro de Investigación Biomédica en Red, CIBER				El objeto general del presente convenio es establecer el marco dentro del cual se van a desarrollar las relaciones entre el CIBER y las Instituciones integradas en el consorcio, en materia de recursos humanos, bienes patrimoniales, derechos de propiedad intelectual e industrial y difusión, las condiciones económicas de compensación por servicios prestados por las Instituciones integradas en el consorcio y/o Centros de Realización entre otras y cuyo límite viene

				determinado por la Convocatoria de ayudas de la que trae causa la constitución del Consorcio y la financiación por el ISCIII así como por lo establecido en el Estatuto del CIBER.
L/52	FUNDACION TELEFÓNICA	5.500,00 €		Esta Adenda tiene por objeto regular los términos aplicables a la realización de actividades que llevan por nombre “Semana Menudets Ciència” y “Talleres de Divulgación Científica”, que se celebrarán a lo largo de 2022.
L/53	FUNDACIÓN DE NEUMOLOGÍA DE LA COMUNIDAD VALENCIANA	15.000 €		establecimiento de las condiciones generales por las que se regirá la colaboración económica a realizar por la FUNDACIÓN DE NEUMOLOGÍA DE LA COMUNIDAD VALENCIANA a favor de FISABIO, destinada a colaborar en el Proyecto de investigación denominado “Aplicación de técnicas de secuenciación masiva de identificación microbiológica al diagnóstico etiológico de la neumonía adquirida en la comunidad”.
NL/1	GE HEALTHCARE ESPAÑA, S. A. U.	471,00 €		Beca asistencia PS al XXV Congreso Nacional de Informática de la Salud
NL/2	BRISTOL MYERS SQUIBB, S. A. U.	1.000,00 €		Colaboración II Jornada de Trombosis y Hemostasia del 1 de diciembre de 2022
NL/3	BRISTOL MYERS SQUIBB, S. A. U.	3.050,00 €		Colaboración Actualización de Evidencias de anticoagulación en situaciones clínicas determinadas los días 2, 9, 16, 23 y 30 de noviembre de 2022
NL/4	BRISTOL MYERS SQUIBB, S. A. U.	3.500,00 €		Colaboración Actualización en fibrilación auricular no valvular los días 14/11/2022, 5 y 26/12/2022, 16/01/2023, 13/02/2023, 6 y 27/03/2023, y 3/04/2023
NL/5	BRISTOL MYERS SQUIBB, S. A. U.	3.000,00 €		Colaboración en III Jornada de actualización en oncología para AT el 3 de noviembre de 2022

NL/6	JANSSEN CILAG, S. A.	1.500,00 €			Colaboración en Taller práctico de urología para AT el 24 de noviembre de 2022
NL/7	JANSSEN CILAG, S. A.	6.500,00 €			Colaboración en II Curso de actualización en enfermedad inflamatoria intestinal el 20 y 22 de septiembre de 2022
NL/8	JANSSEN CILAG, S. A.	3.000,00 €			Colaboración en Taller Depresión Mayor el reto los días 20 y 21 de mayo de 2022
NL/9	JANSSEN CILAG, S. A.	8.823,53 €			Colaboración en Programa docente de psiquiatría, psicología clínica y enfermería especialista en salud mental del 5 de abril al 28 de junio de 2022
NL/10	JANSSEN CILAG, S. A.	7.584,63 €			Colaboración en Proyecto de formación en oncohematología multidisciplinar 2022-2023 los días 7, 14 y 21 de noviembre de 2022
NL/11	JANSSEN CILAG, S. A.	1.530,00 €			Colaboración en Jornada sanitaria en Salud Mental los días 29 y 31 de marzo de 2022

24.2. APLICACIÓN DE ELEMENTOS PATRIMONIALES A FINES PROPIOS.

El artículo 20 apartado 4 de la Ley 8/1998, de 9 de diciembre, de Fundaciones de la Comunitat Valenciana establece que: “A la realización de los fines fundacionales deberá ser destinado, al menos, el 70% de los ingresos netos y resultados ordinarios y extraordinarios que se obtengan por cualquier concepto, debiendo ser aplicados en el plazo comprendido entre el inicio del ejercicio en el que se hayan obtenido los respectivos resultados e ingresos y los cuatro siguientes al cierre de dicho ejercicio”.

“En el cálculo de los ingresos no se incluirán las aportaciones o donaciones recibidas en concepto de dotación fundacional, en el momento de su constitución o en un momento posterior, ni los ingresos obtenidos en la transmisión onerosa de bienes inmuebles en los que la entidad desarrolle la actividad propia de su objeto o finalidad específica, siempre que el importe de la citada transmisión se reinvierta en bienes inmuebles en los que concorra dicha circunstancia o en otros bienes que se afecten, con carácter permanente, a los fines fundacionales”.

La totalidad de los bienes y derechos que figuran en el balance al cierre de los ejercicios 2022 y 2021 se encuentran vinculados directamente al cumplimiento de los fines propios, y los elementos más significativos se han detallado en los puntos precedentes de esta memoria.

El grado de cumplimiento del destino de rentas e ingresos del año 2022, 2021, 2020 y 2019 son los siguientes:

AÑO	EXCENDENTE DEL EJERCICIO	AJUSTES NEGATIVOS	AJUSTES POSITIVOS	BASE CALCULO	RENTA A DESTINAR	
					IMPORTE	%
2022	-1.262.957,80	0,00	28.472.182,95	27.209.225,15	19.046.457,61	70%
2021	-1.451.843,92	0,00	24.402.877,90	22.951.033,98	16.065.723,79	70%
2020	-3.419.384,48	0,00	21.149.849,52	17.730.465,04	12.411.325,53	70%
2019	-80.571,56	0,00	20.781.176,30	20.700.604,74	14.490.423,32	70%
TOTAL	-6.214.757,76	0,00	94.806.086,67	88.591.328,91	62.013.930,25	

RECURSOS DESTINADOS A FINES (GASTOS + INVERS.)	APLICACIÓN DE LOS RECURSOS DESTINADOS EN CUMPLIMIENTO DE SUS FINES					
	2018	2019	2020	2021	2022	IMPORTE PDTE.
31.552.529,56					19.046.457,61	0,00
27.126.569,21				16.065.723,79		0,00
22.989.656,49			12.411.325,53			0,00
22.717.568,47		14.490.423,32				0,00
91.148.047,35	0,00	14.490.423,32	12.411.325,53	16.065.723,79	19.046.457,61	0,00

En el año 2022 los ajustes positivos se calculan sumando a los gastos del ejercicio, 28.472.182,95 euros, no habiendo gastos contabilizados directamente a una cuenta de reservas.

El importe de los recursos destinados a fines por importe total de 31.552.529,56 euros, se obtienen de sumar el total de gastos (28.472.182,95 euros) más el importe de las inversiones en activos materiales e intangibles (3.080.346,61 euros).

El importe de los gastos en cumplimientos de fines se obtiene de restar a la cantidad de 31.552.529,56 euros (descrita anteriormente) las amortizaciones del ejercicio por importe de 2.317.350,78 euros, lo que hace un total de 29.235.178,78 euros.

Los recursos aplicados en el ejercicio 2022 se detallan a continuación:

	IMPORTE		
1. Gastos en cumplimiento de fines	29.235.178,78		
	Fondos Propios	Subvenciones, donaciones y legados	Deuda
2. Inversiones en cumplimiento de fines (2.1+ 2.2)	-	1.685.075,15	-
2.1. Realizadas en el ejercicio	-		-
2.2. Procedentes de ejercicios anteriores		1.685.075,15	-
a) Deudas canceladas en el ejercicio incurridas en ejercicios anteriores			-
b) Imputación de subvenciones, donaciones y legados de capital procedentes de ejercicios anteriores		1.685.075,15	
TOTAL (1+2)		30.920.253,93	

En el año 2021 los ajustes positivos se calcularon sumando a los gastos del ejercicio, 24.402.877,90 euros, no habiendo gastos contabilizados directamente a una cuenta de reservas.

El importe de los recursos destinados a fines por importe total de 27.196.569,21 euros, se obtuvo de sumar el total de gastos (24.402.877,90 euros) más el importe de las inversiones en activos materiales e intangibles (2.723.691,31 euros).

El importe de los gastos en cumplimientos de fines se obtuvo de restar a la cantidad de 27.196.569,21 euros (descrita anteriormente) las amortizaciones del ejercicio por importe de 2.169.978,62 euros, lo que hace un total de 24.956.590,59 euros.

Los recursos aplicados en el ejercicio 2021 se detallan a continuación:

	IMPORTE		
1. Gastos en cumplimiento de fines	24.956.590,59		
	Fondos Propios	Subvenciones, donaciones y legados	Deuda
2. Inversiones en cumplimiento de fines (2.1+ 2.2)	-	1.759.227,01	-
2.1. Realizadas en el ejercicio	-		-
2.2. Procedentes de ejercicios anteriores		1.759.227,01	-
a) Deudas canceladas en el ejercicio incurridas en ejercicios anteriores			-
b) Imputación de subvenciones, donaciones y legados de capital procedentes de ejercicios anteriores		1.759.227,01	
TOTAL (1+2)	26.715.817,60		

24.3. GASTOS DE ADMINISTRACION.

El artículo 24 del Decreto 68/2011, de 27 de mayo, del Consell, por el que se aprueba el Reglamento de Fundaciones de la Comunidad Valenciana, establece que son gastos de gobierno o de administración aquellos que directamente ocasionados al órgano de gobierno por la administración de los bienes y derechos que integran el patrimonio de la fundación, y los gastos debidamente justificados de los que los Patronos tienen derecho a ser resarcidos. No hay gastos de administración del patrimonio dado que Fisabio se dedica a la investigación y no a la gestión de un patrimonio propiamente dicho.

La información sobre los gastos de los órganos de gobierno se facilita en la Nota 27 de esta memoria, no superando el 20% de los ingresos y rentas netas ni el 5% de los fondos propios.

25. ACTIVOS NO CORRIENTES MANTENIDOS PARA LA VENTA Y OPERACIONES INTERRUMPIDAS.

Ni en el año 2022 ni en 2021 existen operaciones interrumpidas.

26. HECHOS POSTERIORES.

En reunión extraordinaria del Patronato de Fisabio de fecha 5 de diciembre de 2022 se aprobó, por unanimidad, el “acuerdo expreso de segregación de la Unidad asistencial FISABIO oftalmología médica a la nueva fundación del Sector Público de la Generalitat que se cree con el objeto social de asistencia oftalmológica médica. En este proceso de segregación se cederán todos los derechos y obligaciones, activos y pasivos, con inclusión de subrogación de personal que tiene la unidad asistencial FOM a la nueva fundación. Esta segregación se hará efectiva en el momento en el que la nueva fundación esté constituida y registrada.

También se acordó que en el momento en que realice el acto efectivo de segregación, Fisabio dejará de realizar completamente la actividad de asistencia sanitaria oftalmológica.

Posteriormente, con fecha de 20 de enero de 2023, el Consell de la Generalitat Valenciana aprobó:

- Aprobar la modificación de determinados artículos de los Estatutos de FISABIO y refundir los mismos en un texto íntegro.
- Autorizar la constitución de la fundación denominada Fundació d'Oftalmologia Mèdica de la Comunitat Valenciana (FOM).
- Autorizar la segregación de la unidad de FISABIO, denominada FISABIO-Oftalmologia Mèdica, para integrarla en la Fundació d'Oftalmologia Mèdica de la Comunitat Valenciana (FOM).
- Autorizar el inventario de bienes y derechos que serán objeto de transferencia desde FISABIO a la Fundació d'Oftalmologia Mèdica de la Comunitat Valenciana (FOM).
- Ordenar la realización de las actuaciones necesarias para la aprobación de la relación de los puestos de trabajo de las dos fundaciones ante la dirección general competente en materia de sector público.

La segregación ha sido efectiva a partir del 1 de marzo de 2023.

27. OPERACIONES CON PARTES VINCULADAS.

En este apartado con partes vinculadas se reflejan las operaciones con la Generalitat y otras entidades de su sector público instrumental. Asimismo, en la cuenta de resultados y en el balance de la Fundación se han creado apartados separados para reflejar las operaciones y saldos con estas partes vinculadas.

Pasamos a desglosar el detalle de cada uno de los apartados desglosados de forma separada:

Epígrafe “B) III.1.1. Usuarios y otros deudores de la actividad propia con empresas del grupo y asociadas” del activo del Balance:

GV DEUDORA CONVENIO VALENCIA	513.898,36
GV DEUDORA CONVENIO CASTELLON	107.824,53
GV DEUDORA CONVENIO ALICANTE	355.895,72
GV DEUDORA SERVICIOS NO CONCERTADOS	739.678,28
TOTAL	1.717.296,89

Son cantidades adeudadas por la firma de convenios de colaboración en labores de investigación y sanidad.

Epígrafe “B) IV.6.1. Otros créditos con las Administraciones Públicas empresas del grupo y asociadas” del activo del Balance:

CONSELLERIA DE SANIDAD	280.148,14
CONSELLERIA EDUCACION AYUDAS	-39.752,48
CONSELLERIA DE ECONOMIA	2.683.980,87
AVI. AGENCIA VALENCIANA DE INNOVACION	1.619.861,21
CONSELLERIA INNOVA, CIENCIA Y SOCIEDAD DIGITAL	2.191.699,77
GV CONSELLERIA DE PARTICIPACION, TRANSPARENCIA, CO	180.000,00
TOTAL	6.915.937,51

Son cantidades adeudadas principalmente por subvenciones recibidas.

Epígrafe “B) II.5.1. Otros pasivos financieros con empresas del grupo y asociadas” del pasivo a largo plazo del Balance:

GV SUBV. PROMETEO/2021/061 C. INNOVA. JJ MIRA SOLV	149.666,50
GV SUBV. ACIF/2021/337 C. INNOVA BORJA PERIS	47.643,40
GV SUBV. INNTA1/2022/37 AVI MARIA JOSE MORA GENIS	44.277,43
GV SUBV. CIAPOS/2021/142 C. INNOVA TERESA VEZZA	34.676,25
GV SUBV. INNACC/2022/18. AVI. MARIA PRADA	48.258,73
GV SUBV CIAICO/2021/135 C. INNOVA MEURI DEL CAMINO	30.000,00
GV SUBV CISEJI/2022/66 C. INNOVA LEONOR SANCHEZ	160.000,00
GV SUBV CIGRIS/2021/112 C. INNOVA MILAGROS ROCHA	49.492,80
GV SUBV. INNACC/2022/19 AVI ESPERANZA MANCEBO	36.231,64
GV SUBV CIAICO/2021/132 C. INNOVA SABRINA LLOP	29.995,00
GV SUBV CIAPOS/2021/303 C. INNOVA M BELEN IGLESIAS	34.676,25
GV SUBV INNEST/2022/264 AVI JOSE LUIS SOTO	88.922,45
GV SUBV INVEST/2022/301 C. INNOVA ANA BARCELO	27.590,77
GV SUBV INVEST/2022/221 C. INNOVA M DOLORES PINAZO	27.590,77
GV SUBV INVEST/2022/310 C INNOVA MJ LOPEZ ESPINOSA	27.590,77
GV SUBV INVEST/2022/309 C INNOVA SUSANA RUIZ	82.772,30
GV SUBV INVEST/2022/507 C INNOVA CARLES UBEDA	27.590,77
GV SUBV INVEST/2022/57 C INNOVA JJ MIRA SOLVES	55.181,54
GV SUBV CIAPOT/2021/1 C INNOVA CARLES UBEDA	12.000,00
GV SUBV INVEST/2022/295 C INNOVA ENRIQUE RODILLA	27.590,77
GV SUBV. CIACIF/2021/426 C. INNOVA ADRIANA GEA	68.911,50
TOTAL	1.110.659,64

Son subvenciones consideradas como reintegrables pendientes de ejecutar el gasto a largo plazo y de imputar, en el momento de la ejecución, a ingresos.

Epígrafe “C) III.5.1. Otros pasivos financieros con empresas del grupo y asociadas” del pasivo a corto plazo del Balance:

GV SUBV. CONSELLERIA FUNDACION	339.587,70
GV SBV. CONSELLERIA ECONOMIA UGP-16-175	7.957,30
GV SUBV. C.SANITAT AFI-08/16 INVEST.INTERNACIONAL	4.323,68
GV Convenios Generalitat Valenciana	1.749,97
GV SUBV. ACIF/2019/242 C. EDUC. Mª ANGELES CORTES	0,04
GV SUBV. GRISOLIAP/2019/080 C. EDUC. ANDRES MOYA	0,14
GV SUBV. GRISOLIAP/2019/091 C. EDUC VICTOR VICTOR	0,03
GV SUBV. ACIF/2019/083 C. EDUC. SANDRA FERNANDEZ	55,79
GV SUBV. ACIF/2019/085 C. EDUC. MARINA PINTO CARBO	0,14
GV SUBV. CAGI-03/20-A C. SANIDAD ALICIA ROS	15.427,56
GV SUBV. CDEI-06/20-B C. SANIDAD LEONOR SANCHEZ	18.138,51
GV SUBV. CDEI-06/20-E C. SANIDAD VICENTE PEREZ	3.122,59
GV SUBV. PROMETEO/2019/027 C. EDUC. VICTOR VICTOR	5.632,29
GV SUBV. APOSTD/2020/145 C. INNOVA. SANDRA LOPEZ	12.843,08
GV SUBV. ACIF/2020/371 C. INNOVA. CELIA GARCIA	4.612,81
GV SUBV. ACIF/2020/370 C. INNOVA. PEDRO DIAZ	0,03
GV SUBV. INNVA1/2020/7. AVI. CRISTIAN FERNANDEZ	23.046,17
GV SUBV. INNVA1/2021/24. AVI. DAMASO MORENO	1.571,69
GV SUBV. INNEST/2021/126. AVI, SALVADOR GONZALEZ	43.224,61
GV SUBV. INNEST/2021/160. AVI. MJOSE MORA GENIS	20.011,56
GV SUBV. INNACC/2021/29. AVI. MJOSE MORA GENIS	310,31
GV. SUBV. INNVA1/2021/18. AVI. GABRIEL ESTAÑ	26.395,66
GV. SUBV. INNEST/2021/66. AVI. LUCIA MARTINEZ	3.396,45
GV. SUBV. INNVA2/2021/3. AVI. ALEX MIRA	4.550,75
GV SUBV. APE/2021/018 C. INNOVA JOSE J MIRA SOLVES	3.395,00
GV SUBV. APOTIP/2021/033 C. INNOVA JJ MIRA SOLVES	202,82
GV SUBV. GV/2021/108 C. INNOVA SANDRA LOPEZ DOMENE	286,35
GV SUBV. GV/2021/048 C. INNOVA. CLARA COSCOLLA	2.708,64
GV SUBV. PROMETEO/2021/061 C. INNOVA. JJ MIRA SOLV	35.379,78
GV SUBV. EDGJID/2021/126 C. INNOVA. PILAR CODOÑER	100,53
GV SUBV. EDGJID/2021/209 C. INNOVA. GARCIA AYLLON	2.666,23
GV SUBV. CIGE/2021/071 C. INNOVA BLANCA SARZO	43,25
GV SUBV. INNVA1/2022/37 AVI MARIA JOSE MORA GENIS	4.935,47
GV SUBV. INNACC/2022/18. AVI. MARIA PRADA	316,61
GV SUBV CIAICO/2021/135 C. INNOVA MEURI DEL CAMINO	6.964,00
GV SUBV CISEJI/2022/66 C. INNOVA LEONOR SANCHEZ	76.190,48
GV SUBV CIGRIS/2021/112 C. INNOVA MILAGROS ROCHA	17.320,02

GV SUBV GVRTE/2021/2579820 C. INNOVA JESUS COSIN	0,03
GV SUBV. INNACC/2022/19 AVI ESPERANZA MANCEBO	1.273,00
GV SUBV CIAICO/2021/132 C. INNOVA SABRINA LLOP	0,48
GV SUBV, CIGE/2021/151 C. INNOVA MARTA SECO	298,73
GV SUBV INNEST/2022/264 AVI JOSE LUIS SOTO	5.314,74
GV SUBV INVEST/2022/310 C INNOVA MJ LOPEZ ESPINOSA	1.000,00
GV SUBV CIAORG/2021/20 C. INNOVA CLARA COSCOLLA	6.063,33
GV SUBV INVEST/2022/57 C INNOVA JJ MIRA SOLVES	5.518,15
GV SUBV CIAPOT/2021/1 C INNOVA CARLES UBEDA	4.875,00
GV SUBV CIAPOT/2021/34 C INNOVA CLARA COSCOLLA	4.500,00
GV SUBV GVRTE/2022/2383947 C INNOVA M DE LA IGLESI	2.749,42
TOTAL	718.060,92

Son subvenciones consideradas como reintegrables pendientes de ejecutar el gasto a corto plazo y de imputar, en el momento de la ejecución, a ingresos.

Epígrafe “C) V.1. Beneficiarios-acreedores empresas del grupo y asociadas” del pasivo del Balance:

GV FUNDACION DE OFTALMOLOGIA MEDICA CV	1.769.842,74
TOTAL	1.769.842,74

Epígrafe “C) VI.3.1. Acreedores varios emp. del grupo y asociadas” del pasivo a corto plazo del Balance:

GV CONSELLERIA DE SANIDAD UNIVERSAL Y SALUD PUB	0,00
TOTAL	0,00

Epígrafe “1.a.1) Ingresos asistencia oftalmológica empresas del grupo y asociadas” de la Cuenta de Resultados:

INGRESOS ASISTENCIAL ENCOMIENDA GENERALITAT VALENC.	2.112.468,03
INGRESOS SERVICIOS NO CONCERTADOS FOM GVA	1.000.264,79
TOTAL	3.112.732,82

Fisabio presta a través de la FOM los servicios a los pacientes derivados desde la Conselleria de Sanidad (Hospitales públicos de la Comunidad Valenciana), siendo esta asistencia la mayor fuente de ingresos de la FOM: 3.112.732,82 euros en el año 2022 (4.497.142,15 euros en el año 2021).

Los precios en la FOM se fijan a través de una encomienda de gestión por unas tarifas aprobadas por Conselleria y, dado el volumen de actividad, esto ha producido que las operaciones con partes vinculadas hayan generado una pérdida en el ejercicio 2022 de

3.324.124,08 euros (1.099.911,40 euros de pérdidas en 2021) por la actividad realizada con la Conselleria.

Epígrafe “1.d.1) Subvenciones, donaciones y legados de explotación imputados a resultados del ejercicio afectas a la actividad propia empresas del grupo y asociadas” de la Cuenta de Resultados:

SUBVENCIONES GENERALITAT	3.458.891,31
INGRESOS POR SUBVENCION ESTRUCTURA GENER. VALENC.	4.859.028,41
TOTAL	8.317.919,72

Epígrafe “11.a.1) Subvenciones de capital traspasadas al excedente del ejercicio empresas del grupo y asociadas” de la Cuenta de Resultados:

GV INGRESOS SUBV. CAPITAL FEDER 2016	79.236,60
GV CESIÓN TERRENO TRANSFERIDA A RDO.	97.556,00
GV SUBVENCION GV CAP VII EDIF+EQUIP. TRASP	509.542,74
GV INGRESOS SUBV. CAPITAL FEDER 2017	106.568,52
GV INGRESOS SUBV. CAPITAL FEDER 2018	59.395,44
GV INGRESOS SUBV. CAPITAL FEDER 2019	426.864,96
GV INGRESOS SUBV. CAPITAL FEDER 2020	178.537,92
GV INGRESOS SUBV. CAPITAL FEDER 2021	89.946,70
GV INGRESOS SUBV. CAPITAL CSUISP 2021	11.412,86
FINANCIACIÓN CSUISP 2022 SARS-CoV-2 Y ENF. COVID	22.542,96
GV SUBVENCIÓN GV CAPITAL CESION EDIFICIO SSCC	44.007,95
TOTAL	1.625.612,65

Tanto los saldos deudores como los acreedores se esperan liquidar en el plazo de un año, excepto los comprendidos en el epígrafe a largo plazo por deudas por otros pasivos financieros por un importe total de 1.110.659,64 euros, que se espera liquidar en el año 2024.

Además, durante el año 2022 la Conselleria de Sanitat ha concedido subvenciones para la adquisición de inmovilizado material (Nota 5) e intangible (Nota 8) por un importe total de 1.100.000,00 euros (1.183.300,00 euros en 2021).

Los sueldos, dietas y remuneraciones de cualquier clase satisfechos durante en el curso del ejercicio 2022 a favor del personal de alta dirección y los miembros del órgano de gobierno son los detallados a continuación:

CONCEPTO	REMUNERACIONES	DIETAS Y TRANSPORTE
Miembros del órgano de gobierno	0,00	0,00
Personal de alta dirección	59.724,34	46,05
TOTAL	59.724,34	46,05

28. OTRA INFORMACIÓN.

El número medio de personas empleadas en el curso del ejercicio 2022, así como el número de personas al término del ejercicio 2022, expresado por categorías profesionales, distinguiendo entre hombres y mujeres, y comparativamente con el ejercicio 2021 anterior es el siguiente:

CATEGORÍA	2022				2021			
	MEDIA		CIERRE		MEDIA		CIERRE	
	H	M	H	M	H	M	H	M
Dirección general	0	1	0	1	1	0	0	1
Respons. Área Jurídico-RRHH-Formación	0	1	0	1	0	1	0	1
Respons. Área Económico-Administrativo	0	1	0	1	0	1	0	1
Respons. Área Comunicación y Documentación	0	1	0	1	0	1	0	1
Respons. Área Plataformas y Servicios.	1	0	1	0	1	0	1	0
Respons. Área Estratégicas de Investigación y EECC	0	1	0	1	0	1	0	1
Respons. Área Proyectos Competitivos	0	1	0	1	0	1	0	1
Respons. Área Innovación	0	1	0	1	0	1	0	1
Respons. Área Calidad	0	1	0	1	0	1	0	1
Asistente de Dirección	0	1	0	1	0	1	0	1
Subdirección Económica	0	1	0	1	0	1	0	1
Técnicos/as Área Jurídico-RRHH-Formación	4	7	4	10	5	6	4	6
Administrativos/as	3	11	5	11	2	14	2	13
Técnicos/as Contabilidad	2	1	2	1	2	2	2	1
Técnicos/as Área Comunicación y Documentación	3	3	3	5	3	3	3	4
Técnicos/as Área Plataformas y Servicios	0	0	0	0	1	0	0	0
Técnicos Área Estratégicas de Investigación y EECC	1	8	1	8	3	8	2	6
Técnicos Área Proyectos Competitivos	4	11	6	16	5	10	5	12
Técnicos/as Área Innovación	0	2	0	3	0	3	0	3
Técnicos/as Área Calidad	0	1	1	2	0	1	0	1
Técnicos Investigación	12	36	19	37	11	44	13	45
Investigadores	96	182	140	239	64	139	65	134
Becas	0	1	0	0	2	3	0	1
Técnico de Sistemas	4	0	4	0	5	0	4	0
Controlador de suministros	0	1	0	1	1	0	1	0
Director/a Médico/a	0	1	0	1	0	1	0	1
Médicos	8	9	8	9	9	9	6	8
Residentes MIR	2	2	2	2	3	1	3	1
Supervisora Enfermería	0	1	0	1	0	1	0	1
Enfermeros	4	11	3	11	4	14	4	11
auxiliar enfermería	2	22	2	22	1	26	1	24
farmacéutica	0	1	0	1	0	1	0	1
Optometristas	1	10	1	10	1	10	1	10
Auxiliar sanitario (Celador)	1	0	1	0	1	0	1	0
TOTAL	148	331	203	400	125	305	118	293

La Fundación cumple con los principios de igualdad, mérito, capacidad y publicidad en las convocatorias de las selecciones de personal que ha realizado durante el ejercicio 2022. Fisabio contrata con sujeción a dichos principios. Con respecto al personal indefinido, durante el año 2021, no se ha producido contratación alguna. La contratación de personal en FISABIO durante el ejercicio 2022, cumple con los principios y con la normativa vigente.

Por otra parte, la contratación de bienes, servicios y suministro se ha realizado con estricta observancia de la LCSP y resto de legislación en materia de Sector Público.

Todas las inversiones temporales realizadas durante el 2022 cumplen con lo acordado en el Código de Conducta de Fisabio, siendo inversiones a menos de un año en plazos fijos y fondos con alta liquidez y con riesgo bajo (ver anexo del informe de códigos de conducta).

Los cambios en el Patronato en el año 2022 han sido los siguientes:

- Ha cambiado la Presidenta D^a Ana Bareló Chico por el cambio en la Conselleria De Sanitat Universal y Salut Pública (CSUySP), ocupando su puesto D. Miguel Mínguez Pérez.
- Ha cambiado el Vicepresidente D^a Javier Santos Burgos Muñoz, Director General de Investigación y Alta Inspección Sanitaria (CSUySP). Su puesto lo ocupa D^a. Concha Andrés Sanchís, Secretaria Autonómica de Eficiencia y Tecnología por estar pendiente de asignación el cargo de Director General de Investigación y Alta Inspección Sanitaria.
- D^a Concha Andrés Sanchís, Secretaria Autonómica de Eficiencia y Tecnología Santaria (CSUySP), baja como patrona.
- D^a. Ofèlia Gimeno Forner, Directora General de Salud Pública y Adicciones (CSUySP), baja como patrona.
- D. Julio Mánñez Prats, Director General de Salud Pública y Adicciones, alta como patrono.

Los miembros del Patronato al 31 de diciembre de 2022 son los siguientes:

Presidente:	D. Miguel Mínguez Pérez, Conseller de Sanitat Universal i Salut Pública (CSUySP)
Vicepresidenta:	D ^a . Concha Andrés Sanchís, Secretaria Autonómica de Eficiencia y Tecnología
Secretaria no patrona:	D ^a . María José Izquierdo Grima, Subdirectora General de Inspección Sanitaria (CSUySP)
Patronos y Patronas:	D ^a . María Amparo García Layunta, Directora General de Asistencia Sanitaria D. Julio Mánñez Prats, Director General de Salud Pública y Adicciones (CSUySP) D. Jose Manuel Ventura Cerdá, Director General de Farmacia y Productos Sanitarios (CSUySP) D ^a . Mónica Almiñana Riqué, Subsecretaria de la Conselleria de Sanidad Universal y Salud Pública D. Carlos Javier Gosálbez Arnau, Gerente A del Departamento de Salud de Elche-Hospital General (CSUySP) D. Francisco Miguel Dolz Sinisterra, Gerente A del Departamento de Salud de Valencia (CSUySP)

D. Jesús Lancis Sáez, designado en representación de la Universidad Jaume I (UJI)
D. Francisco Javier Chorro Gascó, designado en representación de la Universitat de València (UV)
D. Antonio Miguel Picó Alfonso, designado en representación de la Universidad Miguel Hernández de Elche (UMH)
D^a. Carmen López Delgado, Directora General de Recursos Humanos (CSUySP)
D^a. Patricia Palau Sampió, Investigadora de reconocido prestigio

Los cambios en la Junta de Gobierno en el año 2022 han sido los siguientes:

- Ha cambiado el Presidente D. Javier Santos Burgos Muñoz, Director General de Investigación y Alta Inspección Sanitaria (CSUySP). Su puesto lo ocupa D^a. Concha Andrés Sanchís, Secretaria Autonómica de Eficiencia y Tecnología por estar pendiente de asignación el cargo de Director General de Investigación y Alta Inspección Sanitaria.
- Ha cambiado la Vicepresidenta D^a. Ofèlia Gimeno Forner, Directora General de Salud Pública y Adicciones (CSUySP). Su puesto lo ocupa D. Julio Máñez Prats, Director General de Salud Pública y Adicciones.

La Junta de Gobierno al 31-12-2021 estaba compuesta por las siguientes personas:

Presidente: Presidente D. Javier Santos Burgos Muñoz, Director General de Investigación y Alta Inspección Sanitaria (CSUySP).
Vicepresidente: D^a. Ofèlia Gimeno Forner, Directora General de Salud Pública y Adicciones (CSUySP)
Secretaria: D^a. Mónica Almiñana Riqué, Subsecretaria de la Conselleria de Sanidad Universal y Salud Pública
Vocales: D^a. María Amparo García Layunta, Directora General de Asistencia Sanitaria (CSUySP)
D^a. Carmen López Delgado, Directora General de Recursos Humanos (CSUySP)
D. Jose Manuel Ventura Cerdá, Director General de Farmacia y Productos Sanitarios (CSUySP)

La directora Gerente de la Fundación para el Fomento de la Investigación Sanitaria y Biomédica de la Comunitat Valenciana (FISABIO) a 31 de diciembre de 2022 es D^a. Mónica Pont Pérez.

El cambio en el Patronato en el año 2021 fue el siguiente: desapareció la vocalía por razón del cargo destinada a la Dirección General de Recursos Económicos de la Sanidad, ocupada por Dña. Carmelina Pla Silvestre, eliminándose la misma.

El cambio realizado en la Junta de Gobierno en el año 2021 fu el siguiente: desapareció la vocalía que representa a la Dirección General de Recursos Económicos de la Sanidad, ocupada por Dña. Carmelina Plá Silvestre, y se incorporó una vocalía nueva ocupada por la persona responsable de la Dirección General de Farmacia, en la actualidad D. José Manuel Ventura Cerdá.

29. INFORMACIÓN SEGMENTADA.

Sin contenido.

30. ESTADO DE FLUJOS DE EFECTIVO.

ESTADO DE FLUJOS DE EFECTIVO CORRESPONDIENTE
AL EJERCICIO TERMINADO EL 31 DE DICIEMBRE DE 2022

	Notas Memoria	Ejercicio 2022	Ejercicio 2021
A) FLUJOS DE EFECTIVO DE LAS ACTIVIDADES DE EXPLOTACIÓN			
1. Resultado del ejercicio antes de impuestos	Nota 3	(1.262.957,80)	(1.451.843,92)
2. Ajustes del resultado		629.608,86	227.904,82
a) Amortización del inmovilizado (+)	Nota 5 y 8	2.317.350,78	2.169.978,62
b) Correcciones valorativas por deterioro (+/-)	Nota 10	4.289,35	0,00
d) Imputación de subvenciones, donaciones y legados (-)	Nota 21	(1.738.743,20)	(1.875.242,48)
f) Resultados por bajas y enajenaciones de instrumentos financieros (+/-)	Nota 10	62.783,78	0,00
g) Ingresos financieros (-)		(42.997,17)	(90.607,44)
h) Gastos financieros (+)		26.925,32	23.776,12
3. Cambios en el capital corriente		(4.384.458,06)	(4.365.615,87)
a) Existencias (+/-)		59.202,83	(22.364,72)
b) Deudores y otras cuentas a cobrar (+/-)		(5.851.532,13)	2.945.016,45
c) Otros activos corrientes (+/-)		1.705.014,98	(2.552.002,52)
d) Acreedores y otras cuentas a pagar (+/-)		(297.143,74)	(4.736.265,08)
4. Otros flujos de efectivo de las actividades de explotación		16.071,85	66.831,32
a) Pagos de intereses (-)		(26.925,32)	(23.776,12)
c) Cobros de intereses (+)		42.997,17	90.607,44
5. Flujos de efectivo de las actividades de explotación (1+2+3+4)		(5.001.735,15)	(5.522.723,65)
B) FLUJOS DE EFECTIVO DE LAS ACTIVIDADES DE INVERSIÓN			
6. Pagos por inversiones		(12.559.824,84)	(1.989.706,03)
b) Inmovilizado intangible (-)		(20.117,50)	(315.165,24)
c) Inmovilizado material (-)		(2.454.082,34)	(1.674.540,79)
e) Otros activos financieros (-)		(10.085.625,00)	0,00
7. Cobros por desinversiones (+)		11.037.215,50	1.560.383,84
f) Otros activos financieros (+)		11.037.215,50	1.560.383,84
8. Flujos de efectivo de las actividades de inversión (6+7)		(1.522.609,34)	(429.322,19)
C) FLUJOS DE EFECTIVO DE LAS ACTIVIDADES DE FINANCIACIÓN			
9. Cobros y pagos por operaciones de patrimonio.		1.022.182,00	1.200.836,00
c) Subvenciones, donaciones y legados recibidos (+)	Nota 21	1.022.182,00	1.200.836,00
10. Cobros y pagos por instrumentos de pasivos financieros		7.481.500,32	5.847.019,72
a) Emisión			
4. Otras deudas (+)		7.562.500,32	5.937.729,72
b) Devolución y amortización de:			
4. Otras deudas (-)		(81.000,00)	(90.710,00)
12. Flujos de efectivo de las actividades de financiación (9+10)		8.503.682,32	7.047.855,72
E) AUMENTO/DISMINUCIÓN NETA DEL EFECTIVO O EQUIVALENTES (5+8+12)			
		1.979.337,83	1.095.809,88
Efectivo o equivalentes al comienzo del ejercicio		5.234.843,53	4.139.033,65
Efectivo o equivalentes al final del ejercicio		7.214.181,36	5.234.843,53

31. INVENTARIO.

Dada la extensa relación de los elementos patrimoniales, la relación de los mimos se detalla en un anexo a esta memoria.

32. BASES DE PRESENTACIÓN DE LA LIQUIDACIÓN DEL PRESUPUESTO 2021.

El presupuesto de ingresos y gastos del ejercicio 2022, así como la memoria explicativa de los mismos se aprobaron en reunión del Patronato de la Fundación.

La presentación del mismo se realiza conforme al modelo previsto en la Ley 30/1994, sin que exista desagregación por programas.

Los epígrafes del presupuesto correspondientes a “operaciones de funcionamiento” recogen la previsión que se realizó de los ingresos y gastos en que iba a incurrir la entidad con motivo de la actividad a desarrollar durante el ejercicio, en tanto los epígrafes de “operaciones de fondos” contemplan la previsión de inversiones a realizar y las fuentes de financiación que se prevén para las mismas. En ambos casos se presenta una columna al lado de las previsiones donde se exponen las cifras reales definitivas y otra columna en que se cuantifican las desviaciones habidas.

INFORMACIÓN DE LA LIQUIDACIÓN DEL PRESUPUESTO

LIQUIDACIÓN DEL PRESUPUESTO DE GASTOS EJERCICIO 2022

EPÍGRAFES	GASTOS PRESUPUESTARIOS		
	PRESUPUESTO	REALIZACION	DESVIACION
<i>Operaciones de funcionamiento</i>			
1.- Ayudas Monetarias y otras	51.297,52	28.065,96	-23.231,56
2.- Consumos de explotación	6.530.971,72	4.372.242,73	-2.158.728,99
3.- Gastos de personal	16.779.000,00	17.716.961,63	937.961,63
4.- Dotaciones para amortizaciones del inmovilizado	2.271.730,75	3.840.915,65	1.569.184,90
5.- Otros gastos de explotación y gastos afectos a proyectos de investigación	2.214.486,62	2.317.350,78	102.864,16
6.- Gastos financieros y otros gastos asimilados	2.870,00	26.946,07	24.076,07
7.- Diferencias de cambio	0,00	-20,75	-20,75
8.- Deterioro y resultados por enajenaciones de instrumentos financieros	0,00	169.720,88	169.720,88
TOTAL GASTOS OPERACIONES FUNCIONAMIENTO	27.850.356,61	28.472.182,95	621.826,34

EPÍGRAFES	INGRESOS PRESUPUESTARIOS		
	PRESUPUESTO	REALIZACION	DESVIACION
<i>Operaciones de funcionamiento</i>			
1.- Rentas y otros ingresos derivados del patrimonio	12.655.000,00	9.159.787,79	-3.495.212,21
2.- Ventas y prestaciones de servicios de las actividades propias	29.940,00	32.713,42	2.773,42
3.- Subvenciones del sector público	9.806.000,00	13.348.540,73	3.542.540,73
5. Aportaciones privadas	4.298.030,00	945.238,26	-3.352.791,74
6.- Otros tipos de ingresos	3.344.486,61	3.722.944,95	378.458,34
TOTAL INGRESOS OPERACIONES FUNCIONAMIENTO	30.133.456,61	27.209.225,15	-2.924.231,46

A continuación, destacamos las principales desviaciones presupuestarias de ingresos y gastos.

En la partida de consumos de explotación ha habido un descenso del gasto con respecto a la cantidad presupuestada debido, fundamentalmente, a la tipología de proyectos, que han prevalecido las partidas de servicios frente a las de fungible.

Los gastos de personal han superado la cifra presupuestada como consecuencia de la concesión del proyecto EPRIEX, contratación de personal para las primeras experiencias en las administraciones públicas, que ha supuesto la contratación de 170 personas a partir de la mitad de la anualidad lo que supone un incremento de consideración y que se extenderá hasta septiembre de 2023.

En cuanto a la partida de otros gastos de la actividad se ha superado ligeramente la cifra presupuestada, aunque la variación no es significativa.

En cuanto a los ingresos, continua el descenso de los ingresos asistenciales principalmente como consecuencia de la finalización de la encomienda en septiembre de 2022, lo que ha supuesto un descenso total de las derivaciones y por tanto de la facturación.

LIQUIDACIÓN DEL PRESUPUESTO DE GASTOS EJERCICIO 2021

EPÍGRAFES	GASTOS PRESUPUESTARIOS		
	PRESUPUESTO	REALIZACION	DESVIACION
<i>Operaciones de funcionamiento</i>			
1.- Ayudas Monetarias y otras	56.000,00	50.283,09	-5.716,91
2.- Consumos de explotación	4.009.326,33	4.536.110,39	526.784,06
3.- Gastos de personal	13.600.000,00	14.062.441,40	462.441,40
4.- Dotaciones para amortizaciones del inmovilizado	3.640.673,67	3.560.288,28	-80.385,39
5.- Otros gastos de explotación y gastos afectos a proyectos de investigación	2.151.897,94	2.169.978,62	18.080,68
6.- Gastos financieros y otros gastos asimilados	2.870,00	23.776,12	20.906,12
7.- Gastos extraordinarios	0,00	0,00	0,00
TOTAL GASTOS OPERACIONES FUNCIONAMIENTO	23.460.767,94	21.149.849,52	942.109,96

LIQUIDACIÓN DEL PRESUPUESTO DE INGRESOS EJERCICIO 2021

EPÍGRAFES	INGRESOS PRESUPUESTARIOS		
	PRESUPUESTO	REALIZACION	DESVIACION
<i>Operaciones de funcionamiento</i>			
1.- Rentas y otros ingresos derivados del patrimonio	11.396.890,00	10.746.804,14	-650.085,86
2.- Ventas y prestaciones de servicios de las actividades propias	29.978,52	26.055,34	-3.923,18
3.- Subvenciones del sector público	7.710.000,00	7.770.011,26	60.011,26
5.- Aportaciones privadas	3.100.342,94	2.449.842,29	-650.500,65
6.- Otros tipos de ingresos	2.918.466,48	1.958.320,95	-960.145,53
TOTAL INGRESOS OPERACIONES FUNCIONAMIENTO	25.155.677,94	22.951.033,98	-2.204.643,96

33. INFORMACIÓN SOBRE LOS APLAZAMIENTOS DE PAGO EFECTUADOS A PROVEEDORES. DISPOSICIÓN ADICIONAL TERCERA, “DEBER DE INFORMACIÓN” DE LA LEY 15/2010, DE 5 DE JULIO.

A continuación, se muestra la información solicitada según establece la Resolución de 29 de enero de 2016, del Instituto de Contabilidad y Auditoría de Cuentas, sobre la información a incorporar en la memoria de las cuentas anuales en relación con el periodo medio de pago a proveedores en operaciones comerciales (B.O.E. número 30 de 4 de febrero de 2016).

Descripción	Ejercicio 2022	Ejercicio 2021
	Días	Días
Periodo medio de pago a proveedores	0,81	0,03
Ratio de operaciones pagadas	0,80	0,03
Ratio de operaciones pendientes de pago	1	0,00
	Importe (en miles de euros)	Importe (en miles de euros)
Total pagos realizados (en miles de euros)	8.212,98	8.276,31
Total pagos pendientes (en miles de euros)	0,43	0,00

Valencia, 31 de marzo de 2023.

LA DIRECTORA GERENTE

Fdo.: D. Mónica Pont Pérez

MEMORIA DE ACTIVIDADES FISABIO 2022

ÍNDICE

1	<u>DIRECCIÓN/ASISTENCIA A DIRECCIÓN.....</u>	124
1.1.	Breve descripción del área	124
1.2.	Actividad desarrollada	124
1.2.1.	Ejecución del plan de acción asociado a la Estrategia de Recursos Humanos para Investigadores (HRS4R).....	124
1.2.2.	Dinamización del Proyecto Científico Compartido (PCC) de la entidad.	125
1.2.3.	Estrategia Institucional para la Gestión de Datos en Abierto	126
1.2.4.	Otras Acciones Estratégicas Enmarcadas en el Plan Estratégico 2020-2024	127
1.3.	Otra información relevante	128
2	<u>ÁREA DE GESTIÓN DE PROYECTOS DE I+D+i.....</u>	129
2.1.	Breve descripción del área	129
2.2.	Actividad desarrollada	130
2.2.1.	Objetivos.....	130
2.2.2.	Acciones realizadas durante 2022	131
2.3.	Indicadores área.....	154
2.4.	Otra información relevante	154
3	<u>ÁREA DE ESTRATEGIAS DE INVESTIGACIÓN Y EECC</u>	156
3.1.	Breve descripción del área	156
3.2.	Actividad desarrollada	156
3.2.1.	Registros/solicitudes de ensayos clínicos y estudios observacionales	156
3.2.2.	Estudios clínicos activados	161
3.2.3.	Estudios clínicos activos durante la anualidad 2022.....	166
3.2.4.	Idoneidad de instalaciones – gestión de expediente	170
3.2.5.	Gestión de adendas a contratos	172
3.2.6.	Cierres de estudios clínicos	173
3.2.7.	Tasa de reclutamiento	174
3.3.	Otros indicadores del área.....	175
3.3.1.	Indicadores de competitividad.....	175
3.3.2.	Estudios de feasibility	179
3.3.3.	Prestación de servicios DS Elx-Vinalopó	179
3.3.4.	Proyectos de investigación.....	180
3.4.	Otra información relevante	180
3.4.1.	Gestión de Plataformas para estudios clínicos de iniciativa propia	180
3.4.2.	Calidad en el Área de EECC	181
3.4.3.	Participación de Fisabio en plataformas de investigación clínica	181
3.4.3.	Formación continua impartida y recibida.....	182
4	<u>ÁREA DE INNOVACIÓN.....</u>	183
4.1.	Breve descripción del área	183
4.2.	Actividad desarrollada e indicadores área.....	183
4.2.1.	Indicadores de proceso	183
4.2.2.	Indicadores de resultados	187
4.2.3.	Formación específica recibida por el personal del área.....	191
4.2.4.	Programas de colaboración	191
4.2.5.	Otros	192
5.	<u>ÁREA DE PLATAFORMAS Y SERVICIOS.....</u>	193
5.1.	Red Valenciana de Biobancos.....	193
5.1.1.	Objetivos alcanzados	193
5.1.2.	Servicios realizados.....	193

5.2 Biobanco IBSP-CV.....	194
5.2.1 Objetivos alcanzados	194
5.2.2 Servicios realizados.....	194
5.2.3 Ayudas concedidas.....	195
5.3 Biobanco del Hospital General Universitario de Elche (HGUE)	195
5.3.1 Objetivos alcanzados	195
5.3.2 Servicios realizados.....	195
5.4 Servicio de secuenciación y bioinformática	196
5.4.1 Objetivos alcanzados	196
5.4.2 Servicios realizados.....	197
5.4.3 Ayudas concedidas.....	197
5.5 Servicios de estudios estadísticos.....	198
5.5.1 Objetivos alcanzados	198
5.5.2 Servicios realizados.....	198
5.6 Laboratorios de contención biológica NCB-3 y NCB-2+	199
5.6.1 Objetivos alcanzados	199
5.6.2 Servicios realizados.....	199
5.7 Plataformas de oncología de precisión	199
5.7.1 Objetivos alcanzados	199
5.8 Plataforma analítica de investigación del	200
5.8.1 Objetivos alcanzados	200
5.8.2 Servicios realizados.....	200
5.8.3 Ayudas concedidas.....	201
6. <u>ÁREA DE COMUNICACIÓN Y DOCUMENTACIÓN</u>	201
6.1 Breve descripción del área	201
6.2. Actividad desarrollada	202
6.2.1 Gabinete de prensa	202
6.2.2 Redes sociales	202
6.2.3 Actividad Unidad de Cultura Científica	207
6.2.4 Otras tareas	219
6.3 Documentación	219
7. <u>ÁREA DE JURÍDICA, RRHH Y FORMACIÓN</u>	221
7.1. Área Jurídica.....	221
7.2.1. Breve descripción del área	221
7.2.2. Actividad desarrollada e indicadores del área	221
7.2. Área de RRHH	236
7.2.1. Breve descripción del área	236
7.2.2. Actividad desarrollada e indicadores del área	237
7.3. Área de Formación	254
7.3.1. Breve descripción del área	254
7.3.2. Actividad desarrollada e indicadores del área.....	255
8. <u>ÁREA DE CALIDAD</u>	258
8.1. Breve descripción del área	258
8.2. Actividad desarrollada	258
8.3. Indicadores área	258
8.3.1 Procesos revisados, vigentes y en elaboración	258
8.3.2 Mantenimiento, creación y actualización de documentación	260
8.3.3. Incidencias, no conformidades y mejoras	260
8.3.4 Indicadores de documentación para Unidades o Servicios de Fisabio.....	261
8.4 Otra información relevante	261
9. <u>CATEDRA FISABIO-UNIVERSITAT DE VALENCIA</u>	263

10. UNIDAD DE ASISTENCIA OFTALMOLOGICA 266

1 DIRECCIÓN/ASISTENCIA A DIRECCIÓN

1.1. Breve descripción del área

Área encargada de poner en marcha y potenciar iniciativas de fomento de la I+D+i, detectadas como oportunidades para la mejora continua de la entidad y la excelencia científica, apoyo en acciones como la acreditación y clasificación de los grupos de I+D+i adscritos a la Fundación, programas colaborativos con las universidades, Ayudas Intramurales de Fisabio o el Plan de Formación de la Entidad, entre otras funciones.

1.2. Actividad desarrollada

1.2.1. Ejecución del plan de acción asociado a la Estrategia de Recursos Humanos para Investigadores (HRS4R).

Esta estrategia, elaborada por la Comisión Europea (CE), es una herramienta para la implementación de las recomendaciones relativas a los derechos y responsabilidades de los/as investigadores/as y sus empleadores/as y/o financiadores/as, listadas en "La Carta Europea del Investigador" y el "Código de Conducta para la Contratación de Investigadores" (C&C). Durante 2019, Fisabio llevó a cabo todo el procedimiento en relación con la aportación a la CE del Gap Analysis y el Plan de Acción de la Fundación. Tras un proceso de cambios menores sugeridos por la CE, en agosto de 2019, Fisabio recibió la notificación oficial en la que la obtención del sello era favorable y se hacía efectiva a partir de esa fecha:

<http://Fisabio.san.gva.es/estrategia-hrs4r>

Durante 2022, el equipo de trabajo configurado para la correcta obtención y cumplimiento del sello HRS4R ha llevado a cabo varias reuniones de seguimiento y ha conseguido ejecutar la mayoría de las actividades previstas en su Plan de Acción. Algunas de ellas han sido las siguientes:

1. Trabajo junto al Comité Científico Interno (CCI) de la Entidad. Para responder de forma adecuada a las demandas derivadas de las modificaciones a la ley de la Ciencia y otras regulaciones relacionadas el personal investigador (Decreto-Ley el 32/2021 de medidas urgentes para la reforma laboral y a Ley 20/2021 sobre medidas urgentes para la reducción de la temporalidad), Fisabio ha posicionado a su Comité Científico Interno (CCI) como órgano fundamental de asesoramiento para la toma de decisiones de la entidad. Para ello, a finales de 2021 llevó a cabo un proceso de renovación de sus miembros y de sus funciones, en concordancia con las directrices del Instituto Carlos III. Desde entonces, la gerencia de Fisabio mantiene una relación continua con sus miembros, gracias a la cual se han podido poner en marcha numerosas acciones de especial relevancia, tales como las que se indican a continuación:


- Dinamización del Proyecto Científico Compartido de la entidad.
 - Abordaje de la Estrategia Institucional para la Gestión de Datos en Abierto.
 - Puesta en marcha de un Programa de Mentorización.
 - Visita a la entidad de Premios Nobel.
 - Configuración del proceso de estabilización.
 - Participación en la toma de decisiones sobre líneas de investigación/innovación y recursos asociados a las mismas.
2. Sistema de evaluación externo y periódico del personal investigador. Fisabio ha lanzado en 2022 su 2ª Convocatoria para la Evaluación de los tramos de investigación por parte de la AVAP de su personal investigador. En este procedimiento se aplican los criterios de evaluación de la Comisión Nacional de la Evaluación de la Actividad Investigadora (CNEAI). Se trata de un procedimiento ya establecido en las universidades y que Fisabio ha logrado implementar en su institución para
- Mejorar la competitividad de su personal investigador para la obtención de financiación externa (concretamente, de la Conselleria de innovación, Universidades, Ciencia y Sociedad Digital)
 - Demostrar la evolución de la trayectoria investigadora de su personal adscrito, al mismo tiempo que se cumple con la exigencia del sello europeo de RRHH (HRS4R) sobre la implantación de un sistema de evaluación periódica externa de su personal investigador.

1.2.2. Dinamización del Proyecto Científico Compartido (PCC) de la entidad.

En el marco del Plan Estratégico de Fisabio 2020-2024 en el que se plantea la elaboración de un plan común que aúne las líneas de I+D+i y que sirva de orientación para el correcto desarrollo de las mismas y, respondiendo a los requerimientos del Sello Europeo de RRHH (HRS4R) y del Instituto de Salud Carlos III (ISCIII), Fisabio ha elaborado su primer Plan Científico Compartido 2022-2024, con la finalidad de, entre otras acciones:

- Visibilizar las áreas y grupos de I+D+i del ámbito de actuación de Fisabio y sus líneas de I+D+i
- Reflexionar sobre las debilidades, amenazas, fortalezas y oportunidades de cada área, así como marcar sus objetivos estratégicos
- Generar sinergias y nuevas colaboraciones entre los grupos, tanto intra como inter-área de Fisabio

Para su elaboración se trabajó durante todo el año 2021 con los/las investigadores/as principales de los grupos de I+D+i acreditados por Fisabio. El documento refleja las diferentes áreas temáticas de la entidad, con sus correspondientes grupos y líneas de investigación/innovación. Dentro de cada área temática, los grupos elaboraron su DAFO, reflexionado sobre sus objetivos estratégicos, sus contribuciones a la práctica clínica o sus innovaciones en salud. Además, propusieron acciones para asegurar la carrera investigadora o el relevo generacional. El documento final puede consultarse en este [enlace](#).



El Proyecto ha sido publicado en 2022 tras su revisión por parte del Comité Científico Interno de la entidad. Para alcanzar los objetivos descritos en el mismo, desde la oficina técnica de gestión de Fisabio y con la estrecha colaboración de los miembros del comité, se están realizando reuniones intra e inter-área con la finalidad de encontrar alianzas que potencien la investigación e innovación colaborativa. Las siguientes fotografías son ejemplos de la realización de estas reuniones, las cuales han demostrado ser de gran interés para el personal investigador dada su elevada participación. La fotografía de la izquierda corresponde a un taller intra-área de Enfermería realizado en Elche el pasado mes de junio. La fotografía de la derecha corresponde a un taller inter-área celebrado el 22 de septiembre de 2022 con la finalidad de generar colaboraciones entre los/las investigadores/as clínicos y experimentales para abordar el estudio de diversas patologías desde el punto de vista del microbioma.



1.2.3 Estrategia Institucional para la Gestión de Datos en Abierto

La Ciencia Abierta u Open Science, se define como un constructo inclusivo que combina diversos movimientos y prácticas con el fin de que los conocimientos científicos multilingües estén abiertamente disponibles y sean accesibles para todos/as, así como reutilizables por todos/as, se incrementen las colaboraciones científicas y el intercambio de información en beneficio de la ciencia y la sociedad, y se abran los procesos de creación, evaluación y comunicación de los conocimientos científicos a los agentes

sociales más allá de la comunidad científica tradicional. La ciencia abierta comprende todas las disciplinas científicas y todos los aspectos de las prácticas académicas. Fisabio, desde 2020, dispone de un repositorio institucional ubicado en [Recolecta](#) (perteneciente a la Fundación Española para la Ciencia y Tecnología - FECYT). A través de este repositorio, se puede acceder a toda la producción científica generada por la entidad. Además, si la publicación está editada en una revista de acceso abierto, se puede acceder al pdf completo de la misma.

Por otro lado, Fisabio, con la finalidad de ser un referente a nivel nacional en la gestión en abierto de los datos que se generan durante la ejecución de su I+D+i, ha trabajado durante 2022 en la definición de una estrategia institucional para tal fin, que incluya la capacitación de personal y la propuesta de instrumentos, así como directrices y prácticas que permitan facilitar el desarrollo de una cultura de datos abiertos entre su personal investigador. Para ello, ha conformado de un grupo de trabajo y se ha apoyado de la consultora *SiRis Academic*.

1.2.4 Otras Acciones Estratégicas Enmarcadas en el Plan Estratégico 2020-2024

El tercer eje estratégico del plan estratégico 20-24 de Fisabio está relacionado con su organización interna y, en concreto, con la implantación de medidas que permitan la optimización de la estructura y funcionamiento integral de la entidad, mejorando el servicio ofrecido a sus investigadores/as en cuanto al acceso a recursos, equipamiento y capacitación. A través de este eje se tienen como objetivos:

1. Favorecer la actividad de Fisabio en un entorno cercano para todos los centros con los que tiene vinculación, de forma que se incremente la sensación de pertenencia a la organización.
2. Promover la adecuación de los espacios y la dotación de infraestructuras que permitan ofrecer el máximo apoyo a la I+D+i desarrollada por sus profesionales.

Para alcanzar estos objetivos, se están llevando a cabo numerosas acciones, entre las que cabe destacar las siguientes:

1. **Ejecución del Programa TOTS** (Trabajo en la Organización Territorial en Salud). El Programa TOTS es un programa individualizado para cada departamento de salud a través de un plan definido, con el fin de promover y dinamizar la investigación y la innovación del Departamento de Salud (DS). Este programa se desarrolla por personal gestor específico para un área geográfica determinada que puede alcanzar varios DS. Desde septiembre de 2020 están trabajando en el programa 6 personas contratadas por Fisabio. Entre las funciones de este personal destacan:
 - Analizar la situación en materia de I+D+i de los DS y detectar las necesidades, participar en las reuniones de las comisiones de investigación, interaccionar con todos los servicios del hospital para el fomento de la investigación/innovación en el DS.

- Facilitar la realización de proyectos competitivos, la investigación clínica independiente y la puesta en marcha de nuevos espacios de investigación.

- 2. Consolidación de las plataformas y equipamientos para la ejecución de la I+D+i:** puesta en marcha de un biobanco en red, la construcción de nuevos laboratorios ubicados en los hospitales y la creación de nuevas plataformas de investigación e innovación (ver apartado correspondiente).

1.3. Otra información relevante

Desde finales de 2019, Fisabio forma parte de la Junta de Gobierno de REGIC. REGIC es la asociación de entidades gestoras de investigación clínica creada en España a instancia de los y las profesionales, con el fin de compartir experiencias y crear un espacio de interacción y formación en la gestión de la I+D+i sanitaria. En su conjunto, REGIC representa una gran parte de la investigación clínica del país y cuenta con representantes de prácticamente todas las comunidades autónomas. La Junta de Gobierno de REGIC es el órgano que gestiona y representa a la Asociación, de acuerdo con las disposiciones y directivas emanadas de la Asamblea General. Como consecuencia de formar parte de la junta de gobierno, Fisabio ha organizado varias píldoras formativas hasta la fecha, co-dirige un grupo de trabajo sobre profesionalización del personal gestor, ha participado activamente en la elaboración del informe de respuesta al anteproyecto de Ley de la Ciencia presentado por REGIC al Ministerio el pasado año y, también en 2022, ha acogido organizando junto a Incliva las jornadas anuales de la red que tuvieron lugar los días 10 y 11 de noviembre en el Jardín Botánico de Valencia.

BIOVAL es la Asociación de Empresas y Entidades del sector BIO que engloba la Biotecnología, Biomedicina y Bioeconomía, y que constituyen el clúster de la Comunidad Valenciana. Fisabio forma parte de su junta directiva desde 2018, a través de la cual colabora en la organización de jornadas y eventos de networking con el objetivo de llevar a cabo proyectos colaborativos con las empresas del cluster. Así, Bioval organizó en 2022 la Jornada Valencia Health&I creada para impulsar la investigación, la innovación y el emprendimiento en el sector salud y la Noche de la Bio (Nit Biotec), el pasado 27 de octubre de 2022, donde la Fundación Fisabio recibió el premio a la mejor entidad asociada.

2 ÀREA DE GESTIÓN DE PROYECTOS DE I+D+i

2.1. Breve descripción del área

Área encargada de asistir al personal vinculado a Fisabio en el desarrollo de sus proyectos de investigación e innovación desde la dinamización de ideas de proyecto (Fase 1), la presentación de propuestas a convocatorias competitivas para su financiación (Fase 2), hasta la ejecución y justificación posterior de los proyectos aprobados (Fase 3). Estas acciones incluyen actividades tales como búsqueda de socios para la formación de consorcios, difusión de información sobre convocatorias, análisis de requisitos de participación, asistencia en la tramitación de solicitudes a través del aplicativo correspondiente, información sobre resoluciones y activación de proyectos, seguimiento de las normas establecidas por la entidad financiadora, control financiero y justificaciones periódicas.

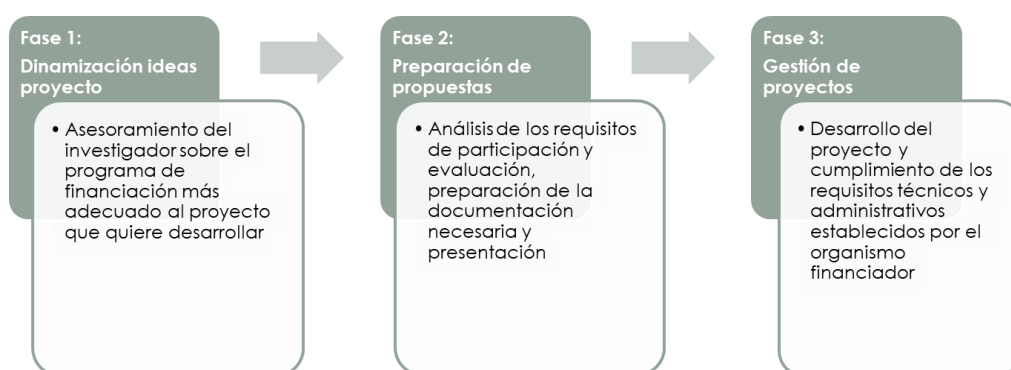


Figura 2.1 Fases actividades Área Gestión de Proyectos

Asimismo, desde este área se coordinan las convocatorias de ayudas intramurales para el fomento de la actividad investigadora. La Fundación Fisabio, conectora de que la investigación es un factor estratégico en el desarrollo y mejora de la atención sanitaria a la ciudadanía y en las intervenciones comunitarias desde el ámbito de la salud pública, en cumplimiento de sus fines fundacionales lanza ayudas intramurales. A lo largo del año 2022 se publicaron las siguientes convocatorias que comprenden ayudas de Acciones Complementarias, y de realización de Proyectos de Innovación:

- POLISABIO: programa de ayudas conjunto entre Fisabio y la Universidad Politécnica de Valencia (UPV).
- UJISABIO: programa de ayudas conjunto entre Fisabio y la Universidad Jaume I de Castellón (UJI).
- ILISABIO: programa de ayudas conjunto entre Fisabio y la Universidad Miguel Hernández de Elche (UMH).

Por otra parte, desde este mismo área se coordinan las actividades incluidas en el Plan de Tutela de Fisabio cuyo objetivo es fomentar, estimular y dinamizar la actividad científica de los grupos de investigación acreditados como asociados, emergentes y pendientes de acreditar, así como fomentar la incorporación de nuevos talentos incrementando la masa crítica de investigadores de los grupos ya existentes. Dicho Plan de Tutela establece además las bases para realizar el seguimiento y la valoración de las actividades de tutorización propuestas para cumplir con los principios del European Charter & Code for Researchers de la Comisión Europea y el mantenimiento del Sello Europeo de Recursos Humanos que ostenta Fisabio.

2.2. Actividad desarrollada

2.2.1 Objetivos

El **objetivo principal** del área de gestión de proyectos de I+D+i es articular las actividades necesarias para dotar al personal investigador de Fisabio de los servicios pertinentes para el desarrollo de su actividad investigadora, asistiéndoles en todas las fases de la implementación de proyecto de investigación e innovación, desde la orientación de la idea, búsqueda de socios, selección de la convocatoria y presentación del proyecto, hasta la ejecución y justificación posterior de los proyectos aprobados.

En cuanto a los **objetivos específicos**:

- Impulsar líneas de investigación estratégicas alineadas con los planes de I+D+i tanto nacionales como internacionales.
- Promover la participación en convocatorias de proyectos.
- Asegurar el cumplimiento de los requisitos científicos y administrativos establecidos por las entidades financiadoras.
- Fomentar el trabajo en red de oficinas de gestión de proyectos que permita el contacto y la comunicación directa entre gestores y personal investigador a lo largo de todo el ámbito de actuación de Fisabio.
- Dotar al personal gestor de formación especializada en convocatorias autonómicas, nacionales e internacionales, así como en aspectos transversales como Investigación e Innovación Responsable (RRI), Ciencia Abierta o explotación y transferencia de resultados, para ofrecer un asesoramiento completo y acorde al plan de carrera del personal investigador.
- Realización de jornadas de formación específicas, guías de ayuda y asesoramiento personalizado.
- Fomentar la colaboración con empresas para el desarrollo de proyectos y la posterior transferencia de resultados al mercado en colaboración con el Área de Innovación.
- Implementar las actividades recogidas en el Plan de Tutela.
- Participar en las acciones del Plan Científico Compartido de Fisabio.

- Continuación en la captación de fondos para I+D+i procedentes de los planes de recuperación internacionales (Next Generation EU), nacionales (Plan de Recuperación Transformación y Resiliencia) y autonómicos (Alcem-nos).

2.2.2 Acciones realizadas durante 2022

2.2.2.1 Difusión de información sobre convocatorias

En 2022, con el objetivo de detectar oportunidades de financiación para las líneas de investigación y actividades tecnológicas que se desarrollan en Fisabio, se ha realizado un seguimiento permanente de las convocatorias de ayudas publicadas por entidades financiadoras nacionales e internacionales, relacionadas con las áreas científicas de Fisabio que puedan resultar de interés para el personal.

La difusión de estas convocatorias se ha realizado, con carácter general, semanalmente mediante un boletín electrónico remitido a todos los investigadores. En dicho boletín se incluye información relativa a las convocatorias competitivas, centrándose en aspectos tales como objetivos, requisitos que deben reunir los candidatos/as, duración del proyecto presentado, dotación económica, y la fecha límite para el envío de la solicitud, tanto la fijada por parte de la entidad financiadora como a efectos de gestión desde Fisabio.

En 2022 se han enviado un total de 66 boletines informativos (20 de ellos de carácter extraordinario) con las convocatorias nacionales e internacionales de mayor relevancia, a través de los cuales se han difundido 854 convocatorias: 434 de ámbito nacional y autonómico, y 420 de ámbito internacional. En la Figura 2.2 se muestra los distintos tipos de convocatorias difundidas: apoyo a la investigación (22%), proyectos de investigación (50%), premios (17%) y recursos humanos (11%), siendo en términos generales las relativas a proyectos de investigación la modalidad más difundida. En esta misma figura se muestran los datos por ámbito de actuación, siendo las convocatorias difundidas el 51% de ámbito nacional y el 49% de ámbito internacional.

Para aquellas convocatorias que resultan de especial relevancia se han publicado boletines extraordinarios, entre las convocatorias destacadas se encuentran la Acción Estratégica en Salud, promovida por el Instituto de Salud Carlos III, el Plan Estatal de Investigación Científica y Técnica y de Innovación 2021-2023, del Ministerio de Ciencia e Innovación, las convocatorias de la Agencia Valenciana de Innovación o las correspondientes al nuevo programa de financiación europeo Horizonte Europa.

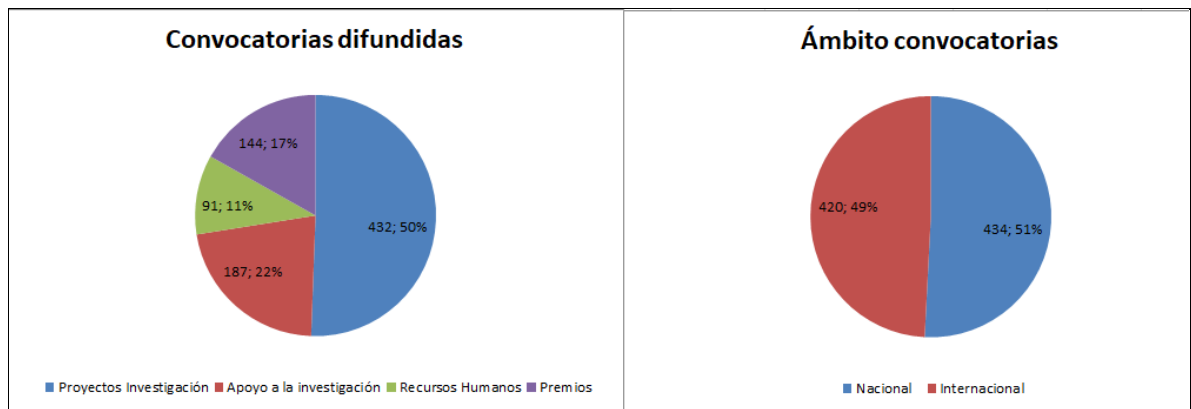


Figura 2.2 Convocatorias difundidas por tipo y ámbito de actuación

A continuación, en la Tabla 2.3 se muestra el número de convocatorias públicas y privadas, tanto nacionales como internacionales, de las que se ha hecho difusión durante el 2022, diferenciando entre organismos financiadores públicos o privados. Durante este año se hizo difusión de 165 convocatorias de instituciones públicas (92 nacionales y 73 internacionales) y 689 de instituciones privadas (342 nacionales y 347 internacionales).

Tabla 2.3 Número de convocatorias difundidas por naturaleza

NATURALEZA FINANCIACIÓN	INTERNACIONAL	NACIONAL	TOTAL
Privada	347	342	689
Pública	73	92	165
TOTAL	420	434	854

Una vez enviado el boletín, el personal del Área de Gestión de Proyectos de I+D+i, a través de las solicitudes de información enviadas al correo electrónico de Fisabio (proyectos_fisabio@gva.es e internacionales_fisabio@gva.es), resuelve las dudas que puedan plantear los miembros de los grupos de investigación y realiza el asesoramiento sobre las mismas.

2.2.2.2 Organización de actividades formativas

En 2022 cabe destacar como actividad formativa impulsada por el personal del área de proyectos, la organización del Programa "GENERANDO SINERGIAS". Este programa se ha dirigido tanto a personal investigador como gestor y ha contado con la participación de un total de 14 personas. El objetivo ha sido en una primera fase hacer un análisis de los impedimentos que nos encontramos cuando queremos generar colaboraciones y en la segunda la realización de una serie de cuatro talleres en los que se ha

realizado formación para la adquisición de habilidades para fomentar el trabajo en equipo entre diferentes grupos de investigación, con el foco establecido en las necesidades detectadas en la fase anterior.

En la primera fase de este programa de empoderamiento se utilizó la metodología innovadora Lego Serious Play en la que una selección de 10 personas representantes de los diferentes perfiles profesionales de Fisabio participaron en esta técnica para el análisis de las barreras y puntos de mejora para potenciar la colaboración entre diferentes grupos de investigación. A raíz de los resultados se diseñó el programa de formación específico compuesto de las siguientes sesiones que contaron con la participación de 14 personas:

- Negociación
- Roles de Belbin
- Motivación y gestión del cambio
- Reuniones eficaces

Otro programa de formación a destacar es el programa "ACELERA PROYECTOS de FISABIO", este programa se diseñó de la mano de la compañía Imagine Creativity Center con el objetivo de formar a los/las participantes en el método LOMBARD y vivir una experiencia de la creación de un proyecto innovador mediante una metodología innovadora con un equipo totalmente nuevo.

El programa consistió en una primera fase de creación de equipos y generación de ideas, denominado DREAM BIG, en esta fase se organizó a todo el personal participante (29 personas) en 10 equipos y se les planteó 4 retos para que cada equipo eligiera el reto a resolver: mejora en el diagnóstico de enfermedades, mejora en el tratamiento de enfermedades, mejora de la internacionalización de la investigación y mejora en la prevención de enfermedades. Una vez finalizada esta fase, disponíamos de 10 ideas distintas para hacer frente a los retos anteriormente mencionados.

Para continuar en la formación del personal, se realizaron dos jornadas online: la primera fue centrada en el prototipado, esta jornada sirvió para que los/las participantes conocieran como podían testar sus ideas y poder conocer si son deseables por los posibles usuarios/clientes. La segunda jornada se dedicó a la comunicación, para poder enseñar a los grupos como realizar una presentación eficaz de sus proyectos, dado que durante la anualidad 2023 deberán defenderlos frente a un jurado.

Adicionalmente durante el transcurso del programa los/las participantes han sido tutorizados/as tanto por el personal de Imagine Creativity Center como por el agente de innovación de FISABIO, quienes se han reunido individualmente con los distintos equipos para dar feedback y apoyo a los diferentes proyectos.

Adicionalmente, se ha continuado con la edición del curso on-line de Gestión de Proyectos de I+D+i de la Escuela Valenciana de Estudios de la Salud (EVES). Este curso trata la gestión integral de Proyectos de

Investigación, Desarrollo e Innovación tecnológica (I+D+i) en el ámbito de la Salud y la Biomedicina. Dividido en cinco partes diferenciadas, con el fin de dar una visión global y completa de todas las fases que comprende la investigación competitiva, desde su concepción estratégica, hasta la fase de ejecución y cierre de un proyecto.

2.2.2.3 Presentación de nuevas solicitudes de proyectos

Proyectos nacionales y autonómicos

En 2022 se han gestionado un total de **485 nuevas solicitudes** de proyectos presentadas a convocatorias intramurales, autonómicas y nacionales. Esto ha supuesto un incremento del 11.2% con respecto al año anterior superando además, por segundo año consecutivo, el número de proyectos presentados en 2019 antes de la pandemia de COVID. En la Tabla 2.4 se muestran los datos de proyectos solicitados en los últimos 5 años.

Tabla 2.4 Evolución del número de solicitudes de proyectos presentadas en los últimos cinco años

	2018	2019	2020	2021	2022
Solicitudes	327	423	387	436	485
Diferencia año anterior	-9,2%	29,4%	-8,5%	12,7%	11,2 %

En cuanto a la **financiación solicitada en 2022** por las 485 nuevas solicitudes esta asciende a **42.060.596,19€**, de los cuales 396.974,65€ corresponden a ayudas propias de Fisabio y 41.663.621,54 € a entidades financiadoras externas. En la Tabla 2.5 se resumen estos datos por entidad financiadora. Como se puede observar, la mayor cantidad de financiación (por encima de los 4M) se ha solicitado a la Consellería de Innovación, Consellería de Economía, al Instituto de Salud Carlos III, al Ministerio de Empleo, al Ministerio de Ciencia e Innovación y la Agencia Valenciana de Innovación.

Tabla 2.5 Número de proyectos solicitados y financiación por entidad externa

ENTIDAD FINANCIADORA	PROYECTOS SOLICITADOS	FINANCIACIÓN
GV CONSELLERIA DE INNOVACIÓN	96	9.301.437,51€
GV CONSELLERIA DE ECONOMIA SOSTENIBLE	180	5.725.378,74€
INSTITUTO CARLOS III	44	5.667.970,57€
MINISTERIO DE EMPLEO	1	4.701.955,32€
MINISTERIO DE CIENCIA E INNOVACIÓN	26	4.369.174,00€
AGENCIA VALENCIANA DE INNOVACIÓN	20	4.058.011,90€
FUNDACIÓN LA CAIXA	4	2.858.231,24€
FUNDACIÓN CRIS CONTRA EL CÁNCER	1	1.205.963,30€
GV CONSELLERIA DE SANIDAD UNIVERSAL Y SALUD PUBLICA	1	866.899,46€

ENTIDAD FINANCIADORA	PROYECTOS SOLICITADOS	FINANCIACIÓN
ASOCIACIÓN ESPAÑOLA CONTRA EL CÁNCER (AECC)	4	919.999,98€
CÁTEDRA CAJAL	4	320.000,00€
FUNDACIÓN RAMÓN ARECES	2	293.555,00€
FISABIO (convocatorias propias)	57	293.419,65€
OTRAS ENTIDADES (29)	45	1.478.590,52€
TOTAL	485	42.060.596,19€

Con respecto a los centros adscritos a Fisabio, en la Tabla 2.6 se muestra el número de proyectos solicitados y financiación, siendo Fisabio – Salud Pública, el Hospital de Elche, el Hospital San Juan de Alicante y el Hospital Dr. Peset los centros con mayor número de solicitudes.

Tabla 2.6 Número de proyectos solicitados por centro Fisabio y financiación asociada

CENTRO FISABIO	PROYECTOS SOLICITADOS	FINANCIACIÓN
FISABIO SALUD PÚBLICA	111	19.213.634,67€
HOSPITAL DE ELCHE	89	5.674.894,47€
HOSPITAL UNIVERSITARIO SAN JUAN DE ALICANTE	43	2.214.663,69€
HOSPITAL UNIVERSITARIO DR.PESET	40	3.826.911,22€
HOSPITAL GENERAL DE CASTELLON	27	1.214.653,92€
HOSPITAL LA PEDRERA DE DENIA	20	840.225,96€
HOSPITAL ARNAU DE VILANOVA	18	2.478.343,56€
HOSPITAL VEGA BAJA DE ORIHUELA	16	670.278,40€
HOSPITAL LA RIBERA DE ALZIRA	13	499.415,96€
CENTRO DE ATENCIÓN PRIMARIA SANT JOAN D´ALACANT	11	544.034,16€
HOSPITAL FRANCESC DE BORJA DE GANDÍA	11	551.040,39€
HOSPITAL LA PLANA	11	916.159,06€
HOSPITAL LLUIS ALCANYIS DE XÁTIVA	10	931.952,84€
HOSPITAL VIRGEN DE LOS LIRIOS DE ALCOI	9	427.559,47€
HOSPITAL GENERAL UNIVERSITARIO DE ELDA VIRGEN DE LA SALUD	9	473.188,20€
HOSPITAL VINALOPÓ SALUD	8	137.735,68€
DG SALUD PÚBLICA	5	273.944,05€
HOSPITAL DE SAGUNTO	4	162.544,60€
CENTRO DE ATENCIÓN PRIMARIA ELCHE	3	96.326,76€
CENTRO DE TRANSFUSIONES DE VALENCIA	3	143.108,92€
HOSPITAL DE TORREVIEJA	3	66.717,84€
CENTRO DE ATENCIÓN PRIMARIA ELDA	2	42.000,00€
CENTRO DE ATENCIÓN PRIMARIA ORIHUELA	2	32.608,92€

CENTRO FISABIO	PROYECTOS SOLICITADOS	FINANCIACIÓN
HOSPITAL COMARCAL DE VINARÒS	2	98.326,76€
CENTRO DE ATENCIÓN PRIMARIA XÀTIVA-ONTINYENT	2	64.217,84€
HOSPITAL LA MAGDALENA	2	12.500,00€
INSTITUTO DE NEUROCIENCIAS (DS ELCHE)	2	240.699,84€
DG INVESTIGACIÓN SANITARIA, INNOVACION, TECNOLOGIA Y CALIDAD	1	38.858,76€
HOSPITAL DE LA VILA JOIOSA	1	66.217,84€
HOSPITAL DE REQUENA	1	32.108,92€
HOSPITAL PARE JOFRE	1	3.205,65€
CENTRO DE ATENCIÓN PRIMARIA CASTELLÓN	1	2.500,00€
HOSPITAL SAN VICENTE DEL RASPEIG	1	3.300,00€
HOSPITAL GENERAL DE ONTINYENT	1	2.500,00€
TOTAL	485	42.060.596,19€

Proyectos internacionales

En materia de proyectos internacionales, en 2022 se solicitaron un total de **46 proyectos** con una financiación para los grupos de Fisabio de **15.566.015,58€**. El detalle de dichos proyectos y convocatorias se presenta en la Tabla 2.7.

Tabla 2.7 Proyectos internacionales solicitados; entidad financiadora, convocatoria, número de proyectos e importe

ENTIDAD FINANCIADORA Y CONVOCATORIA	PROYECTOS SOLICITADOS	FINANCIACIÓN
EUROPEAN SOCIETY OF CLINICAL MICROBIOLOGY AND INFECTIOUS DISEASES	1	19.904,00€
2022 EUROPEAN SOCIETY OF CLINICAL MICROBIOLOGY AND INFECTIOUS DISEASES. RESEARCH GRANTS 2022	1	19.904,00€
BRIGHT FOCUS FOUNDATION	1	526.600,00€
BRIGHTFOCUS FOUNDATION. ALZHEIMER'S DISEASE RESEARCH GRANT 2022- Standard Awards	1	526.600,00€
EUROPEAN COMMISSION	3	3.695.693,00€
2022 COMISIÓN EUROPEA. EIC PATHFINDER OPEN 2022	2	1.214.300,00€
2022 COMISIÓN EUROPEA. ERC ADVANCED GRANT 2022	1	2.481.393,00€
EUROPEAN COMMISSION - DG RESEARCH	28	9.432.960,41€

2022 COMISIÓ EUROPEA - EIC PATHFINDER CHALLENGE 2022	3	1.301.875,00€
2022 COMISIÓ EUROPEA - ERC STARTING GRANT 2023	2	4.342.316,00€
2022 COMISIÓ EUROPEA. IHI - INNOVATIVE HEALTH INITIATIVE CALL 2 2022	1	- €*
COMISIÓ EUROPEA. HORIZON-CL3-2022-DRS-01-05, Disaster-Resilient Society 2022.	1	85.937,50€
COMISIÓ EUROPEA. HORIZON-MSCA-2022-DN-01 (MSCA Doctoral Networks 2022)	3	755.913,60€
DIGITAL-2021-EDIH-INITIAL-01 European Digital Innovation Hubs	1	152.100,50€
EU4H-2021-JA-08 - Call: EU4H-2021-JA2-IBA	1	773.369,47€
EU4H-2021-JA-09 - Call: EU4H-2021-JA2-IBA	1	199.495,08€
EU4H-2021-PJ-08 - Action grants to support actions to improve access to human papillomavirus vaccination	1	162.896,80€
H2020-LC-GD-2020 Building a low-carbon, climate resilient future: Research and innovation in support of the European Green Deal	1	303.562,50€
HORIZON-CL4-2022-DIGITAL-EMERGING-01 Digital and emerging technologies for competitiveness and fit for the green deal	1	392.500,00€
HORIZON-HLTH-2022-STAYHLTH-01-01-two-stage	2	- €*
HORIZON-HLTH-2022-STAYHLTH-01-04-two-stage	3	- €*
HORIZON-HLTH-2022-STAYHLTH-01-05-two-stage	3	- €*
HORIZON-HLTH-2022-STAYHLTH-02-01 Personalised blueprint of chronic inflammation in health-to-disease transition	1	428.556,00€
HORIZON-MSCA-2021-PF-01-01	1	165.312,96€
Research and Innovation actions supporting the implementation of the Mission on Cancer (HORIZON-MISS-2021-CANCER-02)	1	299.125,00€
The EHDEN project is a public-private partnership set up under the framework of the IMI2 programme	1	70.000,00€
EUROPEAN COMMISSION - HERA	3	517.034,00€
EU4H-2021-PJ-15	1	178.904,00€
EU4H-2021-PJ-18	1	275.214,00€
EU4H-2022-DGA-MS-IBA-1 Direct grants to Member States' authorities - Enhancing whole genome sequencing (WGS) and/or reverse transcription polymerase chain reaction (RT-PCR) national infrastructures and capacities to respond to the COVID-19 pandemic and future health threats	1	62.916,00€

EUROPEAN COOPERATION IN SCIENCE AND TECHNOLOGY	3	- €
2022 COST ACTIONS	3	- €*
INSTITUTO CARLOS III	2	426.347,00€
2022 INSTITUTO DE SALUD CARLOS III. HDHL - NUTRIMMUNE: CALL FOR JOINT TRANSNATIONAL RESEARCH PROPOSALS 2022	1	249.502,00€
2022 ISCIII - INSTITUTO DE SALUD CARLOS III / AECC - ASOCIACIÓN ESPAÑOLA CONTRA EL CÁNCER. TRANSCAN-3: JOINT TRANSNATIONAL CALL FOR PROPOSALS JTC 2022-ISCIII	1	176.845,00€
MESOTHELIOMA APPLIED RESEARCH FOUNDATION	1	99.917,48€
MESOTHELIOMA APPLIED RESEARCH FOUNDATION. GRANTS FOR MESOTHELIOMA RESEARCH 2022	1	99.917,48€
PFIZER INC.	3	518.327,56€
2022 PFIZER, S.A. KNOWLEDGE GAPS IN TREATMENT OF ACUTE COVID-19 AND MANAGEMENT OF POST-COVID CONDITIONS IN OUTPATIENT SETTINGS 2022	1	216.895,71€
2022 PFIZER, S.A. TREATMENT OF ACUTE SARS-COV-2 INFECTION AND MANAGEMENT OF POST-COVID CONDITIONS IN OUTPATIENT SETTINGS 2022	1	110.881,85€
PFIZER, S.A. GLOBAL COVID-19 ASPIRE 2022/2023	1	190.550,00€
SANOFI INC	1	329.232,13€
2022 SANOFI GLOBAL INNOVATION GRANTS	1	329.232,13€
TOTAL	46	15.566.015,58€

*Los importes con valor 0 son referentes a convocatorias de la CE en dos etapas (Two-Stages) en las que no se debe adjuntar presupuesto

En cuanto a los proyectos internacionales solicitados por centro de adscripción de Fisabio, en la Tabla 2.8 se muestra dicha información. 17 de los 46 proyectos internacionales solicitados pertenecen a personal investigador de Fisabio – Salud Pública, seguido en volumen de financiación solicitada por el DS Elche con 7 proyectos y el DS de Sant Joan D’Alacant con 6 proyectos.

Tabla 2.8 Proyectos internacionales solicitados por centro de adscripción de Fisabio

CENTRO DE ADSCRIPCIÓN	PROYECTOS SOLICITADOS	IMPORTE SOLICITADO
DS FISABIO SALUD PÚBLICA	17	7.280.550,33€
DS ELCHE	7	5.188.927,00€
DS DE SANT JOAN D’ALACANT	6	1.022.269,96€

DS DR.PESET	4	251.971,20€
DS DE VALÈNCIA-ARNAU DE VILANOVA-LLÍRIA	4	500.482,13€
DS SERVICIOS CENTRALES CONSELLERIA DE SANIDAD	2	468.875,46€
DS ELCHE-CREVILLENTE	1	- €*
DS DE LA RIBERA	1	- €*
DS DE XÀTIVA-ONTINYENT	1	517.500,00€
DS DE ELDA	1	- €*
DS DR. PESET	1	249.502,00€
DS DE ORIHUELA	1	85.937,50€
Total general	46	15.566.015,58€

*Los importes con valor 0 son referentes a convocatorias de la CE en dos etapas (Two-Stages) en las que no se debe adjuntar presupuesto

2.2.2.4 Proyectos concedidos

Proyectos nacionales y autonómicos

En cuanto a las concesiones de proyectos nacionales y autonómicos, en 2022 se han conseguido un total de **301 proyectos financiados** por entidades externas con una financiación que asciende a **15.018.737,82€**. Detalles sobre el número de proyectos, entidad financiadora y convocatoria se muestran en la siguiente tabla.

Tabla 2.9 Proyectos Nacionales concedidos en 2022

ENTIDAD FINANCIADORA - CONVOCATORIA	PROYECTOS	IMPORTE CONCEDIDO
AGENCIA VALENCIANA DE INNOVACIÓN	4	495.053,40€
ACCIONES COMPLEMENTARIAS DE IMPULSO Y FORTALECIMIENTO DE LA INNOVACIÓN. CONVOCATORIA 2022	2	157.390,29€
PROMOCIÓN DEL TALENTO: AGENTES DE INNOVACIÓN. CONVOCATORIA 2022	1	151.683,33€
2022 PROYECTOS ESTRATÉGICOS EN COOPERACIÓN. CONVOCATORIA 2022	1	185.979,78€
ASOCIACIÓN ESPAÑOLA DE PEDIATRÍA	1	3.000,00€
BECA DE INVESTIGACIÓN INVEST-AEP 2022	1	3.000,00€
AYUNTAMIENTO DE SAX	2	44.000,00€
XIX Premio "Alberto Sols" a la Mejor Labor Investigadora 2022	2	44.000,00€
AYUNTAMIENTO DE VALENCIA	1	112.500,00€
Acord Marc per a la recuperació i la reconstrucció de la ciutat de valència en el context del post-covid-19	1	112.500,00€
FECYT (FUNDACION ESPAÑOLA PARA LA CIENCIA Y LA TECNOLOGIA)	2	48.000,00€
AYUDAS PARA EL FOMENTO DE LA CULTURA CIENTÍFICA, TECNOLÓGICA Y DE LA INNOVACIÓN 2021	2	48.000,00€
FUNDACIÓN PRIVADA VÍCTOR GRIFOLS I LUCAS	1	6.000,00€
BECAS DE INVESTIGACIÓN SOBRE BIOÉTICA 2022	1	6.000,00€
GV CONSELLERIA DE ECONOMIA SOSTENIBLE, SECTORES PRODUCTIVOS, COMERCIO Y TRABAJO	180	5.725.387,74€
2022 CONVENIO BANCO DE PATENTES	1	10.000,00€

ENTIDAD FINANCIADORA - CONVOCATORIA	PROYECTOS	IMPORTE CONCEDIDO
PROGRAMA DE PRIMERA EXPERIENCIA PROFESIONAL EN LAS ADMINISTRACIONES PÚBLICAS 2022	179	5.715.387,74€
GV CONSELLERIA DE INNOVACIÓN, UNIVERSIDADES, CIENCIA Y SOCIEDAD DIGITAL	32	2.061.033,55€
2021 SUBVENCIONES DEL PROGRAMA SANTIAGO GRISOLÍA	1	95.478,40€
2021 CONSELLERIA DE INNOVACIÓN. SUBVENCIONES A GRUPOS DE INVESTIGACIÓN CONSOLIDADOS	2	179.920,00€
2021 CONSELLERIA DE INNOVACIÓN. SUBVENCIONES PARA ESTANCIAS DE CONTRATADOS PREDOCTORALES EN CENTROS DE INVESTIGACIÓN FUERA DE LA COMUNIDAD VALENCIANA	2	7.485,00€
2021 CONSELLERIA DE INNOVACIÓN. SUBVENCIONES PARA ESTANCIAS DE PERSONAL INVESTIGADOR DOCTOR EN CENTROS DE INVESTIGACIÓN RADICADOS FUERA DE LA COMUNIDAD VALENCIANA	3	3.900,00€
2021 SUBVENCIONES PARA LA REALIZACIÓN DE ESTANCIAS DE PERSONAL INVESTIGADOR DOCTOR EN EMPRESAS DE LA COMUNIDAD VALENCIANA	1	40.000,00€
CONVOCATORIA DE EXPRESIONES DE INTERÉS PARA LA ACOGIDA DE PERSONAL INVESTIGADOR AFECTADO POR EL CONFLICTO DE UCRANIA EN CENTROS DE INVESTIGACIÓN DE LA COMUNITAT VALENCIANA	2	67.876,55€
2021 CONSELLERIA DE INNOVACIÓN. SUBVENCIONES PARA LA CONTRATACIÓN DE PERSONAL DE APOYO VINCULADO A UN PROYECTO DE TRANSFERENCIA TECNOLÓGICA	2	54.050,00€
2021 CONSELLERIA DE INNOVACIÓN. SUBVENCIONES PARA LA CONTRATACIÓN DE PERSONAL INVESTIGADOR DE CARÁCTER PREDOCTORAL	3	281.735,20€
2021 SUBVENCIONES PARA LA CONTRATACIÓN DE PERSONAL INVESTIGADOR EN FASE POSTDOCTORAL	3	277.410,00€
2022 CONSELLERIA DE INNOVACIÓN. SUBVENCIONES PARA LA ORGANIZACIÓN Y DIFUSIÓN DE CONGRESOS, JORNADAS Y REUNIONES CIENTÍFICAS, TECNOLÓGICAS, HUMANÍSTICAS O ARTÍSTICAS DE CARÁCTER INTERNACIONAL	1	9.000,00€
2021 CONSELLERIA DE INNOVACIÓN. SUBVENCIONES PARA LA REALIZACIÓN DE PROYECTOS DE I+D+I DESARROLLADOS POR GRUPOS DE INVESTIGACIÓN EMERGENTES	3	60.000,00€
LÍNEAS DE ACTUACIÓN DE AGROALNEXT: CONTRIBUCIÓN A LA TRANSFORMACIÓN DEL SECTOR AGROALIMENTARIO EN UN ESCENARIO MÁS VERDE, SOSTENIBLE, SALUDABLE Y DIGITAL.	1	Pendiente comunicación cuantía
2022 - Plan GenT: PROGRAMA PARA EL APOYO A PERSONAS INVESTIGADORAS CON TALENTO. SUBVENCIONES A LA EXCELENCIA CIENTÍFICA DE JUNIORS INVESTIGADORES	1	320.000,00€
2022 CONSELLERÍA DE INNOVACIÓN, UNIVERSIDADES, CIENCIA Y SOCIEDAD DIGITAL. PROGRAMA INVESTIGO	7	664.178,40€
GV CONSELLERIA DE SANIDAD UNIVERSAL Y SALUD PÚBLICA	44	2.670.758,48€
CONSELLERIA DE SANIDAD UNIVERSAL Y SALUD PÚBLICA. AYUDAS RECURSOS HUMANOS PARA INVESTIGACIÓN Y LA FORMACIÓN EN INVESTIGACIÓN SANITARIA, BIOMÉDICA Y DE SALUD PÚBLICA PARA EL EJERCICIO 2022	1	468.693,00€
FEDER-COVID. GV CONSELLERIA DE SANIDAD UNIVERSAL Y SALUD PÚBLICA	43	2.202.065,48€

ENTIDAD FINANCIADORA - CONVOCATORIA	PROYECTOS	IMPORTE CONCEDIDO
INSTITUTO CARLOS III	19	2.075.592,55€
2021 MINISTERIO DE CIENCIA E INNOVACIÓN/INSTITUTO DE SALUD CARLOS III. SUBVENCIONES PARA LA INFRAESTRUCTURA DE MEDICINA DE PRECISIÓN ASOCIADA A LA CIENCIA Y TECNOLOGÍA (IMPACT)	2	350.482,55€
2022 CONTRATOS PFIS: CONTRATOS PREDOCTORALES DE FORMACIÓN EN INVESTIGACIÓN EN SALUD	2	179.800,00€
2022 CONTRATOS RÍO HORTEGA	2	130.000,00€
2022 CONTRATOS SARA BORRELL	4	380.000,00€
2022 CONTRATOS MIGUEL SERVET	1	308.600,00€
2022 CONTRATOS PARA LA INTENSIFICACIÓN DE LA ACTIVIDAD INVESTIGADORA EN EL SNS	1	60.000,00€
2022 INCORPORACIÓN DE UNA NUEVA ÁREA TEMÁTICA Y NUEVOS GRUPOS AL CONSORCIO CENTRO DE INVESTIGACIÓN BIOMÉDICA EN RED M.P. (CIBER)	1	0,00€
2022 PROYECTOS DE INVESTIGACIÓN EN SALUD	6	666.710,00€
INSTITUTO VALENCIANO DE COMPETITIVIDAD EMPRESARIAL (IVACE)	1	14.997,00€
AYUDAS A EMPRESAS PARA PROYECTOS DE I+D+I DE INNOVACION 2022	1	14.997,00€
LABORATORIOS VIIV HEALTHCARE, SL	1	45.000,00€
Becas ViiV “Modelo óptimo de atención al paciente con infección por el VIH”	1	45.000,00€
MINISTERIO DE CIENCIA E INNOVACIÓN	9	1.686.860,10€
AYUDAS A PROYECTOS ESTRATÉGICOS ORIENTADOS A LA TRANSICIÓN ECOLÓGICA Y A LA TRANSICIÓN DIGITAL 2021	1	230.000,00€
AYUDAS PARA CONTRATOS PREDOCTORALES PARA LA FORMACIÓN DE DOCTORES 2021	2	198.520,00€
CONTRATOS RAMÓN Y CAJAL 2021	1	236.350,00€
PROYECTOS DE GENERACIÓN DE CONOCIMIENTO 2021	2	205.700,00€
AYUDAS A PROYECTOS DE I+D+i EN LÍNEAS ESTRATÉGICAS 2022	1	569.040,10€
2022 MINISTERIO DE CIENCIA, INNOVACIÓN Y UNIVERSIDADES. AYUDAS A PROYECTOS DE I+D+I PARA LA REALIZACIÓN DE PRUEBAS DE CONCEPTO	2	247.250,00€
MINISTERIO DE UNIVERSIDADES	2	24.055,00€
2021 AYUDAS COMPLEMENTARIAS DE MOVILIDAD DESTINADAS A BENEFICIARIOS DEL PROGRAMA DE FORMACIÓN DEL PROFESORADO UNIVERSITARIO (FPU)	1	4.500,00€
ESTANCIAS DE PROFESORES E INVESTIGADORES SENIOR EN CENTROS EXTRANJEROS 2021	1	19.555,00€
PLATAFORMA DE INNOVACIÓN EN TECNOLOGÍAS MÉDICAS Y SANITARIAS , (ITEMAS)	1	3.500,00€
2022 PROGRAMA iRAISE	1	3.500,00€
SOCIEDAD DE MEDICINA INTERNA DE LA COMUNIDAD VALENCIANA	1	3.000,00€
2022 CONVOCATORIA BECAS DE INVESTIGACION EN MEDICINA INTERNA DE LA SMICV	1	3.000,00€
TOTAL GENERAL	301	15.018.737,82€

El detalle de los proyectos concedidos por centros de adscripción de Fisabio y entidad financiadora se recoge en la Tabla 2.10.

Tabla 2.10 Proyectos Nacionales y Autonómicos concedidos por Centro Fisabio y entidad financiadora

CENTRO FISABIO - ENTIDAD FINANCIADORA	PROYECTOS	IMPORTE CONCEDIDO
DS FISABIO SALUD PÚBLICA	75	5.640.002,64€
AGENCIA VALENCIANA DE INNOVACIÓN	1	85.791,44€
AYUNTAMIENTO DE SAX	1	22.000,00€
FECYT (FUNDACION ESPAÑOLA PARA LA CIENCIA Y LA TECNOLOGIA)	2	48.000,00€
FUNDACIÓ PRIVADA VÍCTOR GRIFOLS I LUCAS	1	6.000,00€
GV CONSELLERIA DE ECONOMIA SOSTENIBLE, SECTORES PRODUCTIVOS, COMERCIO Y TRABAJO	23	705.693,26€
GV CONSELLERIA DE INNOVACIÓN, UNIVERSIDADES, CIENCIA Y SOCIEDAD DIGITAL	19	1.222.480,44€
GV CONSELLERIA DE SANIDAD UNIVERSAL Y SALUD PUBLICA	12	1.442.369,85€
INSTITUTO DE SALUD CARLOS III (ISCIII)	7	723.552,55€
MINISTERIO DE CIENCIA E INNOVACIÓN	7	1.360.060,10€
MINISTERIO DE UNIVERSIDADES	2	24.055,00€
DS SERVICIOS CENTRALES CONSELLERIA DE SANIDAD	4	276.870,75€
AYUNTAMIENTO DE VALENCIA	1	112.500,00€
GV CONSELLERIA DE INNOVACIÓN, UNIVERSIDADES, CIENCIA Y SOCIEDAD DIGITAL	2	132.837,15€
GV CONSELLERIA DE SANIDAD UNIVERSAL Y SALUD PUBLICA	1	31.533,60€
DS ELCHE	53	2.251.921,94€
AGENCIA VALENCIANA DE INNOVACIÓN	2	257.578,63€
AYUNTAMIENTO DE SAX	1	22.000,00€
GV CONSELLERIA DE ECONOMIA SOSTENIBLE, SECTORES PRODUCTIVOS, COMERCIO Y TRABAJO	41	1.295.059,76€
GV CONSELLERIA DE INNOVACIÓN, UNIVERSIDADES, CIENCIA Y SOCIEDAD DIGITAL	2	183.878,40€
GV CONSELLERIA DE SANIDAD UNIVERSAL Y SALUD PUBLICA	3	96.865,15€
INSTITUTO DE SALUD CARLOS III (ISCIII)	3	299.740,00€
MINISTERIO DE CIENCIA E INNOVACIÓN	1	96.800,00€
DS DE SANT JOAN D'ALACANT	42	1.700.930,49€
GV CONSELLERIA DE ECONOMIA SOSTENIBLE, SECTORES PRODUCTIVOS, COMERCIO Y TRABAJO	20	642.178,40€
GV CONSELLERIA DE INNOVACIÓN, UNIVERSIDADES, CIENCIA Y SOCIEDAD DIGITAL	2	161.453,48€
GV CONSELLERIA DE SANIDAD UNIVERSAL Y SALUD PUBLICA	14	431.641,61€
INSTITUTO DE SALUD CARLOS III (ISCIII)	3	217.660,00€
INSTITUTO VALENCIANO DE COMPETITIVIDAD EMPRESARIAL	1	14.997,00€
MINISTERIO DE CIENCIA E INNOVACIÓN	1	230.000,00€
SOCIEDAD DE MEDICINA INTERNA DE LA COMUNIDAD VALENCIANA	1	3.000,00€
DS DR.PESET	20	1.308.709,52€
ASOCIACIÓN ESPAÑOLA DE PEDIATRÍA	1	3.000,00€
GV CONSELLERIA DE ECONOMIA SOSTENIBLE, SECTORES PRODUCTIVOS, COMERCIO Y TRABAJO	5	160.544,60€
GV CONSELLERIA DE INNOVACIÓN, UNIVERSIDADES, CIENCIA Y SOCIEDAD DIGITAL	6	294.166,24€
GV CONSELLERIA DE SANIDAD UNIVERSAL Y SALUD PUBLICA	2	16.358,68€

CENTRO FISABIO - ENTIDAD FINANCIADORA	PROYECTOS	IMPORTE CONCEDIDO
INSTITUTO DE SALUD CARLOS III (ISCIII)	6	834.640,00€
DS HACLE-LA PEDRERA	14	449.524,88€
GV CONSELLERIA DE ECONOMIA SOSTENIBLE, SECTORES PRODUCTIVOS, COMERCIO Y TRABAJO	14	449.524,88€
DS CASTELLÓN	14	489.294,42€
GV CONSELLERIA DE ECONOMIA SOSTENIBLE, SECTORES PRODUCTIVOS, COMERCIO Y TRABAJO	11	353.198,12€
GV CONSELLERIA DE SANIDAD UNIVERSAL Y SALUD PUBLICA	2	132.596,30€
PLATAFORMA DE INNOVACIÓN EN TECNOLOGÍAS MÉDICAS Y SANITARIAS , (ITEMAS)	1	3.500,00€
DS DE ORIHUELA	14	443.489,07€
GV CONSELLERIA DE ECONOMIA SOSTENIBLE, SECTORES PRODUCTIVOS, COMERCIO Y TRABAJO	11	353.198,12€
GV CONSELLERIA DE SANIDAD UNIVERSAL Y SALUD PUBLICA	3	90.290,95€
DS DE XÀTIVA-ONTINYENT	6	312.227,93€
AGENCIA VALENCIANA DE INNOVACIÓN	1	151.683,33€
GV CONSELLERIA DE ECONOMIA SOSTENIBLE, SECTORES PRODUCTIVOS, COMERCIO Y TRABAJO	5	160.544,60€
DS DE VALÈNCIA-ARNAU DE VILANOVA-LLÍRIA	14	605.992,04€
GV CONSELLERIA DE ECONOMIA SOSTENIBLE, SECTORES PRODUCTIVOS, COMERCIO Y TRABAJO	9	288.980,28€
GV CONSELLERIA DE SANIDAD UNIVERSAL Y SALUD PUBLICA	4	272.011,76€
LABORATORIOS VIIV HEALTHCARE, SL	1	45.000,00€
DS DE GANDÍA	9	288.980,28€
GV CONSELLERIA DE ECONOMIA SOSTENIBLE, SECTORES PRODUCTIVOS, COMERCIO Y TRABAJO	9	288.980,28€
DS DE LA RIBERA	12	385.307,04€
GV CONSELLERIA DE ECONOMIA SOSTENIBLE, SECTORES PRODUCTIVOS, COMERCIO Y TRABAJO	12	385.307,04€
DS DE LA PLANA	7	276.575,23€
GV CONSELLERIA DE ECONOMIA SOSTENIBLE, SECTORES PRODUCTIVOS, COMERCIO Y TRABAJO	6	192.653,52€
GV CONSELLERIA DE SANIDAD UNIVERSAL Y SALUD PUBLICA	1	83.921,71€
DS DE SAGUNTO	4	162.544,60€
GV CONSELLERIA DE ECONOMIA SOSTENIBLE, SECTORES PRODUCTIVOS, COMERCIO Y TRABAJO	3	96.326,76€
GV CONSELLERIA DE INNOVACIÓN, UNIVERSIDADES, CIENCIA Y SOCIEDAD DIGITAL	1	66.217,84€
DS DE ELDA	3	96.326,76€
GV CONSELLERIA DE ECONOMIA SOSTENIBLE, SECTORES PRODUCTIVOS, COMERCIO Y TRABAJO	3	96.326,76€
DS DE TORREVIEJA	2	64.217,84€
GV CONSELLERIA DE ECONOMIA SOSTENIBLE, SECTORES PRODUCTIVOS, COMERCIO Y TRABAJO	2	64.217,84€
DS D'ALCOI	2	64.217,84€
GV CONSELLERIA DE ECONOMIA SOSTENIBLE, SECTORES PRODUCTIVOS, COMERCIO Y TRABAJO	2	64.217,84€

CENTRO FISABIO - ENTIDAD FINANCIADORA	PROYECTOS	IMPORTE CONCEDIDO
DS ELCHE-CREVILLENTE	2	64.217,84€
GV CONSELLERIA DE ECONOMIA SOSTENIBLE, SECTORES PRODUCTIVOS, COMERCIO Y TRABAJO	2	64.217,84€
DS CENTRO DE TRANSFUSIONES COMUNIDAD VALENCIANA	1	71.522,82€
GV CONSELLERIA DE SANIDAD UNIVERSAL Y SALUD PUBLICA	1	71.522,82€
DS DE VINARÒS	1	32.108,92€
GV CONSELLERIA DE ECONOMIA SOSTENIBLE, SECTORES PRODUCTIVOS, COMERCIO Y TRABAJO	1	32.108,92€
DS DE REQUENA	1	32.108,92€
GV CONSELLERIA DE ECONOMIA SOSTENIBLE, SECTORES PRODUCTIVOS, COMERCIO Y TRABAJO	1	32.108,92€
DS FISABIO-OFTALMOLOGÍA MÉDICA	1	1.646,05€
GV CONSELLERIA DE SANIDAD UNIVERSAL Y SALUD PUBLICA	1	1.646,05€
TOTAL	301	15.018.737,82€

Adicionalmente, desde Fisabio se siguen promoviendo las **convocatorias internas** que constituyen programas financiados por la Fundación para el desarrollo de proyectos de investigación presentados por los distintos grupos de investigadores/as del ámbito de actuación de Fisabio (<http://fisabio.san.gva.es/ayudas-fisabio>)

En 2022, Fisabio ha concedido un total de **54 ayudas intramurales por valor de 432.217,07 €**. El detalle de dichas ayudas concedidas por cada centro de adscripción de Fisabio se muestran en la Tabla 2.11.

Tabla 2.11 Ayudas intramurales de Fisabio concedidas en 2022 por centro de adscripción

AYUDAS INTRAMURALES CONCEDIDAS – CENTRO FISABIO	PROYECTOS	IMPORTE CONCEDIDO
DS FISABIO SALUD PÚBLICA	4	68.400,00€
AYUDAS PARA EL DESARROLLO DE PROYECTOS DE INVESTIGACIÓN PARA GRUPOS EMERGENTES 2021	2	46.000,00 €
2022 UJISABIO AYUDAS PARA ACCIONES PREPARATORIAS	2	22.400,00 €
DS ELCHE	14	106.674,00€
2020 II CONVOCATORIA DE AYUDAS EN ATENCIÓN PRIMARIA	1	5.925,00€
AYUDAS PARA EL DESARROLLO DE PROYECTOS DE INVESTIGACIÓN PARA GRUPOS ASOCIADOS 2021	4	20.000,00 €
AYUDAS PARA EL DESARROLLO DE PROYECTOS DE INVESTIGACIÓN PARA GRUPOS EMERGENTES 2021	2	54.976,00 €
2022 ILISABIO AYUDAS PARA PROYECTOS DE INNOVACIÓN	1	10.652,50 €
2022 ILISABIO AYUDAS PARA ACCIONES PREPARATORIAS	2	5.000,00€
2022 POLISABIO AYUDAS PARA ACCIONES PREPARATORIAS	3	9.900,00€
2022 UJISABIO AYUDAS PARA ACCIONES PREPARATORIAS	1	220,50€
DS DR.PESET	6	122.400,00€

AYUDAS INTRAMURALES CONCEDIDAS – CENTRO FISABIO	PROYECTOS	IMPORTE CONCEDIDO
AYUDAS PARA EL DESARROLLO DE PROYECTOS DE INVESTIGACIÓN PARA GRUPOS CONSOLIDADOS 2021	2	62.500,00 €
AYUDAS PARA EL DESARROLLO DE PROYECTOS DE INVESTIGACIÓN PARA GRUPOS EMERGENTES 2021	2	44.900,00 €
2022 ILISABIO AYUDAS PARA ACCIONES PREPARATORIAS	1	5.000,00€
2022 POLISABIO AYUDAS PARA ACCIONES PREPARATORIAS	1	10.000,00 €
DS DE SANT JOAN D´ALACANT	2	21.513,64€
AYUDAS PARA EL DESARROLLO DE PROYECTOS DE INVESTIGACIÓN PARA GRUPOS EMERGENTES 2021	1	17.364,64€
2022 ILISABIO AYUDAS PARA ACCIONES PREPARATORIAS	1	4.149,00€
DS DE XÀTIVA-ONTINYENT	1	5.000,00€
AYUDAS PARA EL DESARROLLO DE PROYECTOS DE INVESTIGACIÓN PARA GRUPOS EMERGENTES 2021	1	5.000,00€
DS CASTELLÓN	3	11.000,00€
2022 POLISABIO AYUDAS PARA ACCIONES PREPARATORIAS	1	1.000,00€
2022 UJISABIO AYUDAS PARA PROYECTOS DE INNOVACIÓN	2	10.000,00€
DS DE GANDÍA	1	11.612,00€
2020 II CONVOCATORIA DE AYUDAS EN ATENCIÓN PRIMARIA	1	11.612,00€
DS HACLE-PARE JOFRE	1	3.000,00€
2022 POLISABIO AYUDAS PARA ACCIONES PREPARATORIAS	1	3.000,00€
DS D´ALCOI	3	10.383,43€
AYUDAS PARA EL DESARROLLO DE PROYECTOS DE INVESTIGACIÓN PARA GRUPOS ASOCIADOS 2021	1	4.983,43€
2022 POLISABIO AYUDAS PARA ACCIONES PREPARATORIAS	2	5.400,00€
DS ELCHE-CREVILLENTE	4	4.800,00€
2022 ILISABIO AYUDAS PARA ACCIONES PREPARATORIAS	2	0,00€
2022 POLISABIO AYUDAS PARA ACCIONES PREPARATORIAS	2	4.800,00€
DS HACLE-LA PEDRERA	1	700,00€
2022 UJISABIO AYUDAS PARA ACCIONES PREPARATORIAS	1	700,00€
DS DE ELDA	3	10.514,00€
2020 II CONVOCATORIA DE AYUDAS EN ATENCIÓN PRIMARIA	1	5.375,00€
2022 POLISABIO AYUDAS PARA ACCIONES PREPARATORIAS	1	4.500,00€
2022 UJISABIO AYUDAS PARA ACCIONES PREPARATORIAS	1	639,00€
DS DE SAGUNTO	1	5.000,00€
AYUDAS PARA EL DESARROLLO DE PROYECTOS DE INVESTIGACIÓN PARA GRUPOS ASOCIADOS 2021	1	5.000,00€
DS HACLE-SAN VICENTE DEL RASPEIG	1	3.300,00€
2022 POLISABIO AYUDAS PARA ACCIONES PREPARATORIAS	1	3.300,00€
DS DE ORIHUELA	5	19.800,00€
2020 II CONVOCATORIA DE AYUDAS EN ATENCIÓN PRIMARIA	1	3.700,00€
2022 POLISABIO AYUDAS PARA ACCIONES PREPARATORIAS	3	15.600,00 €
2022 UJISABIO AYUDAS PARA ACCIONES PREPARATORIAS	1	500,00€
DS DE VALÈNCIA-ARNAU DE VILANOVA-LLÍRIA	2	17.500,00€
AYUDAS PARA EL DESARROLLO DE PROYECTOS DE INVESTIGACIÓN PARA GRUPOS ASOCIADOS 2021	1	5.000,00€

AYUDAS INTRAMURALES CONCEDIDAS – CENTRO FISABIO	PROYECTOS	IMPORTE CONCEDIDO
2022 POLISABIO AYUDAS PARA ACCIONES PREPARATORIAS	1	12.500,00 €
DS DE TORREVIEJA	2	10.620,00€
2020 II CONVOCATORIA DE AYUDAS EN ATENCIÓN PRIMARIA	2	10.620,00 €
TOTAL	54	432.217,07€

A modo de resumen, en la siguiente tabla se muestra el número de proyectos nacionales concedidos mediante financiación externa y la financiación obtenida en los últimos 5 años. Tras el impacto en la actividad que supuso en 2020 la pandemia de COVID, en 2021 se produjo un gran incremento de la captación de financiación, superando las cifras de 2019 anteriores a la pandemia. Los proyectos obtenidos fueron menos en número pero de mayor dotación económica en el 2021.

En 2022 se han concedido 179 proyectos dentro de la convocatoria EPRIEX, lo que ha hecho que se incrementen mucho los resultados obtenidos durante este año. Aun sin el efecto de esta ayuda sin precedentes, se han conseguido 122 nuevas concesiones, lo que supone casi un 100 % de incremento sobre el número de ayudas conseguidas en la anualidad 2021.

Tabla 2.12 Resumen proyectos nacionales externos concedidos y financiación últimos 5 años

	2018	2019	2020	2021	2022
<i>Proyectos concedidos</i>	95	157	110	63	301
<i>Financiación obtenida</i>	3.118.782,89€	5.750.644,17€	3.418.077,71€	6.278.523,70€	15.018.737,82€
<i>Diferencia año anterior</i>	62,7%	84,4%	-40,6%	83,7%	239,2%

Proyectos internacionales

En cuanto a proyectos internacionales, en 2022 se concedieron un total de **11 proyectos con una financiación total de 2.069.067,78€**. El detalle de convocatorias y proyectos se muestra en la siguiente tabla.

Tabla 2.13 Proyectos Internacionales concedidos al personal investigador de Fisabio en 2022

ENTIDAD FIANNACIADORA Y CONVOCATORIA	PROYECTOS CONCEDIDOS	PRESUPUESTO
EUROPEAN COMMISSION - DG RESEARCH	10	1.997.817,78€
DIGITAL-2021-EDIH-INITIAL-01 European Digital Innovation Hubs	1	152.100,50€

EU4H-2021-PJ-08 - Action grants to support actions to improve access to human papillomavirus vaccination	1	162.896,80€
EU4H-2021-PJ-15	1	178.904,00€
EU4H-2021-PJ-18	1	275.214,00€
H2020-LC-GD-2020 Building a low-carbon, climate resilient future: Research and innovation in support of the European Green Deal	1	303.562,50€
HORIZON-CL4-2022-DIGITAL-EMERGING-01 Digital and emerging technologies for competitiveness and fit for the green deal	1	392.500,00€
HORIZON-HLTH-2021-ENVHLTH-03-01 European partnership for the assessment of risks from chemicals (PARC)	1	119.194,38€
HORIZON-MSCA-2021-PF-01-01	1	293.445,60€
HORIZON-MSCA-2022-CITIZENS-01-01 - European Researchers' Night 2022-2023	1	50.000,00€
The EHDEN project is a public-private partnership set up under the framework of the IMI2 programme	1	70.000,00€
INSTITUTO CARLOS III	1	71.250,00€
2021 INSTITUTO DE SALUD CARLOS III. EU JOINT PROGRAMME RARE DISEASES (2021)	1	71.250,00€
Total general	11	2.069.067,78€

En cuanto a las concesiones de proyectos internacionales por centro Fisabio, estas se reparten en el DS de Sant Joan d'Alacant, DG Salud Pública y Fisabio Salud Pública. Información detallada se muestra en la siguiente tabla.

Tabla 2.14 Proyectos Internacionales concedidos en 2022 por centro de adscripción y convocatoria

CENTRO DE ADSCRIPCIÓN Y CONVOCATORIA	PROYECTOS CONCEDIDOS	IMPORTE CONCEDIDO
DS FISABIO SALUD PÚBLICA	9	1.694.255,28€
DIGITAL-2021-EDIH-INITIAL-01 European Digital Innovation Hubs	1	152.100,50€
EU4H-2021-PJ-08 - Action grants to support actions to improve access to human papillomavirus vaccination	1	162.896,80€
EU4H-2021-PJ-15	1	178.904,00€
EU4H-2021-PJ-18	1	275.214,00€
HORIZON-CL4-2022-DIGITAL-EMERGING-01 Digital and emerging technologies for competitiveness and fit for the green deal	1	392.500,00€
HORIZON-HLTH-2021-ENVHLTH-03-01 European partnership for the assessment of risks from chemicals (PARC)	1	119.194,38€
HORIZON-MSCA-2021-PF-01-01	1	293.445,60€

HORIZON-MSCA-2022-CITIZENS-01-01 - European Researchers' Night 2022-2023	1	50.000,00€
The EH DEN project is a public-private partnership set up under the framework of the IMI2 programme	1	70.000,00€
DS SERVICIOS CENTRALES CONSELLERIA DE SANIDAD	1	303.562,50€
H2020-LC-GD-2020 Building a low-carbon, climate resilient future: Research and innovation in support of the European Green Deal	1	303.562,50€
DS DE SANT JOAN D'ALACANT	1	71.250,00€
2021 INSTITUTO DE SALUD CARLOS III. EU JOINT PROGRAMME RARE DISEASES (2021)	1	71.250,00€
Total general	11	2.069.067,78€

2.2.2.5 Gestión de proyectos activos

En la anualidad 2022 se ha realizado la gestión de los proyectos activos concedidos con anterioridad. En total se han gestionado 205 proyectos activos con una financiación plurianual asociada de 21.932.915,38€. La distribución entre autonómicos, nacionales e internacionales se resume en la siguiente tabla.

Tabla 2.15 Proyectos concedidos antes de 2022 y gestionados durante dicha anualidad

ÁMBITO	PROYECTOS ACTIVOS (concedidos antes de 2022)	FINANCIACIÓN
AUTONÓMICO	118	4.521.225,78€
NACIONAL	66	7.464.955,36€
INTERNACIONAL	21	9.946.734,24€
Total general	205	21.932.915,38€

En cuanto a la naturaleza de la financiación de los proyectos activos en 2022, en la siguiente tabla se muestra que el 94,63% corresponde a financiación pública, siendo el 45,31% de naturaleza internacional, el 1,79% es de procedencia privada el 3,58% propia.

Tabla 2.16 Proyectos gestionados en 2022 por naturaleza de la financiación

NATURALEZA FINANCIACIÓN	PROYECTOS	IMPORTE	%
FIN. PRIVADA	16	391.577,80€	1,79%
AUTONÓMICO	8	54.000,00€	0,25%
NACIONAL	7	327.577,80€	1,49%
INTERNACIONAL	1	10.000,00€	0,05%
FIN. PUBLICA	116	20.755.690,36€	94,63%
AUTONÓMICO	37	3.681.578,56€	16,79%

NATURALEZA FINANCIACIÓN	PROYECTOS	IMPORTE	%
NACIONAL	59	7.137.377,56€	32,54%
INTERNACIONAL	20	9.936.734,24€	45,31%
FIN. PROPIA	73	785.647,22€	3,58%
AUTONÓMICO	73	785.647,22€	3,58%
TOTAL	205	21.932.915,38€	100%

En cuanto a la distribución de los proyectos activos por centro de adscripción de Fisabio, en la siguiente tabla se muestra la información diferenciada según la naturaleza del proyecto autonómico, nacional o internacional.

Tabla 2.17 Proyectos activos gestionados en 2022 por centro de adscripción a Fisabio

NATURALEZA FINANCIACIÓN – CENTRO ADSCRIPCIÓN	PROYECTOS ACTIVOS	IMPORTE CONCEDIDO
INTERNACIONAL	21	9.946.734,24€
DS FISABIO SALUD PÚBLICA	17	9.233.036,41€
DS SANT JOAN D'ALACANT	2	386.322,83€
DS SERVICIOS CENTRALES CONSELLERIA DE SANIDAD	1	317.375,00€
DS DE COLABORACIÓN EXTERNA - H.INTERMUTUAL	1	10.000,00€
NACIONAL	66	7.464.955,36€
DS FISABIO SALUD PÚBLICA	31	3.434.927,87€
DS DR.PESET	11	1.341.805,75€
DS ELCHE	11	1.131.438,50€
DS SERVICIOS CENTRALES CONSELLERIA DE SANIDAD	3	918.709,00€
DS DE ELDA	2	86.498,50€
DS DE SANT JOAN D'ALACANT	2	91.133,00€
DS DE VALÈNCIA-ARNAU DE VILANOVA-LLÍRIA	2	78.500,00€
FISABIO- SERVICIOS CENTRALES	1	147.320,00€
DS CENTRO DE TRANSFUSIONES C. VALENCIANA	1	141.671,24€
DS DE LA RIBERA	1	81.000,00€
DS FISABIO-OFTALMOLOGÍA MÉDICA	1	11.951,50€
AUTONÓMICO	118	4.521.225,78€
DS FISABIO SALUD PÚBLICA	29	1.734.971,48€
DS DR.PESET	23	694.415,27€
DS ELCHE	21	505.892,31€
DS DE LA RIBERA	9	59.165,00€
DS DE SANT JOAN D'ALACANT	8	611.542,56€
DS DE XÀTIVA-ONTINYENT	6	331.310,65€
FISABIO- SERVICIOS CENTRALES	3	342.772,62€

NATURALEZA FINANCIACIÓN – CENTRO ADSCRIPCIÓN	PROYECTOS ACTIVOS	IMPORTE CONCEDIDO
DS DE GANDÍA	3	109.058,89€
DS DE VALÈNCIA-ARNAU DE VILANOVA-LLÍRIA	3	14.100,00€
DS D'ALCOI	2	6.300,00€
DS HACLE-LA PEDRERA	2	5.500,00€
DS DE ORIHUELA	2	32.747,00€
DS CASTELLÓN	2	29.500,00€
DS SERVICIOS CENTRALES CONSELLERIA DE SANIDAD	1	5.000,00€
DS HACLE-PARE JOFRE	1	5.000,00€
DS FISABIO-OFTALMOLOGÍA MÉDICA	1	7.500,00€
DS DE SAGUNTO	1	4.000,00€
DS DE COLABORACIÓN EXTERNA - H.INTERMUTUAL	1	22.450,00€
TOTAL	205	21.932.915,38€

A continuación, en la siguiente tabla se muestran los datos de proyectos activos por Área o Departamento de cada uno de los centros adscritos a Fisabio.

Tabla 2.18 Proyectos activos 2022 por Área/Servicio de los centros de adscripción a Fisabio

CENTRO ADSCRIPCIÓN – ÁREA/SERVICIO	PROYECTOS ACTIVOS	IMPORTE CONCEDIDO
DS FISABIO SALUD PÚBLICA	75	14.260.376,10€
ÁREA DE GENÓMICA Y SALUD	29	4.598.881,16€
ÁREA DE AMBIENTE Y SALUD	9	596.900,00€
ÁREA DE SEGURIDAD ALIMENTARIA	9	569.729,01€
ÁREA DE CÁNCER Y SALUD PÚBLICA	6	316.574,60€
ÁREA DE SERVICIOS EN SALUD	7	408.041,00€
ÁREA DE ENFERMEDADES RARAS	5	723.812,13€
ÁREA DE DESIGUALDADES EN SALUD	1	37.268,00€
CALIDAD ASISTENCIAL	1	39.930,00€
ÁREA DE PLATAFORMAS Y SERVICIOS	1	21.329,85€
ÁREA DE INVESTIGACIÓN EN VACUNAS	6	6.897.910,35€
SERVICIOS CENTRALES	1	50.000,00€
DS DR.PESET	34	2.036.221,02€
ENDOCRINOLOGÍA	19	1.836.313,17€
NEUMOLOGÍA	5	36.000,00€
MEDICINA INTERNA	2	13.780,00€
FARMACOLOGÍA	2	104.098,00€
PEDIATRÍA	1	21.329,85€
UNIDAD DE CALIDAD	1	10.000,00€

CENTRO ADSCRIPCIÓN – ÁREA/SERVICIO	PROYECTOS ACTIVOS	IMPORTE CONCEDIDO
UNIDAD DE MEMORIA	1	2.200,00€
ENFERMERÍA	1	4.000,00€
CIRUGÍA ORTOPÉDICA - TRAUMATOLOGÍA	1	5.000,00€
GINECOLOGÍA Y OBSTETRICIA	1	3.500,00€
DS ELCHE	32	1.637.330,81€
UNIDAD DE ENFERMEDADES INFECCIOSAS	4	567.004,50€
UNIDAD DE INVESTIGACION	4	271.000,00€
NEUROCIENCIAS	3	187.128,25€
CIRUGÍA	3	39.030,00€
MEDICINA INTERNA	3	112.464,00€
FARMACIA HOSPITALARIA	2	29.690,00€
UNIDAD DE GENETICA MOLECULAR	2	148.420,00€
OFTALMOLOGÍA	2	30.000,00€
DIRECCIÓN	1	129.696,06€
CALIDAD ASISTENCIAL	1	5.000,00€
PEDIATRÍA	1	5.000,00€
CARDIOLOGÍA	1	23.500,00€
UNIDAD HOSPITALIZACIÓN A DOMICILIO	1	6.375,00€
ENFERMERÍA	1	5.000,00€
ÁREA DE PLATAFORMAS Y SERVICIOS	1	39.000,00€
ONCOLOGÍA MÉDICA	1	20.000,00€
MICROBIOLOGÍA	1	19.023,00€
DS DE SANT JOAN D'ALACANT	12	1.088.998,39€
PSICOLOGÍA CLÍNICA	8	1.024.448,39€
GINECOLOGÍA Y OBSTETRICIA	2	28.300,00€
UNIDAD DE INVESTIGACIÓN	1	31.250,00€
PSIQUIATRÍA	1	5.000,00€
FISABIO	6	632.652,28€
SERVICIOS CENTRALES	6	632.652,28€
DS SERVICIOS CENTRALES CONSELLERIA DE SANIDAD	5	1.241.084,00€
SERVICIO DE GESTIÓN DE PROYECTOS DE TECNOLOGÍAS DE LA INFORMACIÓN Y COMUNICACIÓN	4	1.236.084,00€
ÁREA DE CÁNCER Y SALUD PÚBLICA	1	5.000,00€
DS HACLE-PARE JOFRE	1	5.000,00€
UNIDAD MEDIA ESTANCIA	1	5.000,00€
DS CENTRO DE TRANSFUSIONES C. VALENCIANA	1	141.671,24€
DIRECCIÓN	1	141.671,24€
DS DE XÀTIVA-ONTINYENT	6	331.310,65€

CENTRO ADSCRIPCIÓN – ÁREA/SERVICIO	PROYECTOS ACTIVOS	IMPORTE CONCEDIDO
SERVICIOS CENTRALES	2	301.710,65€
GINECOLOGÍA Y OBSTETRICIA	2	20.800,00€
ANÁLISIS CLÍNICOS	1	4.300,00€
ENFERMERÍA	1	4.500,00€
DS DE VALÈNCIA-ARNAU DE VILANOVA-LLÍRIA	5	92.600,00€
NEUMOLOGÍA	2	10.100,00€
ONCOLOGÍA	1	66.000,00€
CIRUGÍA ORTOPÉDICA Y TRAUMATOLOGÍA	1	12.500,00€
ENFERMERÍA	1	4.000,00€
DS DE LA RIBERA	10	140.165,00€
DIRECCIÓN ATENCIÓN PRIMARIA	4	28.875,00€
GINECOLOGÍA Y OBSTETRICIA	3	18.940,00€
NEUMOLOGÍA	1	6.000,00€
CALIDAD ASISTENCIAL	1	5.350,00€
GERIATRÍA	1	81.000,00€
DS DE SAGUNTO	1	4.000,00€
CENTRO DE SALUD SAGUNTO	1	4.000,00€
DS CASTELLÓN	2	29.500,00€
NEUMOLOGÍA	1	6.000,00€
DERMATOLOGÍA	1	23.500,00€
DS DE ORIHUELA	2	32.747,00€
MEDICINA INTERNA	2	32.747,00€
DS DE COLABORACIÓN EXTERNA - H.INTERMUTUAL	2	32.450,00€
ANESTESIOLOGÍA - REANIMACIÓN	2	32.450,00€
DS FISABIO-OFTALMOLOGÍA MÉDICA	2	19.451,50€
OFTALMOLOGÍA	2	19.451,50€
DS D'ALCOI	2	6.300,00€
PEDIATRÍA	1	3.600,00€
NEUROLOGÍA	1	2.700,00€
DS DE ELDA	2	86.498,50€
CARDIOLOGÍA	2	86.498,50€
DS DE GANDÍA	3	109.058,89€
CENTRO SANITARIO INTEGRADO C.S.I. TAVERNES DE LA VALLDIGNA	1	4.000,00€
SERVICIOS CENTRALES	1	100.058,89€
ONCOLOGÍA	1	5.000,00€
DS HACLE-LA PEDRERA	2	5.500,00€
REHABILITACIÓN	1	4.700,00€
NEUROLOGÍA	1	800,00€

CENTRO ADSCRIPCIÓN – ÁREA/SERVICIO	PROYECTOS ACTIVOS	IMPORTE CONCEDIDO
TOTAL	205	21.932.915,38€

Por último, en la siguiente tabla se diferencian los proyectos activos durante 2022 por entidad financiadora y ámbito autonómico, nacional e internacional.

Tabla 2.19 Proyectos activos en 2022 por entidad financiadora

ENTIDAD FINANCIADORA	PROYECTOS ACTIVOS	IMPORTE CONCEDIDO
INTERNACIONAL	21	9.946.734,24€
EUROPEAN COMMISSION - DG RESEARCH	16	8.929.948,59€
INSTITUTO CARLOS III	1	19.000,00€
EUROPEAN COOPERATION IN SCIENCE AND TECHNOLOGY	1	367.322,83€
THE EUROPEAN SOCIETY OF REGIONAL ANAESTHESIA & PAIN THERAPY	1	10.000,00€
EUROPEAN CENTRE FOR DISEASE PREVENTION AND CONTROL	1	449.883,82€
EUROPEAN COMMISSION-DG ENVIRONMENT	1	10.000,00€
Nacional	66	7.464.955,36€
INSTITUTO DE SALUD CARLOS III (ISCIII)	42	4.560.069,05€
MINISTERIO DE CIENCIA E INNOVACIÓN	13	1.496.876,24€
ASOCIACIÓN ESPAÑOLA CONTRA EL CÁNCER	3	244.625,00€
MINISTERIO DE EDUCACIÓN	2	184.749,69€
SOCIEDAD ESPAÑOLA DE ONCOLOGÍA MÉDICA	1	20.000,00€
MINISTERIO DE UNIVERSIDADES	1	82.805,58€
SOCIEDAD ESPAÑOLA DE CIRUGÍA ORTOPÉDICA Y TRAUMATOLOGÍA (SECOT)	1	12.500,00€
BANCO SANTANDER	1	41.970,80€
BBVA	1	8.482,00€
MINISTERIO DE ASUNTOS ECONÓMICOS Y TRANSFORMACIÓN DIGITAL	1	812.877,00€
AUTONÓMICO	118	4.521.225,78€
FUNDACIÓN FOMENTO DE LA INVESTIGACIÓN SANITARIA Y BIOMÉDICA DE LA COMUNITAT VALENCIANA	73	785.647,22€
GV CONSELLERIA DE INNOVACIÓN, UNIVERSIDADES, CIENCIA Y SOCIEDAD DIGITAL	23	1.734.398,37€
FUNDACION DE NEUMOLOGIA DE LA COMUNIDAD VALENCIANA	8	54.000,00€
AGENCIA VALENCIANA DE INNOVACIÓN	7	1.220.380,19€
GV CONSELLERIA DE SANIDAD UNIVERSAL Y SALUD PUBLICA	7	726.800,00€
TOTAL	205	21.932.915,38€

2.3 Indicadores área

Algunos de los indicadores del área de Gestión de Proyectos de I+D+i se resumen a continuación:

- Número de proyectos nacionales solicitados: 428
- Financiación nacional solicitada: 41.767.176,54€
- Número de proyectos intramurales solicitados: 57
- Financiación intramural solicitada: 293.419,65€
- Número de proyectos internacionales solicitados: 46
- Financiación internacional solicitada: 15.566.015,58€
- Número de proyecto nacionales concedidos: 301
- Financiación nacional concedida: 15.018.737,82€
- Número de proyectos de convocatorias intramurales concedidos: 54
- Financiación ayudas intramurales concedidas: 432.217,07€
- Número de proyecto internacionales concedidos: 11
- Financiación internacional concedida: 2.069.067,78€
- Gestión de ayudas competitivas de I+D+i en **Fisabio - Departamentos de Salud** (incluidos HACLES, CTCV y FOM) concedidas previamente a la anualidad 2022: 123 proyectos activos que se desglosan de la siguiente manera:
 - 51 proyectos de financiación pública (nacional) competitiva.
 - 3 proyectos de financiación pública internacional competitiva.
 - 12 proyectos de financiación privada competitiva.
 - 58 proyectos de financiación propia (convocatorias Fisabio).
- Gestión de ayudas competitivas de I+D+i en **Fisabio – Salud Pública** concedidas previamente a la anualidad 2022. 83 proyectos activos que se desglosan de la siguiente manera:
 - 45 proyectos públicos competitivos nacionales.
 - 18 proyectos públicos competitivos internacionales.
 - 4 Proyectos de financiación privada competitiva.
 - 15 proyectos de financiación propia (convocatorias Fisabio).

2.4 Otra información relevante

Por parte del personal de gestión del área de proyectos también se han mantenido los siguientes proyectos propios que han permitido la incorporación de nuevo personal de gestión de proyectos para el fomento y dinamización de la actividad investigadora de Fisabio:

- *“Acciones de dinamización para la promoción internacional de la actividad investigadora de la Fundación Fisabio INTERPROM-FISABIO”* MICINN - Europa Redes y Gestores - Europa Centros

Tecnológicos, dotado con 147.320,00 € para realizar acciones que permitan impulsar la participación en el programa Horizonte Europa.

- En la línea de promoción del talento de la Agencia Valenciana de Innovación, se obtuvo el proyecto *EPISAS - Empoderamiento del personal investigador para la generación de soluciones innovadoras en el ámbito sanitario con el tejido empresarial valenciano* con más de 160.000€ hasta 2023.
- “*Promoción de la I+D+i sanitaria para la recuperación de la crisis producida por la pandemia de COVID-19*”. Ayudas para mejorar la formación y empleabilidad de personal técnico y de gestión de la I+D+i a través de su contratación laboral por entidades públicas de investigación, en el marco del Sistema Nacional de Garantía Juvenil y cofinanciadas por el Fondo Social Europeo y la Iniciativa de Empleo Juvenil de la Conselleria de Innovación, Universidades, Ciencia y Sociedad Digital.

En el año 2022 se ha conseguido un nuevo proyecto propio:

- «*Programa de primera experiencia profesional en las administraciones públicas*», de concesión de subvenciones para la contratación de personas desempleadas menores de 30 años, en el marco del Plan de recuperación, transformación y resiliencia del LABORA - Servicio Valenciano de Empleo y Formación.

Estas cuatro ayudas conseguidas han permitido incrementar en 6 miembros el personal del Área de Gestión de Proyectos.

3 ÀREA DE ESTRATEGIAS DE INVESTIGACIÓN Y EECC

3.1. Breve descripción del área

El Área de Ensayos Clínicos de Fisabio, se constituye, entre otras, con la finalidad de fomentar y potenciar la realización de estudios clínicos promovidos por empresas externas así como para apoyar y orientar al personal investigador que desee poner en marcha un ensayo clínico o estudio observacional de iniciativa propia ya sea con medicamento o producto sanitario.

La cartera de servicios durante la anualidad 2022, sigue una línea continuista con las anualidades anteriores centrándose en tres grandes pilares:

- La gestión de la investigación clínica por contrato en sus fases de planificación, ejecución y cierre.
- El asesoramiento a los grupos de investigación que desean llevar a cabo estudios clínicos de iniciativa propia.
- Actividades In/Formativas sobre la puesta en marcha de un estudio clínico según su clasificación, acreditación de CEIm y papel de los CEI en el entorno de la investigación sanitaria.



Figura 3.1 Cartera de Servicios Unidad de EECC

3.2. Actividad desarrollada

3.2.1 Registros/solicitudes de ensayos clínicos y estudios observacionales

El personal técnico del Área de Ensayos Clínicos durante la anualidad 2022, ha gestionado **324 nuevas propuestas** de EECC (n=138) y EOm (n=186).

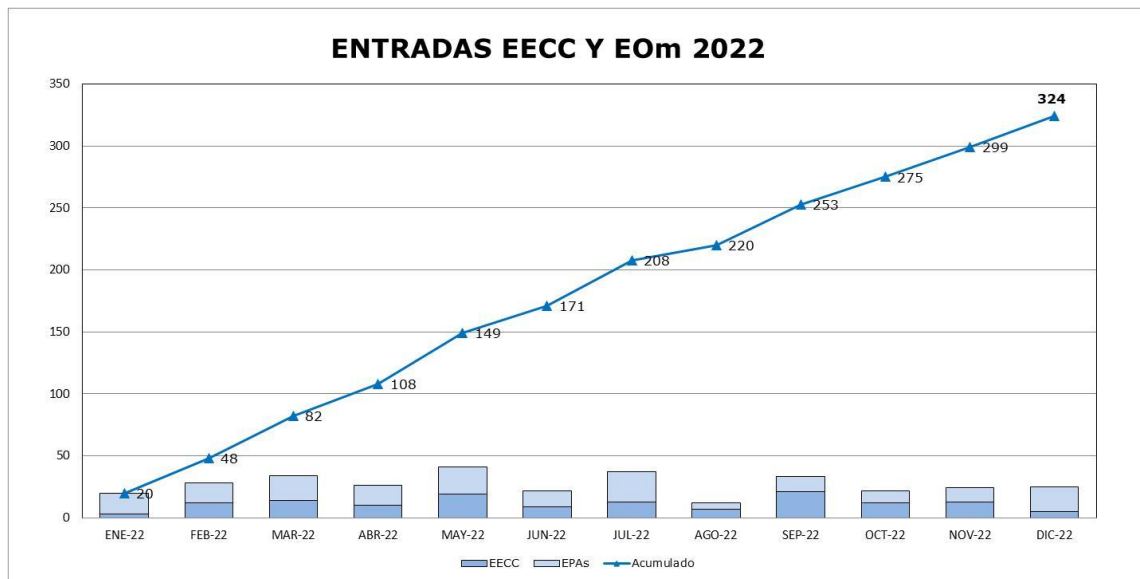


Figura 3.2 Entradas de EECC y EOm clasificados de forma mensual y el acumulado

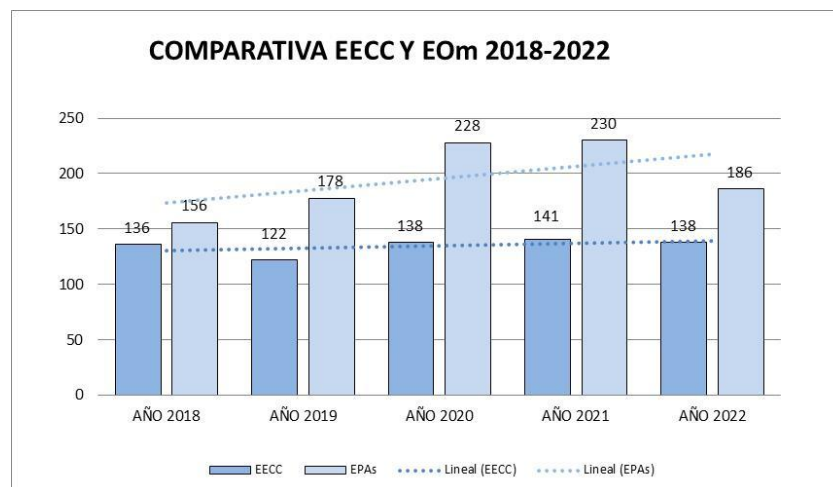


Figura 3.3 Entradas de estudios clínicos anualidades 2017-2022

La clasificación según el tipo de entidad que promociona el estudio clínico y la tipología del estudio, es la que se refleja en la siguiente tabla:

Tabla 3.4 Clasificación de los estudios clínicos solicitados según entidad promotora

Etiquetas de fila	E.OBSERVACIONAL	EECC	Total general
Comerciales con medicamento	36	105	141
Comerciales con producto sanitario	7	3	10
No comercial PI	4	0	4

No comerciales con medicamento	56	2	58
No comerciales con producto sanitario	1	6	7
Sin ánimo de lucro con producto sanitario	4		4
Sin ánimo lucro con medicamento	78	22	100
Total general	186	138	324

Las entidades comerciales se corresponden con la industria farmacéutica y biotecnológica, entidades sin ánimo de lucro serían las formadas por sociedades científicas, grupos cooperativos, fundaciones, universidades, investigadores de fuera del ámbito de Fisabio, etc., y los no comerciales son aquellos estudios clínicos promovidos por el personal investigador del ámbito de Fisabio.

La distribución de estos estudios clínicos por departamento de salud y unidades del ámbito de Fisabio es la que se especifica en la figura siguiente.

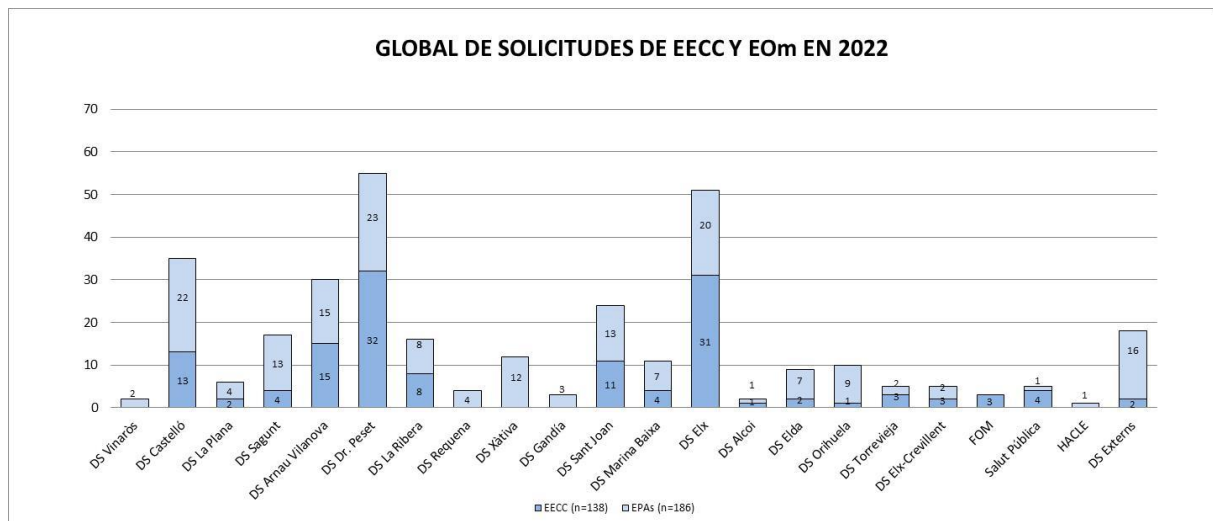


Figura 3.5 Relación de solicitudes clasificadas por DS y unidades del ámbito de Fisabio

En cuanto a la distribución por fases que se muestra en la figura posterior, en los estudios considerados ensayos clínicos hay que mencionar que los ensayos fase III siguen siendo los más cuantiosos y en general los precomercialización mucho más abundantes que los de Fase IV.

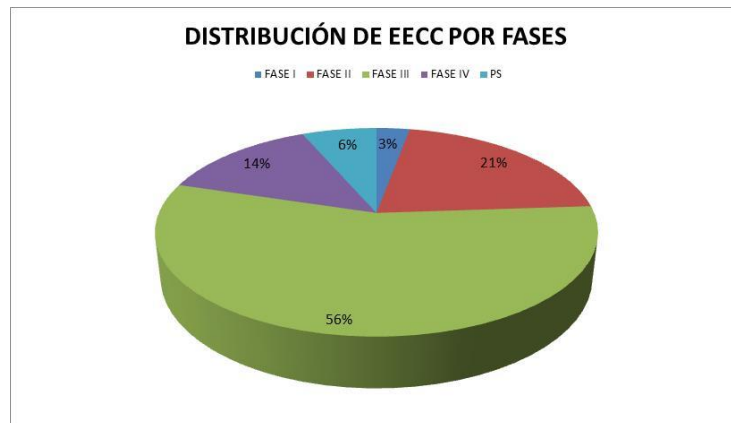


Figura 3.6 Distribución de los nuevos registros de EECC en la anualidad 2022

La distribución de las fases de los ensayos clínicos clasificados por Departamentos de Salud y unidades del ámbito de Fisabio es la que se muestra en la figura siguiente:

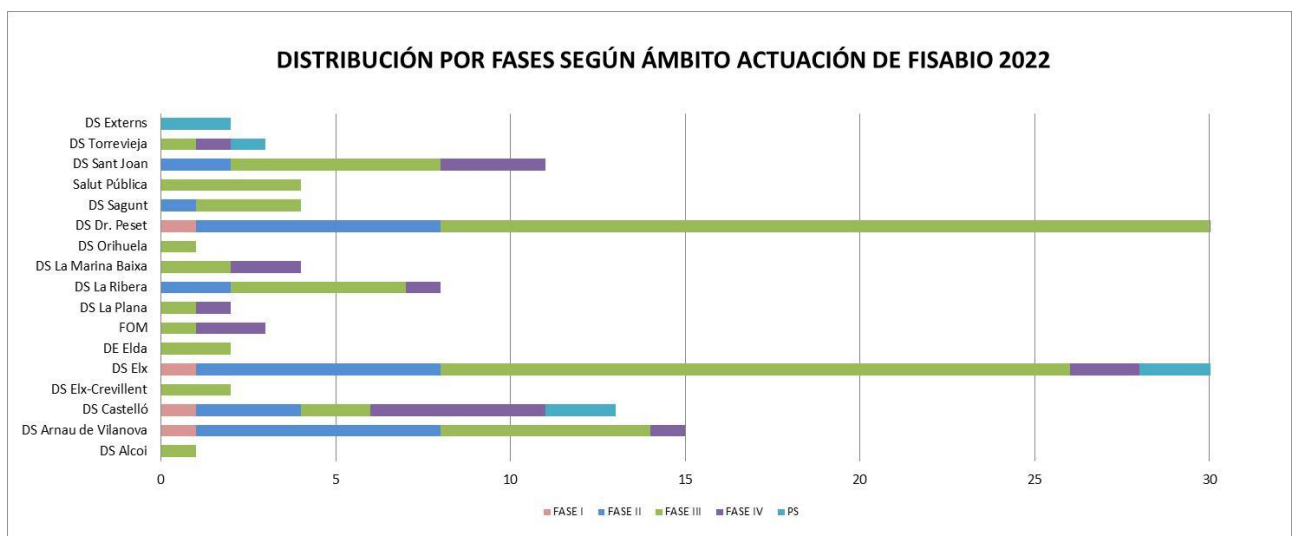


Figura 3.7 Clasificación de los EECC por fases y unidades del ámbito de Fisabio

La clasificación de los estudios observacionales que han entrado en la anualidad 2022 así como su distribución entre los departamentos de salud y unidades del ámbito de Fisabio se muestra en las siguientes dos figuras:

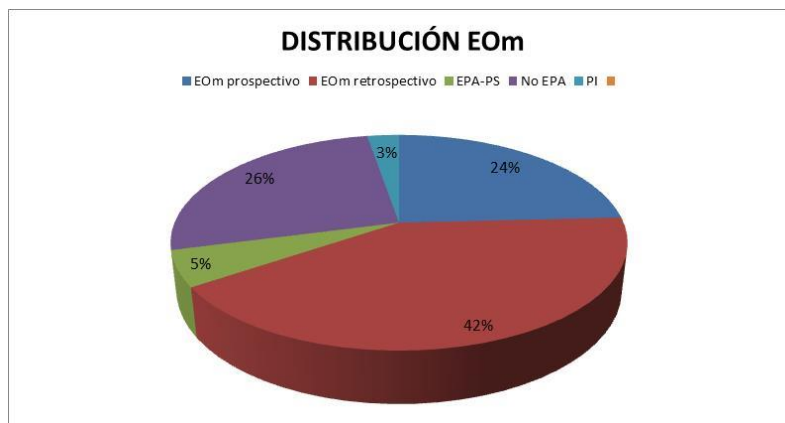


Figura 3.8 Distribución de los nuevos registros de estudios observacionales en 2022

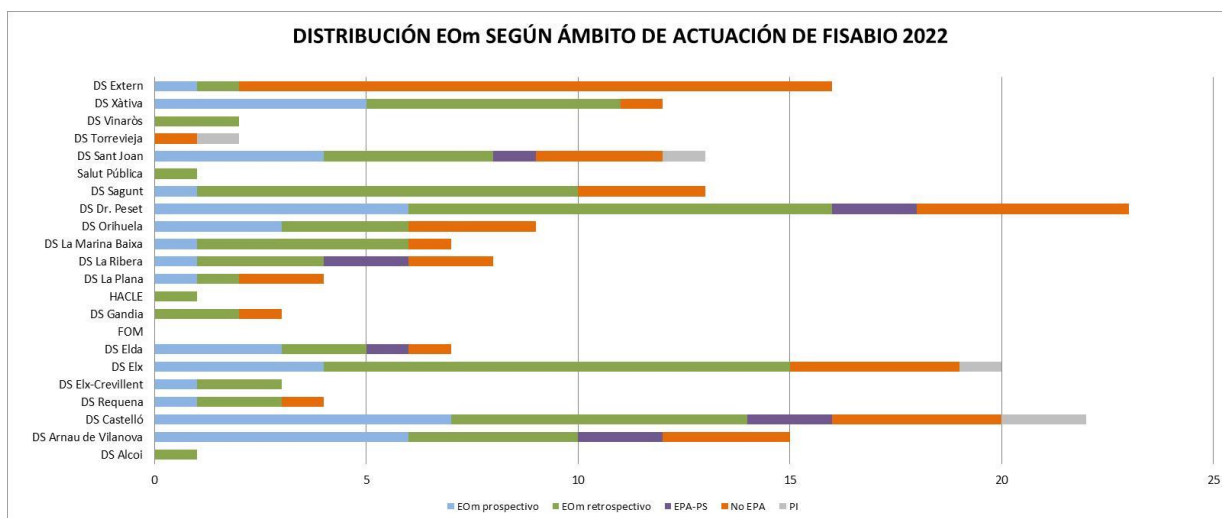


Figura 3.9 Clasificación estudios observacionales por fases y unidades del ámbito de Fisabio

Los estudios retrospectivos siguen siendo los más cuantiosos, seguidos de los de seguimiento prospectivo. Durante la anualidad 2022 se observa una disminución en el número de estudios clasificados antiguamente como No-EPA debido a la entrada en vigor del Real Decreto 957/2020, de 3 de noviembre, por el que se regulan los estudios observacionales con medicamentos de uso humano. Según este decreto los estudios que antes se clasificaban como No-EPA pasan a ser proyectos de investigación y por procedimiento interno de Fisabio, estos se gestionan desde el área legal de la fundación siempre y cuando lleven dotación económica. Se han seguido gestionando aquellos estudios que disponían de la clasificación de la AEMPS con anterioridad a la entrada en vigor del decreto, pero entendemos que en un futuro desaparecerán del área de EECC y pasarán al área jurídica.

3.2.2 Estudios clínicos activados

El total de **estudios clínicos activados** durante la anualidad 2022 ha ascendido a **291 estudios**. Estos se desglosan de la siguiente manera:

Tabla 3.10 Estudios clínicos activados en 2022 clasificados por tipología entidad promotora

Etiquetas de fila	E.OBSERVACIONAL	EECC	Total general
Comerciales con Medicamento	33	93	161
Comerciales con producto sanitario	9	4	2
No comerciales con medicamento	57		78
No comerciales con producto sanitario	1	2	4
Sin ánimo de lucro con producto sanitario	3		3
Sin ánimo de lucro con medicamentos	70	19	52
Total general	173	118	291

En resumen ha sido:

- **118 ensayos clínicos** de los cuales 97 son de industria farmacéutica y biotecnológica, 19 de entidades sin ánimo de lucro y 2 de iniciativa propia.
- **173 estudios observacionales** de los cuales 42 son de industria farmacéutica y biotecnológica, 73 de entidades sin ánimo de lucro y 58 de iniciativa propia.

3.2.2.1 Investigación por contrato promotor externo (industria y entidades sin ánimo de lucro)

En la siguiente tabla se muestra el Top Ten de los servicios implicados en el desarrollo de estudios clínicos de los centros gestionados del ámbito de FISABIO:

Tabla 3.11 Actividad de los servicios en la realización de estudios clínicos

TOP TEN SERVICIOS 2022	
Oncología	46
Cardiología	19
UCI	18
Reumatología	17
Hematología	14
Farmacia	11
Nefrología	11

Neumología	11
Atención Primaria	10
Endocrinología	10

Hay que mencionar que de todos los estudios clínicos que se han activado, se ha manteniendo la misma dinámica que en anualidades anteriores, siendo el servicio de onco-hematología el de mayor número de ensayos puestos en marcha, seguidos por cardiología y urgencias.

En la siguiente tabla se muestran los promotores que tienen un presupuesto comprometido mayor en los estudios clínicos que se han puesto en marcha. En muchos casos coincide con que también son los promotores que más número de ensayos han iniciado aunque no siempre es el caso.

Tabla 3.12 Ranking de promotores

TOP TEN PROMOTORES 2022
Modernatx, Inc.
NEAT ID Foundation
Merck Sharp & Dohme
Amgen
Novartis
F. Hoffman La Roche
GlaxoSmithKline
Astrazeneca
Lilly
Janssen

El **presupuesto comprometido** entre los Top Ten asciende a **7.312.975,19 €** siendo la totalidad entre todos los estudios activados de **10.093.383,26 €** implicado a 109 promotores distintos.

3.2.2.2 *Investigación Clínica Independiente*

Los servicios que ofrece el personal técnico del área al personal investigador que se embarca en un estudio clínico de iniciativa propia son, entre otros, los siguientes:

- Orientación y apoyo metodológico al personal investigador para la redacción y diseño del protocolo en función de los objetivos del estudio.
- Redacción y envío de guías para la puesta en marcha del estudio en función de la tipología.
- Modificación de protocolo para ajustarlo a la tipología del estudio
- Envío de consultas a las entidades competentes para garantizar que el estudio cumple con todos los requisitos legales
- Asesoramiento en la tramitación de la contratación de pólizas de responsabilidad civil.
- Apoyo en la tramitación a autoridades competentes (CEIm, AEMPS, CCAA...)
- Elaboración de presupuestos y negociación con el sponsor en los estudios susceptibles a obtener financiación externa según tasas internas de la unidad.
- Solicitud de presupuestos a CROs para la realización del estudio.

La posición adoptada por Fisabio en relación a los estudios de iniciativa propia ha sido la de solicitar a los/las investigadores/as principales, cuya idea de estudio es la que se desea llevar a cabo, que actúen en doble calidad, es decir como promotores/as y como investigadores/as principales. Desde Fisabio se le da soporte y asesoramiento en todas las fases del estudio, ya sea en la puesta en marcha, en el seguimiento así como en el cierre del mismo.

Con esta actuación durante la anualidad 2022 se han iniciado **34 estudios observacionales que ha implicado la apertura de 58 centros y 2 ensayos clínicos en 2 centros**, siendo en todos ellos el personal investigador principal el promotor de los mismos. (2018: 8 EPAs-11 centros y 1 EECC unicéntrico; 2019: 15 EPAs-28 centros y 5 EECC unicéntricos, 2020: 18 EPAs-44 centros y 4 EECC-15 centros, 2021: 38 EPAs-74 centros y 3 EECC-8 centros).

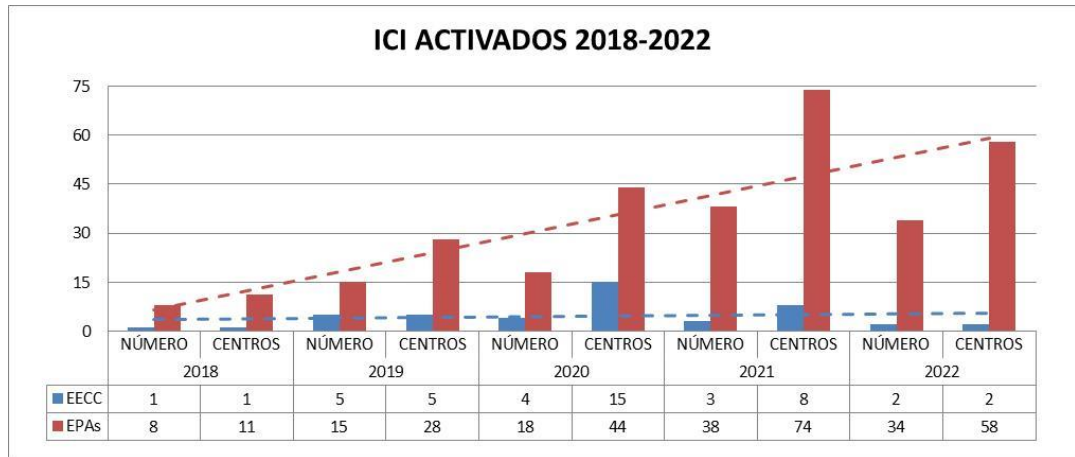


Figura 3.13 Registro 2018-2022 de estudios de iniciativa propia activados

En la siguiente tabla se recogen los centros en los que se ha abierto algún tipo de estudio de iniciativa propia:

Tabla 3.14 Centros activados en la anualidad 2022 iniciativa propia

	EOM	EECC
DS Alcoi	3	
DS Castelló	5	1
DS València-Arnau de Vilanova-Llíria	4	
DS Sagunt	3	
DS Orihuela	3	
DS Elx	10	
DS Dr. Peset	2	1
DS Sant Joan d'Alacant	2	
DS La Ribera	1	
DS La Marina Baixa	3	
Fisabio Salud Pública	1	
DS Requena	1	
DS Elda	3	

DS Gandia	1	
DS Torrevieja	2	
DS Colaboración Externa	14	
TOTAL	58	2

Tipología de los estudios clínicos activados durante la anualidad 2022:

Tabla 3.15 Tipología de estudios de iniciativa propia activados en 2022

TIPO ESTUDIO	NÚMERO ESTUDIOS	NÚMERO CENTROS
EECC Fase IV PS	1	1
EECC-PS	1	1
EOM prospectivo	7	13
EOM retrospectivo	24	34
No-EPA	3	11

En la siguiente figura se muestran clasificados los centros de vinculación de los promotores de los estudios y el número de centros en los que se han puesto en marcha. Destacan por encima del resto los departamentos de salud de Elche y Castellón.

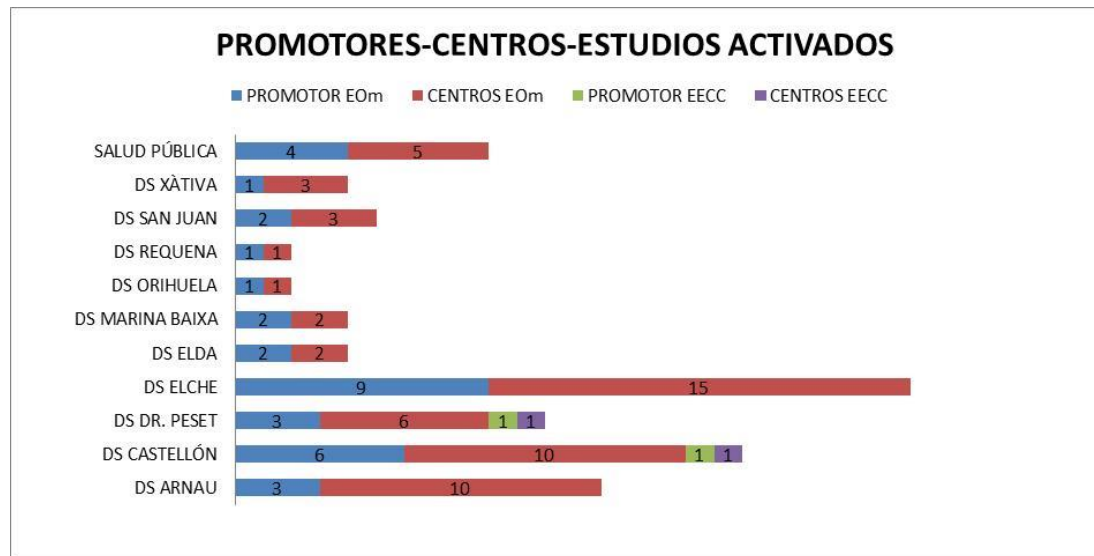


Figura 3.16 Reparto de promotores según tipología de estudio y centros abiertos

3.2.3 Estudios clínicos activos durante la anualidad 2022

Durante la anualidad 2022 en el Área de Ensayos Clínicos han estado **activos** un total de **1.235 estudios clínicos** de los cuales 591 son ensayos clínicos y 644 estudios observacionales.

3.2.3.1 Investigación por contrato promotor externo (industria y entidades sin ánimo de lucro)

El desglose de los estudios promovidos externamente entre los distintos Departamentos de Salud, Salut Pública y FOM es el que se indica en la siguiente tabla:

Tabla 3.17 Distribución de EECC y EOm activos con promotor externo durante 2022

	EOm	EECC
DS Dr. Peset	96	147
DS Castelló	64	33
Centre de Transfusió	1	
Salut Pública	10	14
DS Alcoi	18	10
DS Elda	33	8
DS Gandia	8	2
DS La Marina Baixa	28	14

DS La Plana	11	10
DS La Ribera	28	32
DS Orihuela	26	4
DS Requena	5	2
DS Sagunt	28	19
DS Sant Joan d'Alacant	39	19
DS València-Arnau de Vilanova-Llíria	69	82
DS Vinaròs	4	
DS Xàtiva-Ontinyent	28	9
DS Elx	96	157
FOM	3	14
HACLE	2	2
DS Torrevieja	6	6
DS Colaboració externa	41	7
TOTAL	644	591

La clasificación de los estudios clínicos por fases en los EECC y por tipología de estudio en los EOm puede observarse en las siguientes figuras. Como se observa se mantiene la misma premisa que en los nuevos registros, siendo los ensayos de fases II y III los más numerosos y en EOm los de seguimiento prospectivo y otros diseños.

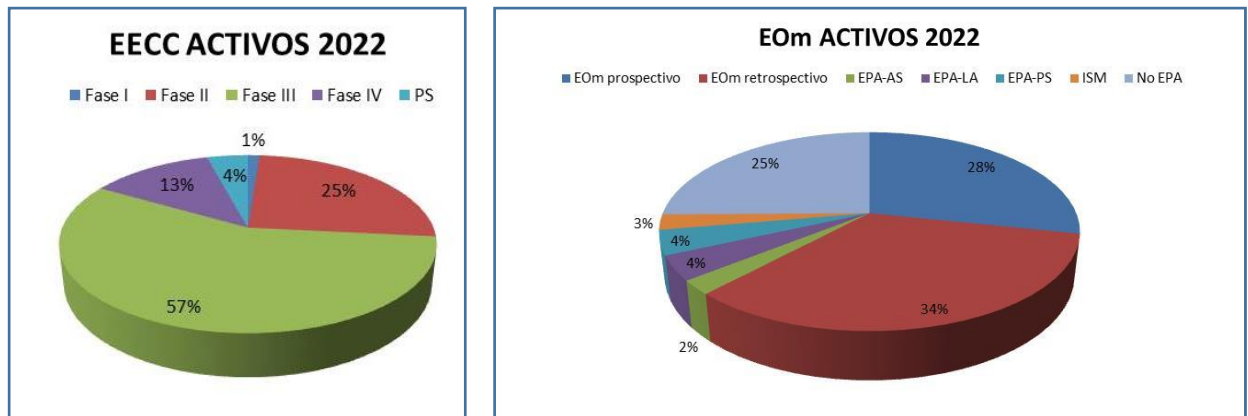


Figura 3.18 Clasificación de EECC y EOm activos durante la anualidad 2022

A nivel de facturación emitida durante la anualidad 2022 correspondiente únicamente a los estudios activos (sin adendas, gestión de expediente, ni evaluaciones de los CEIm), hay que mencionar que ha sido ligeramente superior a anualidades previas. Pensábamos que en 2022 aún se iban a visualizar los efectos de las restricciones del 2020 debido a la pandemia del Covid, pero no ha resultado así, aumentando los ingresos sobre todo en el H. General Universitario de Elche, H. Universitario Dr. Peset y Salud Pública.

Tabla 3.19 Facturación de estudios clínicos 2019-2022 por unidades de negocio

FACTURACIÓN UNIDADES	ANUALIDAD 2019	ANUALIDAD 2020	ANUALIDAD 2021	ANUALIDAD 2022
ELCHE	1.004.596,47	1.094.117,17	912.315,15	1.030.823,91
ENSAYOS CLÍNICOS	927.570,86	1.030.208,69	857.658,66	994.501,55
ESTUDIOS OBSERVACIONALES	70.975,61	53.208,48	54.656,49	36.322,36
FISABIO	1.322.474,13	1.469.449,77	1.146.155,06	1.117.895,17
ENSAYOS CLÍNICOS	1.087.165,16	1.198.762,65	919.528,97	888.788,86
ESTUDIOS OBSERVACIONALES	228.608,97	258.937,12	226.626,09	229.106,31
FOM	57.033,45	46.222,13	55.349,26	40.876,89
ENSAYOS CLÍNICOS	50.703,45	44.454,63	46.686,76	29.493,89
ESTUDIOS OBSERVACIONALES	6.330,00	1.767,50	8.662,50	11.383,00
PESET	1.293.289,87	1.292.632,99	1.330.583,66	1.420.060,22
ENSAYOS CLÍNICOS	1.205.997,39	1.187.243,59	1.238.576,88	1.325.461,70
ESTUDIOS OBSERVACIONALES	73.692,48	99.289,40	92.006,78	94.598,52
SALUD PUBLICA	659.723,48	498.792,21	558.659,26	631.854,14
ENSAYOS CLÍNICOS	374.188,00	270.593,21	461.814,26	631.854,14
ESTUDIOS OBSERVACIONALES	285.835,48	228.199,00	96.845,00	
TOTAL	4.337.117,40	4.401.214,27	4.003.053,39	4.241.510,33

3.2.3.2 Investigación Clínica Independiente

Además de los estudios que se han iniciado en el 2022, desde el Área de EECC se han realizado las actuaciones pertinentes de seguimiento de los estudios clínicos abiertos en los siguientes centros:

Tabla 3.20 Estudios de investigación clínica independiente activos en 2022

	EOM	EECC
DS Dr. Peset	9	2
DS Castelló	21	4
Salut Pública	10	1
DS Alcoi	5	1
DS Colaboración externa	41	7
DS Elda	5	
DS La Marina Baixa	8	1
DS Gandía	1	
DS La Plana	4	3
DS Orihuela	6	
DS Sagunt	6	1
DS Sant Joan d'Alacant	4	1
DS València- Arnau de Vilanova-Llíria	12	1
DS Xàtiva-Ontinyent	4	3
DS Eix	25	1
DS Torreveja	2	
DS La Ribera	5	
DS Requena	2	1
HACLE	2	
TOTAL	172	27

En total **son 87 estudios** que están puestos en marcha de iniciativa propia, siendo **10** de ellos de tipología **de ensayo clínico y 77 estudios observacionales**, lo que implica un total de **199 centros abiertos**.

Fisabio actúa como promotor en 2 estudios observacionales (2 centros abiertos). En el resto de estudios de iniciativa propia es el personal investigador del ámbito de Fisabio (85) el que actúa como promotor/a habiéndole ofrecido desde el área todo el asesoramiento para la puesta en marcha, firma de contratos y seguimiento de los mismos.

El reparto de los 86 promotores/as dentro de los Departamentos de Salud, FOM y Salut Pública es el siguiente:

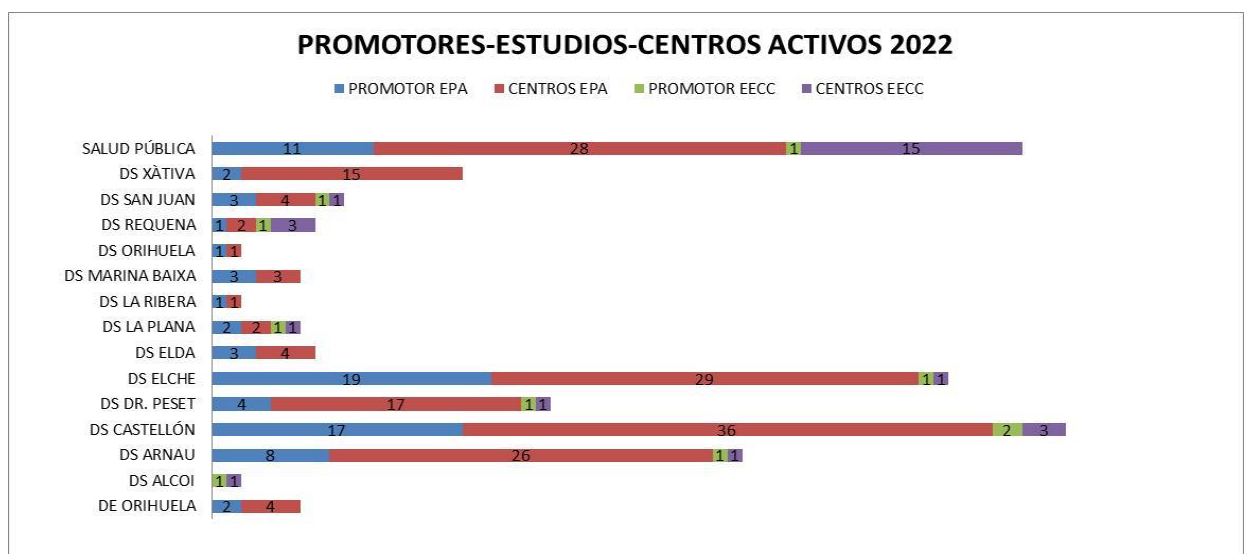


Figura 3.21 Reparto de promotores según tipología de estudio y centros abiertos

3.2.4 Idoneidad de instalaciones – gestión de expediente

Fisabio continúa con su función de “ventanilla única” de cara a los promotores para entre otras actividades, I) dar de alta el expediente y trasladar a las personas designadas en cada centro la documentación disponible, II) gestionar la obtención de la idoneidad de instalaciones de manera ágil para que le promotor pueda presentarlo al CEIm de referencia seleccionado y III) solicitar en su caso la facturación por la cuota de gestión de expediente.

Las cuotas establecidas para EECC dependerán del número de centros implicados, es decir, de los centros del ámbito de Fisabio donde se va a poner en marcha el ensayo. En algunas ocasiones cuando el promotor es una entidad sin ánimo comercial y/o la memoria económica del ensayo es 0, se aprueba la exención de estas cuotas.

Tabla 3.22 Cuotas de Fisabio por gestión de expediente

Nº CENTROS IMPLICADOS EECC	CUANTÍA ECONÓMICA
1-3	1.000 €
4-7	1.500 €
≥ 8	2.000 €

El total de idoneidades de instalaciones gestionadas asciende a **149** que se desglosa según lo indicado en la siguiente tabla:

Tabla 3.23 Distribución de la Idoneidad de Instalaciones negociadas en 2022

	IDONEIDAD INSTALACIONES
DS Castelló	13
DS Sagunt	5
DS València-Arnau de Vilanova-Llíria	21
DS La Plana	1
DS La Ribera	11
DS Dr. Peset	38
DS Alcoi	2
DS La Marina Baixa	6
DS Sant Joan d'Alacant	12
DS Elda	2
Salut Pública	5
DS Elx	23
FOM	3
DS Gandía	1
DS Xàtiva	2
DS Orihuela	2
DS Torrevieja	2
TOTAL	147

Esta actividad de actuación como “ventanilla única” ha supuesto un ingreso de aproximadamente **88.000 € en 2022** (116.500 € en 2019, 75.000€ en 2020, 76.000€ en 2021).

3.2.5 Gestión de adendas a contratos

La gestión de la firma de adendas se lleva a cabo desde el personal técnico del Área de EECC y, tras consensuar procedimiento interno de trabajo, se realizan si acontecen los siguientes cambios:

- Cambios en la memoria económica del contrato.
- Sustitución o cambio del personal investigador principal.
- Nueva designación de CRO.
- En todos aquellos casos que sea solicitado por el promotor (ampliación periodo de reclutamiento, inclusión miembros del equipo colaborador, actualización ley protección de datos, transferencias Internacionales de datos, etc).

En la anualidad 2022 se han **gestionado y firmado un total de 108 adendas**, de las cuales 93 son adendas a ensayos clínicos y 15 para estudios observacionales.

El desglose se indica en la siguiente tabla:

Tabla 3.24 Distribución de adendas a contratos gestionados durante 2022

	ADENDAS EECC	ADENDAS EOm
DS Castelló	2	1
DS Sagunt	6	1
DS València-Arnau de Vilanova-Llíria	6	
DS La Ribera	4	1
DS Dr. Peset	33	2
DS Xàtiva		1
DS Alcoi	2	2
DS Sant Joan d'Alacant	2	
DS Elda	1	
Salut Pública	2	1
DS Elx	25	
DS Torreveja	4	4
DS Gandía	1	
DS Marina Baixa	1	
DS Colaboració externa		2
FOM	4	

TOTAL	93	15
--------------	-----------	-----------

Desde el 1 de enero de 2022 esta labor desempeñada por el personal del Área de EECC ha supuesto una facturación de **25.800€ en 2022** (31.200€ en 2019; 28.550€ en 2020; 28.200€ en 2021) por este concepto.

3.2.6 Cierres de estudios clínicos

Con la finalidad de mantener al día la actividad de estudios clínicos que gestiona el Área de EECC de manera sistemática se hace un seguimiento de los mismos para proceder al cierre en aquellos casos que se ha llegado a término.

La información para el cierre de los estudios clínicos proviene de dos fuentes de información:

- El Departamento Económico: informa al Área de EECC cuando un promotor reclama la factura de fin de estudio.
- De manera proactiva y revisando las fechas fin de estudio, el personal técnico del Área de EECC solicita al CEIm y/o al promotor se le informe del estado de los estudios y en aquellos casos que se encuentre en fase de cierre reclama así mismo el informe final. Se mantiene informado al Departamento Económico para que proceda a la revisión de la facturación según lo establecido en el contrato.

Durante la anualidad 2022, y debido a la incorporación en el área de un perfil administrativo, esta actividad se ha llevado de manera muy proactiva preguntando por el estado del estudio, pacientes reclutados, fecha de cierre y si queda algo pendiente de facturar tanto a promotores, monitores y study coordinators del propio equipo investigador.

En total se ha producido el **cierre de 315 estudios clínicos** que se clasifican de la siguiente manera:

Tabla 3.25 Clasificación de los estudios cerrados por tipología de estudios y entidad promotora

UNIDAD DE GESTIÓN	CIERRES EECC	CIERRES EPAs
Investigación por contrato	130	123
Investigación clínica independiente	17	45
TOTAL	147	168

La distribución de los cierres por departamentos de salud es la que se especifica en la siguiente tabla:

Tabla 3.26 Distribución de estudios clínicos cerrados en 2022

	EOM	EECC
--	-----	------

DS Dr. Peset	29	31
DS Castelló	18	9
Salut Pública	2	3
DS Alcoi	4	1
DS Elda	4	2
DS La Marina Baixa	3	4
DS La Plana	2	2
DS La Ribera	8	12
DS Orihuela	6	1
DS Requena	2	
DS Sagunt	4	5
DS Sant Joan d'Alacant	13	3
DS València-Arnau de Vilanova-Llíria	23	18
DS Xàtiva-Ontinyent	9	6
DS Elx	25	35
FOM		3
DS Gandia	1	
HACLE		2
DS Torreveija		3
DS Vinaròs	1	
DS Colaboración externa	14	7
TOTAL	168	147

3.2.7 Tasa de reclutamiento

Siguiendo con el criterio de mejora continua, el personal de gestión del Área de EECC ha solicitado el informe final a los promotores de todos los estudios que se han cerrado en la anualidad 2022. El informe final nos facilita además de la fecha real de cierre del estudio el número de pacientes incluidos por centro, dato que se incluye en la herramienta de gestión para poder extraer este nuevo indicador.

Los resultados demuestran que hay un 17% de tasa de reclutamiento 0 pacientes, frente al 12% en 2021, 17% en 2020 y 25% en 2019. Este porcentaje aumenta hasta el 30% (21% en 2021, 24% en 2020, 29,3% en 2019) si contemplamos una tasa menor al 20% de lo estipulado por contrato. Por contrapartida hay que mencionar que un 21,5% supera la totalidad del compromiso adquirido (25% en 2020 y 2021, 22% en 2019) y por encima del 50% del compromiso tenemos al 55% de los investigadores/as principales y equipos colaboradores (69% en 2021, 67% en 2020 y 53% en 2019).

En la siguiente figura se muestra la tasa de reclutamiento obtenida de los estudios clínicos cerrados clasificados por horquillas de compromiso adquirido donde se ha conseguido obtener ese dato (n=256)

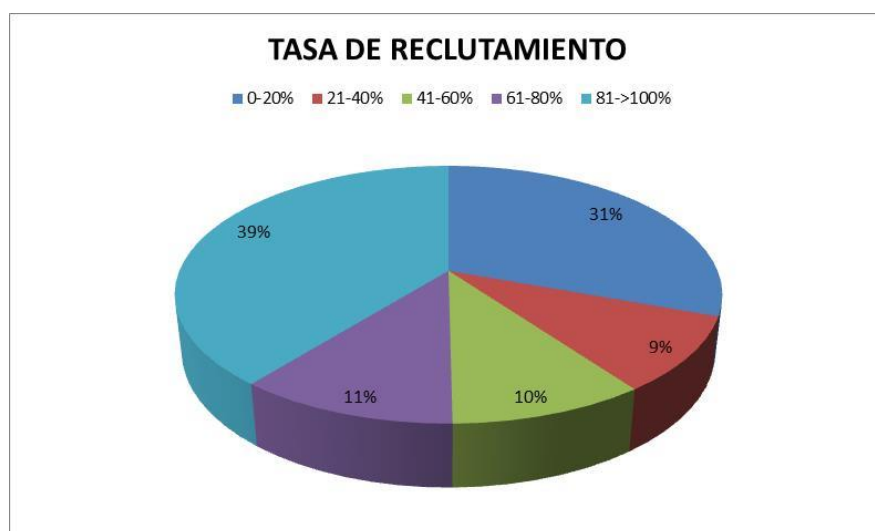


Figura 3.27 Tasa de reclutamiento de los estudios cerrados en la anualidad 2022

3.3. Otros indicadores del área

3.3.1 Indicadores de competitividad

El personal técnico del Área de Ensayos Clínicos considera como criterio de calidad y competitividad el indicador de tiempos desde la negociación del contrato hasta la recepción del mismo firmado por todas las partes.

La gráfica siguiente muestra el resumen de las etapas principales (tiempos en promedio):

- I1: tiempo total desde la negociación del contrato hasta la recepción del mismo firmada por todas las partes para archivo ($I1=I2+I3+I4+I5$).
- I2: tiempo de negociación del contrato entre Fisabio y el promotor.

- I3: tiempo de firmas del promotor.
- I4: tiempo de firmas de la gerencia de Fisabio.
- I5: tiempo de firmas del centro (Personal investigador principal + Gerencia (+Farmacia solo para EECC)).

En esta ocasión vamos a reportar las fechas de negociación y firmas de un contrato de dos formas distintas. Por un lado, vamos a seguir manteniendo el mismo criterio que en las anteriores memorias de actividades para poder realizar una comparación entre los distintos valores obtenidos y al mismo tiempo se va a introducir un nuevo escenario de obtención de valores que considerará estudios clínicos que antes no se tenían en cuenta. Hasta la fecha se había recogido los tiempos de los indicadores de aquellos estudios que entraban en la anualidad de estudio, p.e. 2022, y que llegaban a firmarse hasta el momento de elaboración de esta memoria de actividades, p.e. marzo 2023. Debido a la evolución de la herramienta de gestión de la I+D+i, hoy en día es posible obtener estos valores de aquellos estudios que hayan sido activados durante la anualidad objeto de estudio. Estos valores van a ser ligeramente superiores ya que se tendrán en cuenta estudios que se han iniciado en la anualidad anterior, y que han tardado meses en firmarse, debido a principalmente retrasos en la obtención de las autorizaciones pertinentes, AEMPS y CAEPO. No suele tratarse de muchos estudios dentro del global pero los tiempos tan elevados distorsionan los indicadores.

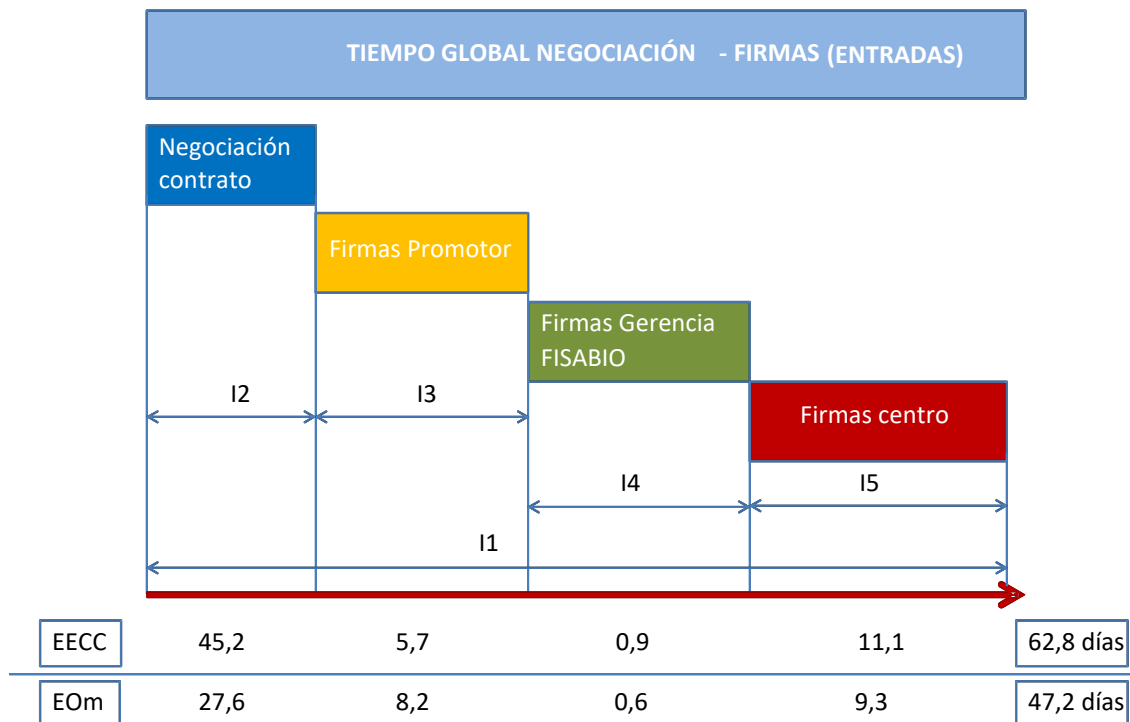


Figura 3.28 Indicador de competitividad: tiempo global de firmas

El tiempo global transcurrido para ensayos clínicos ha mejorado sustancialmente tanto para EECC como para EOm, habiendo una diferencia de 18,4 días y de 5,2 días respectivamente.

- EECC: **62,8 días en 2022** (82,1 días en 2016, 70,1 días en 2017, 85,1 días en 2018, 75,4 días en 2019, 82,4 días en 2020, 81,2 días en 2021)
- EPAs: **47,2 días en 2022** (68,7 días en 2016, 57,4 días en 2017 y 64,4 días en 2018, 74,1 días en 2019, 70,5 días en 2020, 52,4 días en 2021)

Durante la anualidad 2022 el uso de Portafirmas está instaurado en todos los departamentos de salud quedando cada vez menos personal investigador principal por usar este sistema de firmas.

El resultado de este esfuerzo ha sido el de disminuir notablemente el tiempo (días) de firmas tanto se los promotores pero sobre todo se visualiza una mejora notable en el tiempo de firmas del centro tanto en EECC como en EOm, tal y como se demuestra en la siguiente tabla:

Tabla 3.29 Tiempo de firmas (días) clasificado por parte firmante en EECC o EOm

	ANUALIDAD	PROMOTOR	FISABIO	CENTRO	TOTAL
EECC	2020	12,9	2	24,2	39,1
	2021	5,6	0,5	19,7	25,82
	2022	5,7	0,9	11,1	17,7
EPAs	2020	14,3	2,6	25,3	42,2
	2021	16,3	1,1	16,3	33,7
	2022	8,2	0,6	9,3	18,1



Si a partir de ahora establecemos que los indicadores se obtienen de aquellos estudios que han sido activados durante una anualidad, independientemente de la fecha de entrada en el sistema, los datos son los siguientes:

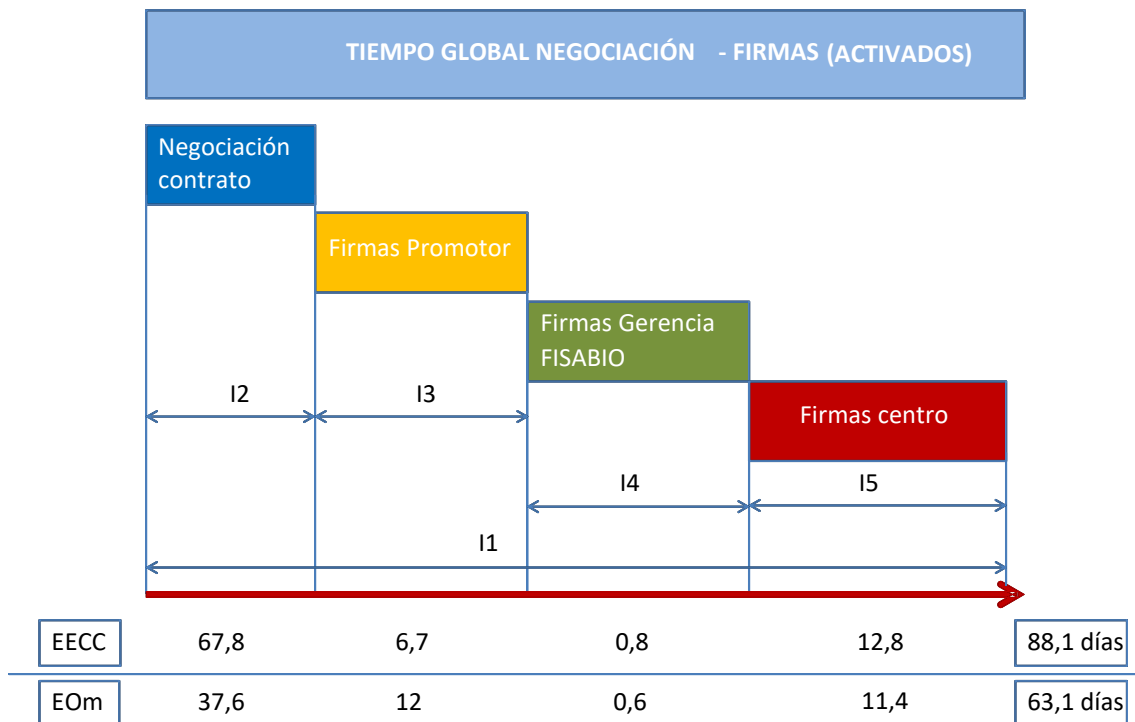


Gráfico 3.30 Tiempo global de negociación

Los valores de estos indicadores podrán ser comparados con el análisis que se realice en futuras anualidades. El resultado demuestra un incremento en el tiempo de negociación del contrato que suele venir asociado no a una falta de acuerdo en los términos del mismo, sino a un enlentecimiento de las administraciones que autorizan a nivel nacional, AEMPS, y a nivel autonómico, CAEPO, así como a situaciones acaecidas en el promotor.

3.3.2 Estudios de feasibility

Se han realizado un total de 10 evaluaciones de idoneidad de investigadores/as para estudios clínicos durante la anualidad 2022.

En la siguiente tabla se muestra la procedencia del estudio, área temática y número de investigador/as con los que se ha contactado:

Tabla 3.31 Estudios de feasibility realizados en 2022

CÓDIGO PROMOTOR	PROMOTOR/CRO	NÚMERO INVESTIGADORES
BPH-LUTS	Leonresearch	10
Migraña	Linical	19
Colitis ulcerosa	Leonresearch	7
Esteatohepatitis no alcohólica	Leonresearch	7
COVID-19	AstraZeneca	16
Probióticos pediatría	Leonresearch	4
Hipercolesterolemia	Novartis	4
Lupus eritematoso	Biogen	5
Asma moderado/grave	Sanofi	6
Nefrología	Novartis	4

3.3.3 Prestación de servicios DS Elx-Vinalopó

El personal técnico del área de EECC realiza la negociación de los contratos de estudios clínicos que se ponen en marcha en el DS Elx-Vinalopó.

Durante la anualidad 2022 se han gestionado un total de 7 contratos, 4 de EECC (hematología y alergología) y 3 estudios observacionales (cardiología y oncología).

3.3.4 Proyectos de investigación

Debido al asesoramiento tanto en aspectos de la memoria científica como en los procedimientos a seguir para la puesta en marcha de propuestas que llegan al Área de EECC, que finalmente se clasifican como proyectos de investigación, se ha decidido llevar un registro de los mismos.

Se han elaborado modelos normalizados para su cumplimentación donde se indica el asesoramiento prestado y el resultado final en cuanto al área de ensayos clínicos se refiere. Se lleva un seguimiento en Fundanet dándolos de alta, aunque inmediatamente se conoce su tipología pasan a finalizado, ya que su gestión no recae en el área.

Durante la anualidad 2022 se han atendido un total de 8 consultas que finalmente tras el asesoramiento han resultado ser proyectos de investigación a los que les aplica la Ley 14/2007, de 3 de julio, de Investigación Biomédica.

Tabla 3.32 Clasificación proyectos de investigación asesorados desde el Área de EECC

DEPARTAMENTO DE SALUD	PROYECTOS DE INVESTIGACIÓN
DS Castelló	4
DS Dr. Peset	1
DS Sant Joan d'Alacant	1
DS Elx	1
DS Torrevejea	1
TOTAL	8

3.4. Otra información relevante

3.4.1 Gestión de Plataformas para estudios clínicos de iniciativa propia

- **Registro Español de estudios clínicos (REec).**

Se trata de una base de datos pública, de uso libre y gratuito para todo el personal usuario, accesible desde la página web de la AEMPS, cuyo objetivo es servir de fuente de información primaria en materia de estudios clínicos con medicamentos.

- **Plataforma NEOPS de la AEMPS.**

Obligado registro de investigaciones clínicas con productos sanitarios que ostenten el marcado CE donde se practique alguna intervención que modifique la práctica clínica habitual como es por ejemplo la aleatorización.

- **ClinicalTrials.gov (CT)**

Plataforma donde debido a la entrada en vigor de REec, solamente se suben investigaciones clasificadas como proyectos de investigación. La fundación debe actuar como administrador del sistema y facilitar las claves a los/las investigadores/as principales para que puedan subir la información del proyecto, desarrollo e informe final. Por decisión gerencial se seguirá dando acceso a los/las investigadores/as principales desde el área de EECC pero sin llevar a cabo el seguimiento de proyecto de investigación publicado.

3.4.2 Calidad en el Área de EECC

Respecto a la implementación de los procesos y documentación de los mismos durante el 2022 se realizaron las siguientes actividades desde el área:

- Actualización de todos los modelos de contratos de EECC, EOMs, y adendas por cambio en los datos de la cuenta bancaria.
- Con el objeto de facilitar la obtención de indicadores, se ha empezado a recoger una nueva fecha en las tablas moradas y en la herramienta de gestión de la I+D+i, Fundanet. Estos cambios han afectado a los siguientes documentos: FS_I035_Obtención indicadores EECC; FS_PE024 GUIA ALTA DE ENSAYOS CLÍNICOS Y EPAs EN FUNDANET V11_MAR22 y Formularios FS_FOR098 MORADA_ADENDAS 20XX, FS_FOR099 MORADA_EECC 20XX y FS_FOR100 MORADA_EPAS 20XX.

Los cambios acontecidos en los modelos vigentes se proponen desde el Área de EECC enviando la documentación con control de cambios para que sea codificado y archivado por el Área de Calidad.

3.4.3. Participación de Fisabio en plataformas de investigación clínica

- **Farmaindustria: Proyecto BEST**

Fisabio a través de sus hospitales, concretamente a través del Hospital Arnau de Vilanova, Hospital General Universitario de Elche y del Hospital Universitario Dr. Peset sigue adherido al Proyecto BEST que lidera Farmaindustria.

- **Red Española de Ensayos Clínicos Pediátricos (RECLIP)**

La Fundación Fisabio es miembro fundacional de la Red Española de Ensayos Clínicos Pediátricos (RECLIP) y se establece como centro de referencia nacional para cualquier iniciativa internacional o nacional relacionada con los ensayos clínicos pediátricos.

La participación de Fisabio en esta plataforma se vehiculiza a través de dos centros firmantes del convenio que son el Hospital Universitario Dr. Peset y Fisabio-Salut Pública.

3.4.3 Formación continua impartida y recibida

- **Formación impartida:**

Curso on-line para la Escuela Valenciana De Estudios De La Salud (EVES) en Gestión de Proyectos de I+D+i.

Participación del Área de EECC en el curso on-line de la EVES durante la anualidad 2022. Este curso trata la gestión integral de Proyectos de Investigación Clínica y Desarrollo e Innovación tecnológica (I+D+i) en el ámbito de la Salud y la Biomedicina.

Se encuentra dividido en cinco partes diferenciadas que abarca desde aspectos éticos y legales de la investigación clínica, buenas prácticas clínicas y agentes implicados hasta la puesta en marcha de EECC y EOm. En la anualidad 2022 se han actualizado los contenidos debido a los cambios en la legislación que afectaba a su contenido.

- **Formación recibida:**

CTIS, consejos prácticos y lecciones aprendidas. ¿Estás preparado?

Webinar de 2h de duración, impartido por la CRO Sermes S.L. cuya finalidad es compartir las primeras vivencias con la herramienta CTIS de aplicación para la autorización de ensayos clínicos desde el 1 de febrero de 2023.

Formación sobre productos sanitarios y productos sanitarios de diagnóstico in vitro.

Impartido por INGECAL S.L. de 5h de duración. La finalidad de la actividad formativa fue conocer la documentación técnica necesaria para demostrar la conformidad de los productos sanitarios, los productos sanitarios de diagnóstico in vitro y en especial los productos software, así como los requisitos de los nuevos reglamentos europeos de producto sanitario y sobre productos sanitarios de diagnóstico in vitro.

Curso de Mediación y resolución de conflictos.

Curso al que acude parte de los miembros de la Unidad de EECC. Impartido por OTP Oficina Técnica de Prevención S.L. de 4h de duración. La formación recibida abarca desde la conceptualización, la negociación, las habilidades de la persona mediadora, la mediación y el acoso.

4 ÁREA DE INNOVACIÓN

4.1. Breve descripción del área

Área encargada de la identificación y análisis de ideas y resultados de la I+D+i, de la valorización y protección de los derechos de la propiedad intelectual e industrial, de la comercialización y explotación de los resultados, del fomento de la cultura de la innovación y la gestión de iniciativas y programas colaborativos con otros agentes del sistema de innovación.

4.2. Actividad desarrollada e indicadores área

A continuación se muestran los indicadores innovación¹ para el año 2022.

4.2.1. Indicadores de proceso

4.2.1.1. Embudo de innovación

Número de proyectos que se encuentran en las distintas etapas del proceso de innovación. Se clasifican en cinco fases: Captación, Análisis, Desarrollo, Transferencia, Mercado.

Tabla 4.1 Número de proyectos que se encuentran en distintas etapas del proceso de innovación proporcionados por categorías tecnológicas (31/12/2022).

	TICs Salud	Material es y dispositi vos	Farma (1)	Bio (2)	Imagen	Organiz ativa Asistenc ial	Otros	Total
Ideas en captación	4	4	2	1	0	0	0	11
Ideas en análisis	0	0	1	0	1	0	0	2
Ideas en desarrollo	14	22	4	9	1	0	5	55
Ideas en transferencia	10	12	9	5	2	1	1	40
Ideas en el mercado	9	1	1	5	0	4	7	27
Total	37	39	17	20	4	5	13	135

(1) Medicamentos y productos farmacéuticos

(2) Biotecnología y Diagnóstico Molecular

¹ Elaborados en base al manual de indicadores de innovación de la plataforma ITEMAS- Plataforma de Innovación en Tecnologías Médicas y Sanitarias, 2016 (<https://drive.google.com/file/d/0BxCff6hoDyUtbnVOSjAyVU5USIk/view>)

Tabla 4.2 Número de proyectos que se encuentran en distintas etapas del proceso de innovación proporcionados por año.

	2018	2019	2020	2021	2022
Ideas en captación	16	28	22	9	11
Ideas en análisis	14	8	10	1	2
Ideas en desarrollo	19	31	42	50	55
Ideas en transferencia	14	16	23	34	40
Ideas en el mercado	6	12	12	17	27
Total	69	95	109	111	135

Tabla 4.3 Ideas nuevas captadas en 2022 y años anteriores por Unidad de Adscripción

	Fisabio- Salud Pública	Fisabio- Oftalmología Médica	Fisabio- Elche	Fisabio- Peset	Otros DS Salud	Total
2018	1	0	6	1	7	15
2019	3	1	11	2	22	39
2020	3	1	4	4	13	25
2021	8	1	2	5	16	32
2022	14	0	2	3	18	37

Tabla 4.4 Ideas nuevas captadas en 2022 y años anteriores por Centro

Centro	2019	2020	2021	2022
Fisabio-Salud Pública	3	3	8	14
Fisabio-Oftalmología Médica	1	1	1	0
DS Vinaròs	-	-	2	0
DS Castelló	2	1	4	2
DS La Plana	-	-	-	1
DS Arnau de Vilanova-Llíria	2	2	0	1
DS Requena	-	-	1	0

DS València-Doctor Peset	2	4	5	3
DS Gandia	1	0	2	2
DS Elda	-	-	-	1
DS Xàtiva-Ontinyent	8	4	2	3
DS Alcoi	1	2	1	2
DS Alacant-Sant Joan d'Alacant	4	3	1	2
DS Elx-Hospital General	11	4	2	2
DS Elx-Crevillent	-	1	0	0
DS Orihuela	2	0	2	0
HACLE La Pedrera	-	-	1	0
HACLE Sant Vicent del Raspeig	1	0	0	0
HACLE Pare Jofre	-	-	-	1
Centro de Transfusiones	-	-	-	1
Otros	1	0	0	2
Total	39	25	32	37

4.2.1.2. Relación con agentes externos

Acuerdos en el ámbito de la innovación (alianzas, acuerdos de transferencia de material, acuerdos de confidencialidad, convenios marco y específicos directamente relacionados con innovación) se excluyen contratos de transferencia, acuerdos gestionados por el AI de un ámbito distinto a la innovación, donaciones, mecenazgos, patrocinios.

Los acuerdos se realizan junto con el Área Jurídica de la Fundación. Se excluyen los Acuerdos de Transferencia de Material firmados a través del Biobanco, así como los servicios incluidos en Plataformas y Servicios de Fisabio.

Tabla 4.5. Relación con agentes externos nacionales e internacionales

Nº de acuerdos firmados	2018		2019		2020		2021		2022	
	Nac.	Intern	Nac.	Intern	Nac.	Intern	Nac.	Intern	Nac.	Intern
Ac. confidencialidad	10	1	5	0	3	1	8	3	16	1
Ac. Transferencia de Material	0	1	0	0	0	0	1	3	0	1
Ac. cotitularidad	3	0	2	0	4	0	9	0	5	0
Plataformas y Redes (nuevas)	0	0	0	0	1	0	0	0	0	0
Otros (convenios marco, adendas licencias, convenios de colaboración, subcontrataciones)	8	1	13	1	11	0	10	0	19	5
Total	24		21		29		34		47	

Fisabio forma parte de las de las siguientes redes y alianzas de innovación e investigación en las que participa el Área de Innovación:

- Banco de Patentes de la Generalitat Valenciana
- BIOVAL. Bioregión de la Comunidad Valenciana
- ITEMAS. Plataforma ISCIII de Dinamización e Innovación de las capacidades industriales del SNS y su transferencia efectiva al sector productivo
- Consejo Valenciano de la Innovación
- Inndrómeda
- Missions València 2030

Fisabio, a través del área de innovación, está registrada como Oficina de Transferencia de Resultados de Investigación (MICIN).

4.2.1.3. Participación de profesionales en actividades de innovación

Número de profesionales que han contactado con el área de innovación.

Tabla 4.6 Número de profesionales que han planteado ideas al Área de innovación por año.

	2018	2019	2020	2021	2022
Personal Fisabio	4	22	14	22	17
Personal sanitario	27	40	26	43	34
Total	31	62	40	65	51

Del total de 51 profesionales que han participado en las ideas presentadas, 30 (59%) son mujeres y 21 (41%) hombres.

4.2.1.4. Difusión externa e interna

Tabla 4.7. Eventos de difusión interna organizados por el Área de Innovación

	2018	2019	2020	2021	2022
Sesiones de formación y jornadas internas	3	52	16	2	3
Formación/cursos impartidos	1	1	3	2	2

Tabla 4.8 Difusión externa

	2018	2019	2020	2021	2022	
Jornadas y Eventos abiertos a la participación o asistencia de profesionales de otros centros no pertenecientes a la Fundación	1	10	17	10	11	
Notas de prensa y noticias (1)	13	24	25	18	16	
Difusión de ofertas tecnológicas	Web Fisabio	0	3	4	5	5
	Banco de Patentes	4	4	4	5	5
	Otros (2)	3	nd	nd	22	15

(1) En colaboración con el Área de Comunicación

(2) Incluye: difusión en ferias (Médica, Biospain, ForoTransfiere, Bioequity VLC Health&I, y Valencia Digital Summit).

4.2.2. Indicadores de resultados

4.2.2.1. Proyectos de innovación

Se incluyen los proyectos solicitados y concedidos con financiación pública o privada, nacional e internacional, de concurrencia competitiva o no, que tenga la innovación como una de sus finalidades.

Tabla 4.9 Proyectos de innovación

	2018	2019	2020	2021	2022
Número total de proyectos de innovación solicitados (1,2)	32	44	57	64	52
Número total de proyectos de innovación concedidos (2)	9	9	14	22	21
Cuantía total concedida (3) €	419.218,20	801.595,86	546.748,27	2.448.467,19	2.075.873,05

(1) en el caso de adjudicación directa se contabiliza una solicitud por proyecto.

(2) la fecha de resolución de la convocatoria determina la inclusión del proyecto solicitado.

(3) se incluye la cuantía total concedida para todas las anualidades.

4.2.2.2. Contratos de transferencia de conocimiento

Se incluyen los contratos de servicios de I+D (incluidos los contratos a cargo de proyectos CDTI o RETOS concedidos a empresas), consultoría y asistencia técnica.

Tabla 4.10 Contratos de servicios de I+D

	Número de contratos firmados				
	2018	2019	2020	2021	2022
Nacional	1	4	7	15	23
Internacional	1	1	5	16	3
Ingresos €	76.948	65.049	583.690,44	1.082.637,88	420.276,99

4.2.2.3. Patentes

Tabla 4.11 Patentes solicitadas 2018-2022

Oficina	OEPM	EPO	USPTO	Otras	Total
Solicitud prioritaria	12	3	0	0	15
Solicitud PCT	10	3	0	0	13
Fases nacionales (incluye patente europea)	3	7	8	18	36

El número total de familias de patentes activas al finalizar el año 2022 es de 21 del total de 30 profesionales del entorno de Fisabio que participan como inventores e inventoras en estas familias de patentes, 12 (40%) son mujeres y 18 (60%) hombres.

El número total de solicitudes prioritarias registradas en 2022 es de 1.

El número total de solicitudes PCT registradas en 2022 es de 4.

El número total de fases nacionales (incluye solicitudes de patente europea) en 2022 es de 15.

Tabla 4.12 Patentes concedidas 2018-2022

Oficina	OEPM	EPO	USPTO	Otras	Total
Concedidas	8	4	3	11	26

El número total de patentes concedidas en 2022 es 10.

Tabla 4.13 Patentes, Modelos de Utilidad y Software en explotación

Ref.	Nacionalidad licenciatario			Ingresos					Año licencia
	Nac	Intern	Total	2018	2019	2020	2021	2022	
I-13-02	1	-		3.500	0	0	97.725,04	36.000,00	2014
I-12-02	1	-		20.000	6.929,86	15.019	7613,04	10.757,80	2015
I-16-20	-	1		-	854,1	0	0	0	2019, 2021
I-17-28	1	-	-	-	0	0	0	0	2019
I-17-15	1	-		-	0	0	99,75	105	2019

En 2022 se han firmado dos acuerdos de opción de licencia de patentes que han generado 30.000€ de ingresos.

4.2.2.4. Modelos de utilidad

Tabla 4.14 Modelos de utilidad (MU) solicitados y concedidos en el periodo 2018-2022

	Nº
Solicitados en cualquier oficina	5
Concedidos en cualquier oficina	6
En explotación	4

(1) Modelos de Utilidad (familias) en explotación: 2

El número total de Modelos de Utilidad (prioritarias) activas al finalizar el año 2022 es de 4. Del total de 3 profesionales del entorno de Fisabio que participan como inventores e inventoras en estos modelos de utilidad, 1 (33%) es mujer y 2 (66%) hombres.

No se han solicitado Modelos de Utilidad en 2022.

El número total de Modelos de Utilidad concedidos en cualquier oficina en 2022 es de 2.

4.2.2.5. Marcas, nombres comerciales y diseños industriales

Tabla 4.15. Marcas y diseños industriales solicitadas y concedidas en el periodo 2018-2022

		Nº
Marcas	Solicitados en cualquier oficina	3
	Concedidos en cualquier oficina	2
	En explotación	3
Diseños Industriales	Solicitados en cualquier oficina	0
	Concedidos en cualquier oficina	0
	En explotación	0

El número total de Marcas activas al finalizar el año 2022 es de 5.

El número total de Marcas registradas en 2022 es de 1.

4.2.2.6. Aplicaciones informáticas (software)

Software desarrollado 2018-2022: 16.

Software registrado 2018-2022: 15. Del total de 21 profesionales del entorno de Fisabio que participan como inventores e inventoras en estas aplicaciones, 12 (57%) son mujeres y 9 (43%) hombres.

Software registrado 2022: 7

Total software desarrollado 2022: 6

Nº de software con licencias de explotación en vigor durante el año, o en uso: 6.

4.2.2.7. Propiedad intelectual y know how transferible

Registros de resultados de propiedad intelectual y know how distintos de software (2018-2022): 53 (registros 2022: 7).

Registros de resultados de propiedad intelectual (depósitos de microorganismos y depósito de secuencias) 2018-2022: 42 (registros 2022: 0).

Total registros de resultados de propiedad intelectual y know how distintos de software en 2022: 5.

Total registros de resultados de propiedad intelectual (depósitos de microorganismos y depósito de secuencias): 43.

Registros de resultados de propiedad intelectual y know how distintos de software implementados: 11.

Tabla 4.16 Propiedad intelectual y know-how distintas de software transferido

	Nº
Acuerdos de licencia de Know-how y propiedad intelectual	2
Cuantía total facturada por licencias de Know-how	4.616,89

La cuantía facturada por licencias de *know-how* en 2022 es: 154,38 euros

4.2.2.8. Creación de empresas de base tecnológica. Spin-off y start-up

El número de empresas creadas en los últimos 5 años es de una. Creada en 2019 para la explotación del Modelo de Utilidad ES1159683 (solicitud prioritaria).

4.2.3. Formación específica recibida por el personal del área

Formación específica para la gestión de la innovación. Formación recibida en materias relacionadas con gestión de innovación, propiedad industrial e intelectual, valorización, creación de empresas de base tecnológica, negociación, financiación, transferencia de resultados, creatividad, etc.

Tabla 4.17 Formación recibida por el personal del área en 2021

	Nacional	Internacional
Cursos (+ de 20h)	0	0
Cursos y jornadas (duración igual o inferior a 20h)	14	1
Otros eventos (asambleas periódicas, grupos de trabajo)	49	0

4.2.4. Programas de colaboración

El área de innovación ha promovido y participado activamente en programas de colaboración con otras entidades del Sistema Valenciano de Innovación:

- Programa de colaboración UNISALUT (UPV-UJI-UMH Fisabio).
- Programa de cooperación ESSALUD (DS Xàtiva-Ontinyent-INNOVALL)
- Programa de cooperación SAFOR-SALUT (DS Gandia- UPV-Campus Gandia- FAES)
- Programa de colaboración con ATEVAL (Asociación de Empresarios Textiles de la Comunidad Valenciana)
- Programa de colaboración con AVEP (Asociación Valenciana Empresarios de Plásticos)

4.2.5. Otros

El área de innovación ha participado activamente a lo largo del año 2022 en los siguientes programas y actuaciones:

- Programa INNOSALUD una iniciativa coordinada entre diversas instituciones valencianas de I+D
- Implantación del sistema de Vigilancia e Inteligencia Estratégica.
- Plan de Fomento del Emprendimiento 2021-2023.
- Plan Innopíldoras y sesiones de Creatividad 2021-2023

5. ÁREA DE PLATAFORMAS Y SERVICIOS

5.1. Red Valenciana de Biobancos

5.1.1 Objetivos alcanzados

En relación con las líneas de actuación de Biobancos contempladas en el Plan de Actuación de la Fundación de 2022, la Red Valenciana de Biobancos (RVB) ha alcanzado los siguientes objetivos:

- Dar continuidad al proceso de incorporación de biomodelos en la cartera de servicios de la RVB, mediante la incorporación en el Biobanco INCLIVA de un Servicio de Custodia y Cesión de organoides biobanquizados.
- Fomentar la transformación digital de los biobancos de la RVB, mediante la digitalización de procesos administrativos de la Oficina de Coordinación de la red a través de REDCap.

Durante 2022, a su vez, se han alcanzado los siguientes objetivos pendientes de ejercicios anteriores:

- Modificación e implementación en los Departamentos de Salud de la Comunitat Valenciana que cuentan con un biobanco de la RVB de los nuevos modelos de *Consentimiento Informado para la donación voluntaria de muestras biológicas humanas y sus datos clínicos para su uso en investigación biomédica* para muestras obtenidas en el curso de procedimientos diagnósticos, quirúrgicos o terapéuticos indicados para la asistencia del paciente (V03.1_2022 – 03/06/2022).
- Desarrollo e implementación de una Hoja de Información al paciente y Consentimiento Informado para la realización de un proyecto de investigación y su excedente a un biobanco de la RVB (V01.1_2022 – 10/11/2022).

5.1.2 Servicios realizados

Durante el año 2022, los biobancos de la RVB han gestionado un total de 69 solicitudes de muestras e información asociada a las mismas, a través del SGI-RVB, para uso en proyectos de investigación biomédica y en salud pública. Se han cedido un total de 16.091 alícuotas (de diferentes tipologías de muestras), las cuales se relacionan con 6.498 casos/donaciones, y con un 9% de incremento respecto al año 2021.

A través de la Oficina de Coordinación de la RVB se han gestionado 42 de estas solicitudes (61%), las cuales se corresponden con aquellas que han sido evaluadas por el Comité Científico y el Comité de Ética de la RVB (Comité de Ética de Investigación DGSP) por tratarse de solicitudes de carácter multicéntrico u otras particularidades. Durante el año 2022, el nº de solicitudes de muestras tramitadas por la Oficina de Coordinación de la RVB ha experimentado un crecimiento del 5% respecto al año anterior.

En lo que respecta al Servicio de Asesoría en Interoperabilidad Semántica, durante 2022 se ha finalizado la prestación del servicio de consultoría de “Desarrollo de una solución bioinformática para la codificación de datos clínicos a SNOMED CT en el sector de los biobancos y validación en pruebas piloto del prototipo”, enmarcado en el proyecto Eurostars – Interempresas Internacional SmartBIMS.

Tabla 5.1 Evolución ingresos RVB

	2020	2021	2022
Ingresos	2.687,84€	9.423,28€	2.436,00€

5.2 Biobanco IBSP-CV

5.2.1 Objetivos alcanzados

En relación con las líneas de actuación de Biobancos propuestas en el Plan de Actuación de 2022 de la Fundación, se han cumplido los siguientes objetivos:

- Promover la incorporación de nuevas unidades hospitalarias a la estructura organizativa del Biobanco IBSP-CV. Más concretamente, se ha incorporado la Unidad Hospital Universitario Doctor Peset al Biobanco IBSP-CV y está en curso la integración del Biobanco Hospital General Universitario de Elche, como nueva unidad.

Las cinco unidades que constituyen el Biobanco IBSP-CV están trabajando conforme la Norma ISO 9001, aunque solo dos de ellas estén certificadas.

5.2.2 Servicios realizados

El Biobanco IBSP-CV tramitó durante el año 2022 un total de 25 solicitudes de muestras para su uso en proyectos de investigación biomédica y salud pública, lo que ha supuesto un incremento del 19% respecto al año anterior. A su vez, ha proporcionado servicios de aislamiento de células mononucleares de sangre periférica en el contexto de un ensayo clínico, siendo ésta una nueva línea de negocio para su desarrollo durante 2023.

La facturación asociada a las cesiones de muestras y servicios realizados ha sido de 18.446,70 €.

Tabla 5.2 Evolución ingresos Biobanco IPSV-CV

	2020	2021	2022
Ingresos	8.354,00€	19.243,26€	18.446,70€

5.2.3 Ayudas concedidas

- Título: Identificación de las víctimas de la Guerra Civil y franquismo
Entidad financiadora: GV CONSELLERIA DE PARTICIPACION, TRANSPARENCIA, COOPERACION Y CALIDAD DEMOCRATICA
Financiación 2022: 50.570,00 €
- *Título:* Biobanco IBSP-CV como Servicio de Apoyo a la Investigación.
Entidad financiadora: GV CONSELLERIA DE SANIDAD UNIVERSAL Y SALUD PÚBLICA - Estrategia integral de investigación en SARS-CoV-2 y enfermedad COVID
Financiación 2022: 58.223,38 €

5.3 Biobanco del Hospital General Universitario de Elche (HGUE)

5.3.1 Objetivos alcanzados

En relación con las líneas de actuación de Biobancos propuestas en el Plan de Actuación de 2022 de la Fundación, se han cumplido los siguientes objetivos:

- Dar continuidad al proceso de incorporación de biomodelos en la cartera de servicios de la RVB, mediante la consolidación del Servicio de Cultivos Primarios/Líneas Celulares de Tumores.
- Promover la incorporación de nuevas unidades hospitalarias a la estructura organizativa del Biobanco IBSP-CV, mediante la realización de un análisis comparativo de los Procedimientos Normalizados de Trabajo entre el Biobanco HGUE y el Biobanco IBSP-CV para la integración de un único Sistema de Gestión de la Calidad.

5.3.2 Servicios realizados

El Biobanco HGUE ha tramitado 2 solicitudes de cesión de muestras a proyectos de investigación biomédica durante el año 2022. La facturación asociada a las cesiones de muestras ha sido de 983,94 €.

Tabla 5.3 Evolución ingresos Biobanco HGUE

	2020	2021	2022
Ingresos	0 €	0 €	983,94 €

5.4 Servicio de secuenciación y bioinformática

5.4.1 Objetivos alcanzados

En relación con las líneas de actuación propuestas en el Plan de Actuación de 2022 de la Fundación, el Servicio de Secuenciación y Bioinformática ha alcanzado los siguientes objetivos:

- Desarrollo de protocolos de genómicas bacteriana metagenómica y metataxonomía para el SeQuel II.
- Participación en proyectos de investigación financiados en convocatorias públicas.
- Actualización del sistema LIMS a las nuevas necesidades y extensión al resto de plataformas de Fisabio implementando en la nueva base de datos un sistema de gestión más completo, sobretodo en la información estadística del flujo económico del servicio.
- Se ha puesto a punto del protocolo de determinación de filiaciones por secuenciación masiva de restos de víctimas de fosas comunes de la guerra civil y del franquismo y de sus familiares.
- Se ha puesto en marcha un servicio de determinación de parentesco por secuenciación masiva.
- Se ha puesto en marcha un sistema de gestión de seguimiento de usuarios/as quedando pendiente todavía la instalación de un sistema basado en tickets mediante seguimiento por correo electrónico.
- Se ha actualizado el sistema de almacenamiento de datos mediante servidor sftp hasta 14 TB y acceso mediante interfaz web con control de usuario: <https://fisabio-ftp.biotechvana.com/Fisabio-FTP/>
- Se ha completado la migración del sistema de almacenamiento de datos a la nueva unidad de backup lustre para almacenamiento de larga duración con respaldo.

Con la excepción de la extensión del sistema LIMS al resto de plataformas de Fisabio y la elaboración de documentación para acreditación por ISO9001 todos los objetivos planteados se han alcanzado. La extensión del sistema LIMS se ha trasladado a 2023 debido a que aún nos encontramos en fase de optimización del mismo. Respecto a la acreditación de calidad, debido a la necesidad de acreditar de manera urgente el protocolo de elaboración de librerías y secuenciación masiva de los familiares de represaliados de la Guerra Civil y del franquismo por la norma ISO17025 la acreditación por la norma

ISO9001 del servicio de secuenciación en su totalidad ha quedado pospuesta. El resto de objetivos han sido alcanzados en su totalidad.

5.4.2 Servicios realizados

Se han realizado un total de 142 servicios, los cuales han significado unos ingresos de 499.535.60 €. Aunque el número de servicios realizados se ha mantenido respecto a los de los dos años anteriores, la facturación en 2022 ha disminuido, al haber finalizado el proyecto SeqCOVID.

Tabla 5.4 Evolución ingresos secuenciación y bioinformática

	2020	2021	2022
Ingresos	3.429.245,40€	1.042.795,10€	499.535,60€

5.4.3 Ayudas concedidas

- *Título:* TB-RECONNECT: Reconnecting transmission to global tuberculosis control by mapping pathogen transmission events to host infection status
Entidad financiadora: EUROPEAN COMMISSION - DG RESEARCH
Financiación 2022: 25.000,00€
- *Título:* Investigación y desarrollo de un sistema biotecnológico integral de limpieza y desinfección de patógenos con aplicación en seguridad alimentaria y ámbito clínico
Entidad financiadora: AGENCIA VALENCIANA DE INNOVACIÓN AVI
Financiación 2022: 54.214,48€
- *Título:* Identificación de las víctimas de la Guerra Civil y franquismo
Entidad financiadora: GV CONSELLERIA DE PARTICIPACION, TRANSPARENCIA, COOPERACION Y CALIDAD DEMOCRATICA
Financiación total 2022: 600.000,00€
- *Colaboración en el proyecto "BestTreat".* European Commission.

5.5 Servicios de estudios estadísticos

5.5.1 Objetivos alcanzados

En relación con las líneas de actuación propuestas en el Plan de Actuación de 2022 de la Fundación, el Servicio de Estudios Estadísticos ha alcanzado los objetivos:

- Promover el soporte metodológico y estadístico adecuado en el diseño de estudios de investigación presentados a convocatorias competitivas externas (aumentando de esta forma sus posibilidades de concesión), mediante la participación del servicio en la fase de diseño para 6 estudios que solicitaron fondos externos.
- Promover el sistema de gestión y control de las actividades solicitadas y realizadas en el servicio, mediante una base de datos en RedCAP para la gestión y control de servicios.

Asimismo, se creó un paquete de software R (el más empleado en el servicio) para normalizar toda la producción de informes bajo una misma estructura de directorios por proyecto, y también se instauró un control de versiones por proyecto empleando Git y GitHub.

Queda pendiente para el año 2023, el establecimiento de objetivos específicos para el cumplimiento de la línea de promoción del soporte metodológico y estadístico adecuado en el desarrollo de estudios de investigación financiados en convocatorias competitivas internacionales.

5.5.2 Servicios realizados

Durante el 2022, el Servicio de Estudios Estadísticos presupuestó 47 estudios, de los cuales 21 generaron ingresos, lo que se traduce en un total de 18.522.80 € (un 17 % más que en el ejercicio anterior). De esos 47 presupuestos, 6 están relacionados con la solicitud de financiación para el análisis estadístico, bien sea a través de convocatoria AVI (10.547.09 €) o convocatoria H2020 (14.800,00€), estando todos ellos pendientes de concesión. Entre el resto de proyectos, cuatro se circunscribían a convocatorias intramurales de Fisabio, motivo por el que no generaron ingreso alguno.

Tabla 5.5 Evolución ingresos estudios estadísticos

	2020	2021	2022
Ingresos	16.829,0€	15.844,04€	18.522,80€

5.6 Laboratorios de contención biológica NCB-3 y NCB-2+

5.6.1 Objetivos alcanzados

En relación con las líneas de actuación propuestas en el Plan de Actuación de 2022 de la Fundación Fisabio, los Laboratorios de Contención Biológica NCB-3 y NCB-2+ han alcanzado los siguientes objetivos:

- Se ha mantenido las colaboraciones con los grupos de investigación del año anterior y se han establecido colaboraciones con nuevos grupos de investigación.
- Se ha realizado la formación de 3 nuevos usuarios en buenas prácticas de bioseguridad para trabajar en el laboratorio NCB-3
- Se han realizado nuevos estudios de interés en salud pública, conseguido optimizar el cultivo de SARS-CoV-2, obteniendo títulos más altos y mejorando los resultados. Además, también se ha mejorado el protocolo de testado de antivirales, permitiendo aumentar la velocidad y la cantidad de productos a testar.

5.6.2 Servicios realizados

Durante el 2022 se formaron 3 nuevos usuarios y se prestaron servicios de acceso a la instalación a 4 grupos de investigación colaboradores de otros centros de la Comunidad Valenciana y a 1 grupo de investigación de la Fundación Fisabio. Además se realizó un importante servicio en colaboración con la Universidad de Alicante. La realización de estos servicios se corresponden con una facturación de 49.554,91€, lo que supone un aumento del 31% respecto al año anterior.

Tabla 5.6 Evolución ingresos laboratorios contención biológica

	2020	2021	2022
Ingresos	20.495,16€	37.753,40€	49.554,91 €

5.7 Plataformas de oncología de precisión

5.7.1 Objetivos alcanzados

En relación con las líneas de actuación propuestas en el Plan de Actuación de 2022 de la Fundación Fisabio, la Plataforma de Oncología de Precisión ha alcanzado los siguientes objetivos:

- Definir la cartera de servicios inicial, que incluye:
 - o Un panel NGS de genes asociados a predisposición hereditaria a cáncer .
 - o La realización de estudios genéticos masivos en tumores para la identificación de marcadores diagnósticos, pronósticos y de predicción de respuesta a tratamientos, en el ámbito de la investigación.

- Preparar los documentos y registros para la renovación la acreditación en genes de predisposición a cáncer (alcance flexible) mediante secuenciación Sanger. Durante 2022, se pasó la auditoría de ENAC para la acreditación de un panel de 161 genes de NGS, donde se incluye el estudio de variantes genéticas puntuales, CNVs y fusiones génicas. Además, se propuso un alcance flexible de estudio de NGS en tumores con la metodología de NGS mediante detección de protones. Se presentó el Plan de Acciones Correctivas y en estos momentos estamos a la espera de la resolución por parte de ENAC.

Queda pendiente para 2023, realizar la puesta en marcha efectiva de la plataforma y de una campaña de difusión, mediante la actualización de la Web donde se detallarán los servicios disponibles de la nueva cartera de servicios y establecer una campaña de difusión directa a nivel interno de FISABIO y extramural, para dar a conocer la cartera de servicios y las capacidades de nuestra Área.

5.8 Plataforma analítica de investigación del Exposoma

5.8.1 Objetivos alcanzados

Durante el año 2022, la Plataforma Analítica de Investigación al Exposoma (PIEx) ha realizado servicios analíticos y establecido colaboraciones con centros de investigación, universidades, organismos y empresas tanto públicas como privadas, en el ámbito autonómico, nacional e internacional, a través del Área de Investigación en Seguridad Alimentaria que es la gestiona la PIEx.

5.8.2 Servicios realizados

La PIEx ha realizado un total de 5 servicios, a través de los cuales han generado 83.702,60 € de facturación en el año 2022.

Tabla 5.7 Evolución ingresos oncología de precisión

	2021	2022
Ingresos	63.219,46€	83.702,6€

5.8.3 Ayudas concedidas

Título: Personal Técnico de apoyo

Entidad financiadora: Ministerio de Ciencia e Innovación

6. ÁREA DE COMUNICACIÓN Y DOCUMENTACIÓN

6.1 Breve descripción del área

La Unidad de Comunicación y Documentación de Fisabio gestiona la comunicación interna y externa de la Fundación, se encarga del diseño e implementación de acciones de comunicación y gestiona la imagen corporativa de la entidad. Asimismo, ejerce las funciones de gabinete de prensa y coordina la edición de publicaciones, catálogos y vídeos corporativos.

El Departamento también lleva a cabo proyectos de divulgación científica que incluyen diversas actividades y eventos dirigidos a audiencias específicas, desde adultos a niños, estas últimas con el fin de despertar vocaciones científicas entre el alumnado. Además, es miembro acreditado de la Red de Unidades de Cultura Científica y de la Innovación (Red UCC+i) desde 2019.

Otro de los pilares fundamentales de esta Unidad es el servicio especializado de documentación prestado a los/as investigadores/as de Fisabio. Entre las tareas principales de este servicio destacan la gestión de la producción científica, tanto de grupos acreditados como del personal investigador de la Fundación no adscrito a ningún grupo; la gestión y asesoramiento al personal investigador en la importación de sus CVN a la aplicación del CV de la fundación; la generación de informes bibliográficos y bibliométricos; y la edición de la Memoria Científica.

En 2022, la unidad estuvo conformada por Mila Martínez (periodista y responsable de la Unidad), Francisco Giner (documentalista), Julia Belda (periodista), Sergio Arnau (periodista), Rodrigo García (técnico audiovisual), Sara Moreno (biotecnóloga especializada en divulgación científica), Ana Culebras (comunicadora audiovisual), Lucía López (periodista) y Javier Pérez (comunicador audiovisual). Los tres últimos se incorporaron en septiembre/octubre gracias al programa de subvenciones de empleo para la contratación en prácticas de personas desempleadas menores de 30 años por organismos del Sector

Público Instrumental de la Generalitat, perteneciente al “Programa de primera experiencia profesional en las administraciones públicas” (EPRIEX 2022).

6.2. Actividad desarrollada

6.2.1 Gabinete de prensa

Durante el año 2022, desde la Unidad de Comunicación y Documentación de Fisabio se difundieron un total de 84 noticias y notas de prensa a través de los diferentes canales de comunicación de Fisabio: gabinete de prensa, web, newsletter y redes sociales.

Además, en 2022 el gabinete de prensa ha seguido potenciando la difusión internacional de noticias mediante AlphaGalileo, una plataforma de distribución de noticias con contenido científico y de investigación. De esta manera, junto al uso de un servicio externo de traducción, se ha conseguido dar difusión y proyección internacional al trabajo del personal investigador de Fisabio. Esta iniciativa ha permitido difundir internacionalmente **10 temas** de investigadores e investigadoras de la entidad. Estas noticias han generado **30.747** alertas a medios y periodistas de todo el mundo y han obtenido **2915 clicks** para acceder a la información.

El total de las noticias y notas de prensa elaboradas en 2022, algunas realizadas con la colaboración del personal de Comunicación de diferentes hospitales y centros de investigación, pueden consultarse en el apartado de Noticias de la página web de Fisabio.

6.2.2 Redes sociales

El año 2022 ha servido para seguir el proceso de expansión de la marca Fisabio en las redes sociales. A continuación, ofrecemos los datos de actividad e impacto para los cinco canales del año 2022.

Twitter

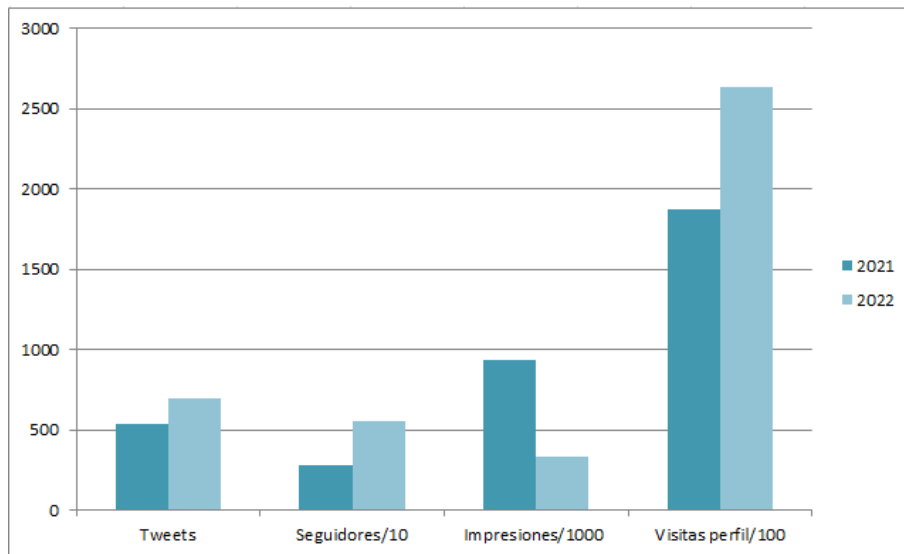


Figura 6.1 Evolución Twitter

Número de publicaciones: 694 publicaciones tweets.

Número total de seguidores: 5.646 seguidores totales.

Número total de impresiones: 336.100 impresiones

Número total de visitas al perfil: 263.368 visitas

Facebook

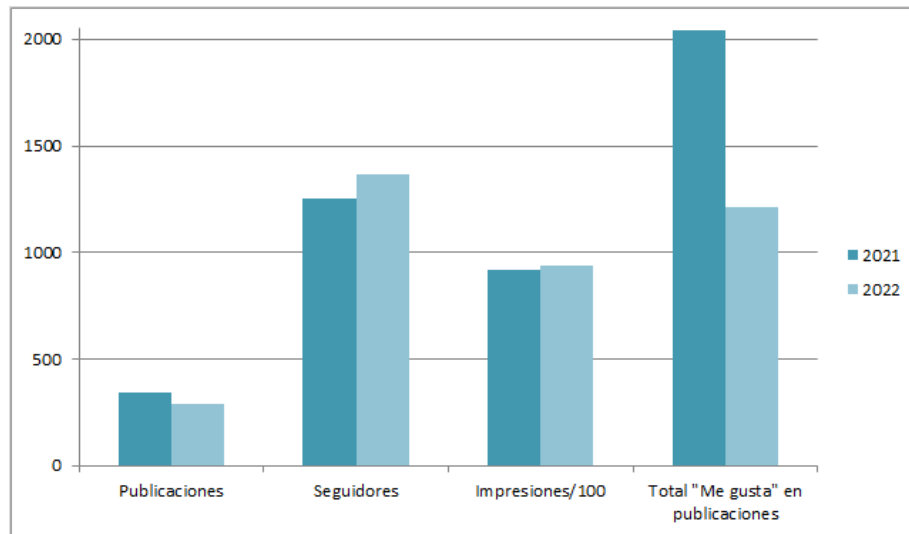


Figura 6.2 Evolución Facebook

Número de publicaciones: 293 publicaciones.

Número total de seguidores: 1.364 seguidores totales. En un año han aumentado 113 seguidores.

Número total de impresiones: 94.109 impresiones totales.

Total 'Me gusta' en las publicaciones: 1.213 "me gusta".

LinkedIn

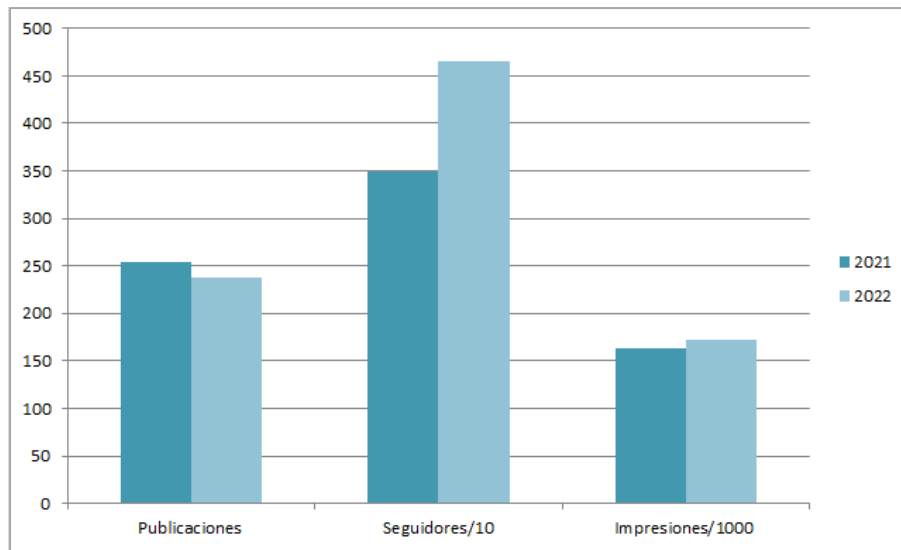


Figura 6.3 Evolución LinkedIn

Número total de publicaciones: 237 publicaciones (20 publicaciones por mes).

Número total de seguidores: 4.660 seguidores totales. 123 nuevos seguidores.

Número total de impresiones: Aproximadamente 172.369 impresiones orgánicas. 6.587 impresiones aproximadamente.

YouTube

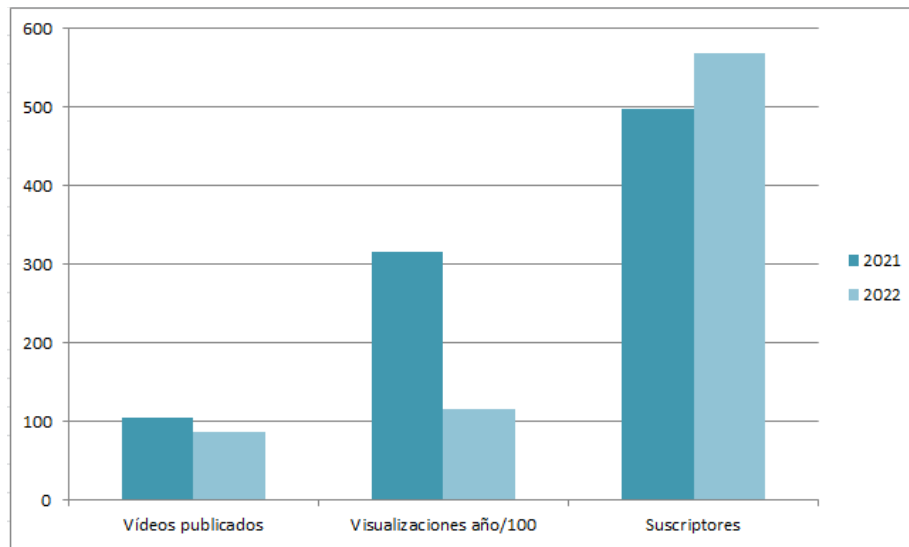


Figura 6.4 Evolución Youtube

Número total de vídeos publicados: 87 vídeos.

Número total de suscriptores al canal: 569 suscriptores.

Instagram

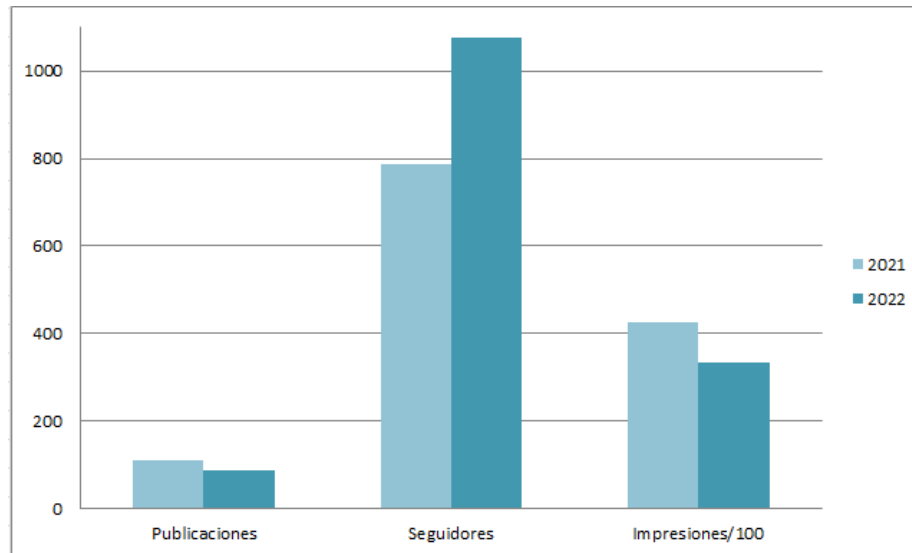


Figura 6.5 Evolución Instagram

Número total de publicaciones: 89 publicaciones.

Número de seguidores: 1.077 seguidores.

Número total de impresiones: 33.496 impresiones.

6.2.3 Actividad Unidad de Cultura Científica

La Unidad de Cultura Científica de Fisabio, miembro acreditado de la Red de Unidades de Cultura Científica y de la Innovación (Red UCC+i), ha realizado una intensa actividad en 2022.

Desglosamos a continuación el trabajo realizado en el marco del proyecto FECYT para la actividad diaria de la UCC+i, así como el proyecto europeo MEDNIGHT, y el Concurso de Vídeos “De Major Vull ser Com...”

6.2.3.1 Concurso de vídeo ‘De major vull ser com...’

El concurso de vídeos para estudiantes “De major vull ser com...” se celebra anualmente desde 2018 por Las Naves y Fisabio con el objetivo de denunciar las enormes desigualdades entre mujeres y hombres en todo lo relacionado con la ciencia y la innovación.

En 2022 se llevó a cabo la selección de los vídeos ganadores y se organizó la gala de entrega de premios de la quinta edición del concurso “De major vull ser com...”, celebrada en la sala Mutant de València. En total, en esta quinta edición se presentaron 59 vídeos elaborados por 250 estudiantes de 39 centros educativos de la Comunitat Valenciana.

También se llevó a cabo durante el mes de marzo de 2022 la votación del vídeo ganador en la modalidad del ‘Premio del Público’. Se repartieron un total de 16.000 euros a las siguientes propuestas:

- Mejor guion (ESO y Ciclo Básico FP) - [Yo también soy ciencia](#) - Colegio San José y Santa Ana
- Mejor guion (Bachillerato y Ciclo Medio/Superior FP) - [Aunque seamos pocas](#) - IES Jorge Juan
- Mejor producción audiovisual (ESO y Ciclo Básico FP) - ["El premi és per a..."](#) - IES Biar
- Mejor producción audiovisual (Bachillerato y Ciclo Medio/Superior FP) - [De major vull ser el que em propose](#) - IES 9 d'Octubre
- Vídeo más innovador en la selección del personaje (ESO y Ciclo Básico FP): [Referents](#) - IES Biar
- Vídeo más innovador en la selección del personaje (Bachillerato y Ciclo Medio/Superior FP): [Silenciadas](#) - IES La Mola

- Premio público mejor vídeo (ESO y Ciclo Básico FP): [40 años en la sombra](#) - IES Clot de l'illot
- Premio público mejor vídeo (Bachillerato y Ciclo Medio/Superior FP): [Alice Guy Blaché](#) - IES Pere Boil

Además, se puso en marcha la sexta edición del concurso de vídeos. En esta ocasión fue organizada (tras la comunicación de Las Naves de salir de la organización de este proyecto) de manera conjunta por la Universitat de València y la Fundación Fisabio. Para ello, durante 2022 se elaboró el convenio de

colaboración, se aprobaron las bases de la sexta edición, se seleccionaron las personas que conformaron el jurado y se recogieron las propuestas de los diferentes centros educativos.

6.2.3.2 Proyecto FECYT UCC+i

Las acciones de la UCC+i de la Fundación Fisabio objeto de financiación de la convocatoria FCT-20-16534, en la Modalidad 4.1 Red de unidades de cultura científica y de la innovación (UCC+i), dotada con 60.746,03 €, realizadas en 2022 fueron las siguientes:

- Sesiones de "Ciencia y cañas"
- Científicas y Artistas
- Documental "Nuestro cuerpo invisible"
- Menudets Ciència

A continuación, desglosamos todas las actividades realizadas en el marco de cada una de ellas.

- **SESIONES DIVULGATIVAS CIENCIA Y CAÑAS**

Ciencia y Cañas son encuentros en los que investigadoras e investigadores de Fisabio comparten su conocimiento científico mediante monólogos o charlas breves y amenas en La Fábrica de Hielo, un espacio de ocio y creación cultural de València ciudad.

En 2022 se han realizado 4 sesiones de "Ciencia y cañas". Todas las charlas se han emitido en directo vía *streaming* y los vídeos han quedado alojados en Youtube para ampliar su alcance:

- 1) "Las vacunas cambian el mundo". Martes 22 de febrero de 2022. El investigador del Área de Investigación en Vacunas de Fisabio, el Dr. Antonio Carmona, explicó cómo las vacunas frente a la Covid-19 han supuesto un cambio sin precedentes en el mundo de la vacunología. Vídeo: <https://www.youtube.com/watch?v=iXX0ZpGzGf8>
- 2) "El Hígado: nuestro mayordomo silencioso". Martes 12 de abril de 2022. Las investigadoras Isabel Fuster y Ana María Benedicto, de la Unidad Mixta de Biomedicina y Farmacología de Fisabio, Hospital Doctor Peset, Universitat de València y Universitat Jaume I, abordaron desde distintas perspectivas la importancia del hígado en nuestra salud y su papel clave como órgano metabólico.

Vídeo de la sesión: <https://youtu.be/1bKle2c4H5U?list=PLvxEPVsGhuCSzZW-0WDtliNdayqZJG1EB&t=1842>

- 3) “Menopausia y papilomavirus”. Martes 7 de junio. Las investigadoras de Fisabio María José López-Espinosa y Natalia Marín, así como Natalia Álvarez, matrona del Centro de Salud de Foios, conversaron con el público asistente sobre la menopausia y el papilomavirus, sus causas y los remedios para mitigar sus efectos.

Vídeo: <https://youtu.be/tGjyfsyuZw?list=PLvxEPVsGhuCSzZW-0WDtliNdayqZJG1EB&t=669>

- 4) “El ADN de la Memoria y la Dignidad”. Martes 25 de octubre. El personal del Servicio de Secuenciación de Fisabio, liderado por Llúcia Martínez (responsable del área), y formado por Sandra Carbó (responsable técnica del proyecto), Lorena Girón (analista forense), Anabel Gil (técnico de secuenciación) y Alan Codoñer (técnico de secuenciación) explicaron las nuevas técnicas utilizadas, basadas en la secuenciación masiva, que han permitido la identificación de restos humanos de las fosas de la guerra civil. Vídeo: <https://www.youtube.com/watch?v=rn-GkmqG7mw&list=PLvxEPVsGhuCSzZW-0WDtliNdayqZJG1EB&index=25>

Tabla 6.6 asistencia “Ciencia y cañas”

Sesión	Asistentes presenciales	Asistentes online
El ADN de la memoria y la Dignidad	70	110
Vacunas cambian mundo	122	219
Hígado mayordomo silencioso	127	233
Menopausia y papilomavirus	103	339
Total	422	901

Las novedades introducidas este año en Ciencia y Cañas gracias a la financiación de la FECYT han sido las siguientes:

- La traducción en directo de todas las charlas a lengua de signos. A cada sesión de Ciencia y Cañas han asistido dos intérpretes de la **Federación de Personas Sordas de la Comunitat Valenciana (FESORD CV)**.

- El evento ha contado simultáneamente en dos sesiones con “Ciencia y zumos”, adaptación de “Menudets Ciencia” para Ciencia y Cañas. Taller dónde los niños/as participan en experimentos para entender las reacciones físicas y químicas mientras los adultos asisten a “Ciencia y Cañas”
- Se ha realizado material promocional: vasos y posavasos respetuosos con el medio ambiente, tote-bags y camisetas que se han repartido entre el público. En el apartado pertinente mostramos imágenes del material.
- **DOCUMENTAL “NUESTRO CUERPO INVISIBLE”**

En el marco del proyecto se ha contratado el servicio de alquiler de Microscopía avanzada que nos ha permitido la grabación de imágenes de la bacteria *Streptococcus dentisani* en vídeo y de alta calidad para ilustrar el documental “Nuestro cuerpo invisible”, que aún se encuentra en fase de grabación y edición.

Por ello, se han realizado tres sesiones de grabación con el equipo de investigadores que protagonizan el documental, liderados por Álex Mira, en el microscopio confocal del Centro de Investigación Príncipe Felipe de Valencia.

Las grabaciones permitirán mostrar de forma sencilla cómo es la nueva bacteria contra la caries y cómo actúa frente a otros patógenos como *Streptococcus mutans*.

- **CIENTÍFICAS Y ARTISTAS**

"Científicas y artistas. Leyendas urbanas" es un espectáculo de cocreación organizado por la Fundación Fisabio y protagonizado por mujeres investigadoras que, a través de diferentes disciplinas artísticas (teatro, danza, música, etc.) presentan su trabajo y sus investigaciones de forma amena y divertida.

En esta edición, cuya gira está financiada con cargo al proyecto, las científicas se han centrado en desmontar bulos y mitos sobre ciencia y salud. La representación ha tenido una estética urbana y un lema: "Leyendas urbanas", porque en el día a día, muchas personas se han planteado o han escuchado cuestiones como "¿Los antibióticos pueden curar un constipado? ¿Las ondas de los teléfonos móviles y los hornos microondas producen cáncer? ¿Se puede curar el cáncer con una actitud positiva?". Estas y muchas otras cuestiones se han tratado en el espectáculo.

Las investigadoras que participaron en el espectáculo fueron:

- Paula Romeo, investigadora del Área de Cáncer de Fisabio.
- Marina Pinto, investigadora del Área de Cáncer de Fisabio.
- Mariam Ferrer, investigadora del Área de Genómica y Salud de Fisabio.

- Beatriz Beamud, investigadora del Área de Genómica y Salud de Fisabio.
- Anna Quirant, investigadora de INCLIVA.
- Martha Pla, investigadora de la Universitat de València.
- Ana Peiró, investigadora del Instituto ISABIAL.
- Nuria Lloret, investigadora de la Universitat Politècnica de València.

La música en directo y la danza ha sido el vehículo cohesionador entre las diferentes microescenas que forman la obra. Todo ello gracias a la colaboración del investigador del proyecto Soundcool Jorge Sastre (Fisabio-Universitat Politècnica de València), la Catedrática del Conservatori Superior de Dansa de València Carmen Giménez, los bailarines/as Elisa Ramón, Boris Orihuela, Jessica Castellón y Manel Ferrándiz, el músico Joan Soriano y la dramaturga Alejandra Garrido.

Gracias al proyecto financiado por la FECYT se ha celebrado una gira por tres ciudades españolas, en los siguientes teatros y fechas:

- Madrid (Teatro del Barrio). Domingo 29 de mayo. Audiencia: 114
- València (Teatro Micalet). Lunes, 6 de junio. Audiencia: 166
- Picassent, La Nostra Escola Comarcal (centro educativo de Educación Infantil, Primaria y Secundaria). Jueves, 9 de junio. Audiencia: 420

En total se han realizado cuatro funciones en tres ciudades, cuyo aforo ha sido de 700 personas asistentes en directo.

Tabla 6.7 Sesiones Científicas y artistas

Sesión	Ciudad	Espacio donde se ha desarrollado	Asistencia (nº de personas)
1	Madrid	Teatro del Barrio	114
2	València	Teatre Micalet	166
3	Picassent	La Nostra Escola Comarcal	226
4	Picassent	La Nostra Escola Comarcal	194
			Total: 700

En este link puede visualizarse el espectáculo celebrado en el Teatre Micalet de Valencia:
<https://youtu.be/QL0zM2uUqz0>

- **MENUETS CIÈNCIA**

Menudets Ciència es un proyecto de divulgación que pretende acercar la ciencia a alumnos/as de Infantil y Primaria a través de talleres prácticos y juegos con los que aprenderán sobre biomedicina mientras se divierten. Menudets es un término cariñoso en valenciano para referirse a los más pequeños/as de la casa.

En el marco de este proyecto FECYT, los investigadores e investigadoras y personal de gestión investigadora de la Fundación Fisabio han acercado la ciencia que trabajan en sus laboratorios a alumnos/as comprendidos entre los 3 y los 12 años en seis centros de Educación Infantil y Primaria de la Comunitat Valenciana. Los talleres se han llevado a cabo en los siguientes centros educativos de la provincia de Valencia:

Tabla 6.8 Resumen centros, fechas y participación

Colegio	Fecha	Nº de alumnos/as	Talleres impartidos
Complejo Educativo Mas Camarena	11 febrero 2022	108	2 y 3
CEIP Vicente Gaos	1 abril de 2022	390	1, 2, 3, 4 y 5
CEIP Angelina Carnicer	12 abril 2022	278	1, 2, 3, 4 y 5
Colegio Nuestra Señora de Loreto	28 abril 2022	150	3, 4, y 5
CEIP Mare Nostrum	29 abril 2022	318	1, 2, 3, 4 y 5
Colegio PIO XII	6 mayo 2022	460	1, 2, 3, 4 y 5

En total, han pasado por estos talleres **1.704 niños y niñas**

A estas 6 sesiones de Menudets Ciència en los centros educativos, hay que añadir otras dos sesiones realizadas durante la celebración de “Ciencia y Cañas”. En este caso, la oferta de talleres infantiles ha permitido a los padres/madres disfrutar de las charlas mientras los/as menores aprenden y se divierten con los talleres. No obstante, el público alcanzando en estas sesiones (**media de 15 niños/as por sesión**)

ha sido evidentemente inferior al conseguido en los centros educativos, por lo que tanto en esta como en futuras ediciones, Menudets Ciència se ha centrado y se centrará principalmente en su realización presencial en colegios para conseguir un mayor impacto. En total, se han realizado las 8 sesiones de Menudets Ciència presentadas en el proyecto.

Los talleres que se han impartido son:

- 1) Taller “**Hincha un globo con levadura**”. En este taller, los/las más pequeños/as aprenden qué es una reacción química, y qué la diferencia de una reacción física, a través de un experimento práctico sobre la fermentación utilizando levadura y azúcar. La reacción química entre estos dos reactivos generará CO₂, un gas que hinchará un globo ¡sin tener que soplar!
- 2) Taller “**Vida microscópica**”. En este taller el alumnado realiza una observación de microscopía de microorganismos vivos de muestras recogidas de los estanques de jardines de la ciudad. Los/las participantes observan también otro tipo de muestras como células vegetales de la cebolla, células de su propia saliva, del pelo, de la sangre...
- 3) **Bacteriópolis**. Como si del juego de la oca se tratase, quienes juegan a “**Bacteriópolis**” se convierten en bacterias que avanzan por un tablero gigante hasta llegar a los laboratorios de Fisabio. En las casillas especiales se aprende, por ejemplo, que los *Lactobacillus* convierten la leche en yogur o que algunas bacterias pueden ser resistentes a los antibióticos.
- 4) **Crea tu propia vacuna**. El principal objetivo de este taller es recrear qué ocurre en nuestro cuerpo cuando nos infectamos con un virus, en concreto, el coronavirus SARS-CoV-2. Por eso, en esta actividad se creará una maqueta del sistema inmunitario humano y del coronavirus que lo infecta. Se realiza con materiales como la plastilina, palos de helado y palillos. También se crea la vacuna contra el virus.
- 5) **El poder antioxidante de las frutas**. Taller que permite descubrir qué frutas contienen poder antioxidante a través de un experimento con povidona yodada, un producto frecuentemente empleado como desinfectante y antiséptico que contiene yodo molecular. Con este taller los/las asistentes aprenden que adquirir unos malos hábitos conlleva problemas para el metabolismo por la acumulación de radicales libres y que las vitaminas son buenas para el organismo por su poder antioxidante.

Bajo el paraguas de la Semana Internacional de la Ciencia y la Paz de noviembre, estos mismos talleres se llevaron a cabo en cinco colegios diferentes del 7 al 11 de noviembre de 2022. Esta vez, sin embargo, los investigadores de Fisabio volvieron a los colegios de las poblaciones rurales con un máximo de 15.000 residentes en la Comunidad Valenciana. El público alcanzado durante las 5 sesiones fue de 961 personas.

Tabla 6.9 Centros y asistencia Menudets Ciencia

CEIP Ramón Martí Soriano	7 noviembre 2022	202
CEIP José Mollà	8 noviembre 2022	353
CEIP Vicente Blasco Ibáñez	10 noviembre 2022	145
CEIP Sant Blai	11 noviembre 2022	88
Escola Infantil Ausias March	18 noviembre 2022	173

6.2.3.3. Proyecto europeo MEDNIGHT

Estas son las tareas realizadas en el marco del proyecto europeo Mednigh, que cuenta con financiación de la convocatoria “European Researchers’ Night”, dentro de las acciones “Marie Curie” del programa “Horizon Europe”:

Kick-off meeting

Fisabio participación en la reunión de apertura del proyecto, organizado por SciCo Grecia en Lesbos. Julia Belda, periodista del Área de Comunicación de Fisabio, asistió al taller de dos días los días 7 y 8 de abril. Belda ofreció una charla en la que explicó la transactividad liderada por Fisabio, el documental “Expedición Mednigh: los puertos de la Ciencia”.

Exposición: Rostros Mediterráneos de la Ciencia

La Fundación Fisabio llevó la exposición "Rostros mediterráneos de la ciencia", organizada por Fundación Séneca, a varios centros educativos en 2022. Esta exposición presenta información sobre mujeres científicas de países de la cuenca mediterránea. La exposición está formada por 28 paneles de cartón pluma tamaño A2. Los paneles se expusieron durante 15 días en cada uno de los siguientes centros educativos, con el siguiente calendario:

Del 21 de marzo al 8 de abril en el Colegio PIO XII de Valencia. Público alcanzado: 500

Del 2 al 20 de mayo en el Colegio Esclaves de Alcoi. Público alcanzado: 350

Del 23 de mayo al 10 de junio en el Colegio Julio Verne de Torrent. Público alcanzado: 600

Del 3 al 24 de octubre en el Colegio Martí Sorolla de Valencia

Del 24 de octubre al 11 de noviembre en el Colegio Academia Jardín de València. Público alcanzado entre estas dos últimas escuelas (son la misma escuela con diferentes niveles): 300.

La audiencia total alcanzada durante la exposición fue de 1750 personas.

Transactividad. Documental “Expedition Mednigh: the ports of Science” (part 2)

En los meses de marzo, abril, mayo y junio la Fundación Fisabio se encargó de la producción y grabación de la segunda parte del documental “Expedición Mednigh: los Puertos de la Ciencia”. Los trabajos de edición, postproducción y traducción se realizaron durante los meses de julio, agosto y septiembre.

El resultado es una película que dura una hora y diez minutos. En mayo y junio, la grabación se rodó en dos tramos a bordo del velero de la expedición MEDNIGHT.

TRAMO 1 – Viaje a la isla de Chipre. El primer viaje de la expedición en busca de la ciencia mediterránea se realizó del 20 al 28 de mayo en la isla de Chipre. Allí se entrevistó a expertos que explicaron sus investigaciones sobre microplásticos, biodiversidad y enfermedades endémicas, entre otros temas.

TRAMO 2 – Viaje a las islas griegas. El segundo viaje tuvo lugar del 10 al 19 de junio por las islas griegas, partiendo de Atenas hasta llegar a Lesbos. Julia Máñez, investigadora del IMEDEA (UIB-CSIC), fue entrevistada a bordo de la expedición. Durante el trayecto tomó muestras y preparó los núcleos para el proyecto MICROFAM sobre microplásticos.

Teaser: <https://www.youtube.com/watch?v=9QbMqAdA1G0&t=2s>

El 30 de septiembre tuvo lugar el estreno en las ciudades de Valencia y Lesbos, donde más de 150 personas lo vieron en directo, además de la retransmisión en streaming a través de Mednigh TV. Gerard Bros Pérez, responsable de políticas de la Dirección C - Innovación, Cooperación Internacional y Deporte de la Dirección General de Educación, Juventud, Deporte y Cultura, asistió al estreno de Valencia. Su opinión fue muy favorable y se mostró entusiasmado con el contenido del documental. La audiencia total alcanzada durante el estreno fue de 257 personas.

Evento principal.

- **Monólogos científicos:**

El martes 27 de septiembre, en el marco de la Noche del Investigador Mediterráneo en Valencia, se celebró una sesión de monólogos sobre ciencia en la Fábrica de Hielo como antesala del acto principal.

El acto, que comenzó a las 20:00 horas, estuvo a cargo de Mila Martínez (Fundación Fisabio) y Alexandra Muñoz (INCLIVA), y fue organizado por la Universitat de València (UV), la Universidad Politécnica de Valencia (UPV), la delegación del Consejo Superior de Investigaciones Científicas (CSIC) en la Comunidad Valenciana, el Instituto de Investigación Sanitaria INCLIVA y la Fundación para el Fomento de la Investigación Sanitaria y Biomédica de la Comunidad Valenciana (Fisabio).

En concreto, los monólogos fueron:

- “Las vacas no se tiran pedos”, de Fernando Estellés, del Instituto de Ciencia y Tecnología Animal de la UPV.
- “Hola, soy Edu y separo gases”, por Eduardo Andrés-García del Instituto de Ciencias Moleculares (ICMol) de la Universitat de València.
- “Cacas, microplásticos y alimentos”, de Amparo López y Gloria Sánchez (Instituto de Agroquímica y Tecnología de Alimentos-CSIC)
- “Respiramos plástico”, de Carlos Baeza Martínez (Hospital General Universitario de Elche-Fisabio)
- “Los riesgos de no saber”, de Daniel Pellicer, investigador de INCLIVA y UV.

Los monólogos se pueden ver en YouTube:

<https://www.youtube.com/watch?v=W0HupM47rKY>

<https://www.youtube.com/watch?v=Ha-4eoj1wY4&t=1s>

<https://www.youtube.com/watch?v=xwdkZ9OqCDk&t=5s>

<https://www.youtube.com/watch?v=dI0cjaw6XWk&t=5s>

<https://www.youtube.com/watch?v=NAwAYJyurhM&t=77s>

La audiencia total alcanzada durante la exposición fue de 400 personas.

- **European Corner**

El European Corner, liderado por la Delegación del CSIC en la Comunidad Valenciana, constó este año de dos actividades. Por un lado, a mediodía hubo un encuentro entre investigadores que lideran proyectos europeos y alrededor de 50 alumnos de primaria de Valencia para compartir cómo empezaron su carrera científica y qué les motivó a dedicarse a la investigación.

Los investigadores que participaron fueron:

- Iñaki Comas, investigador del Consejo Superior de Investigaciones Científicas (CSIC) en el Instituto de Biomedicina de Valencia (IBV-CSIC). Proyecto Tb-Reconnect, ERC Advanced Grant.
- Pilar Francino, jefa del Área de Genómica y Salud de la Fundación para el Fomento de la Investigación Sanitaria y Biomédica de la Comunidad Valenciana (FISABIO). Proyecto Stance4Health.
- Marcos Latorre, investigador del Centro de Investigación e Innovación en Bioingeniería (Ci2B) de la Universitat Politècnica de València (UPV). Proyecto G-CYBERHEART.
- Tania Fleitas, Joan Rodés Investigadora del Grupo de Investigación en cáncer colorrectal y nuevos desarrollos terapéuticos en tumores sólidos de INCLIVA. Proyecto LEGADO
- Gustau Camps-Valls, coordinador del grupo de Procesado de Imagen y Señal (ISP) del Laboratorio de Procesado de Imagen (IPL) de la Universitat de València. Programa ELLIS en "Machine Learning for Earth and Climate Sciences"

Asimismo, se contó con la aportación de Ana Enguïdanos, responsable de Europe Direct en la Comunidad Valenciana, miembro de la red Europe Direct en España. También se mostró al público en el Rincón Europeo una presentación sobre 100 proyectos de los socios (CSIC, INCLIVA, FISABIO, UPV, UV) financiados por la Unión Europea. En concreto, estos son los proyectos de Fisabio.

- **La Noche Mediterránea de las Investigadoras:**

Este gran evento de divulgación científica está asociado a la Noche Europea de la Investigación, que se celebra en más de 400 ciudades europeas, con el objetivo de transmitir la pasión por el conocimiento científico.

El 30 de septiembre en Valencia, el evento se celebró bajo el título de Noche Mediterránea de las Investigadoras con múltiples actividades organizadas por los proyectos europeos Mednigth y Mednigth Goes To School, integrados por el Instituto de Investigaciones Biomédicas INCLIVA, la delegación de la Consejo Superior de Investigaciones Científicas (CSIC) de la Comunidad Valenciana, la Fundación para el Fomento de la Investigación Sanitaria y Biomédica de la Comunidad Valenciana (Fisabio), la Universitat de València (UV) y la Universidad Politécnica de Valencia (UPV).

El evento también contó con la colaboración del Museu de les Ciències, el Oceanogràfic y Esciencia Eventos Científicos con la colaboración de CaixaForum València (perteneciente a la Fundación “la Caixa”). La Ciudad de las Artes y las Ciencias fue el escenario de esta gran fiesta de la ciencia en Valencia con más de 30 talleres de temática diversa para mostrar al público la investigación que se está llevando a cabo en los principales centros de I+D+i de la ciudad.

Los asistentes pudieron cazar virus, crear su propia vacuna, imprimir en 3D componentes del cuerpo humano, probar el poder de la luz y fabricar blandiblu y kriptonita. Más de 6.000 personas asistieron a las actividades que se desarrollaron en dos sesiones programadas en el Paseo de Arborantes de la Ciudad de las Artes y las Ciencias.

Por la mañana, de 10 a 14 horas, alumnos de primaria y secundaria asistieron, acompañados de sus profesores, a los talleres organizados. La sesión de tarde-noche se abrió al público en general con un gran éxito de asistencia de 16:30 a 21:00 horas.

A continuación se muestra la lista de talleres organizados por Fisabio:

- Bacteriopolis.
- ¡Cree su propia vacuna!
- Vida microscópica en streaming.
- Un laboratorio en tu móvil.
- Experimentos del profesor Pupila.

En la mañana también se realizó una inauguración oficial a la que asistieron Gerard Bros Pérez, responsable de políticas de la Dirección C - Innovación, Cooperación Internacional y Deporte de la Dirección General de Educación, Juventud, Deporte y Cultura; representantes de los diferentes organizadores y centros colaboradores, así como autoridades sanitarias, que visitaron los diferentes talleres. La audiencia total (escuelas y sociedad en general) alcanzada durante el día (de 10 a 20.30 hs) en los 35 talleres de Mind the Lab fue de 6.000 personas.

Voluntarios de Telefónica

Durante el acto central, diecinueve voluntarios de Fundación Telefónica estuvieron a cargo de la evaluación por parte de los participantes. Los voluntarios repartieron volantes con códigos QR a los asistentes que pudieron escanear y completar los cuestionarios de evaluación. Además, los voluntarios repartieron merchandising oficial de Midnight (camisetas, libretas...) tanto a los asistentes que completaron la evaluación como al público en general.

6.2.4 Otras tareas

6.2.4.1 Newsletter

La comunicación interna en 2022 ha seguido siendo un pilar de la actividad del área. Desde la Unidad de Comunicación y Documentación se han diseñado, maquetado y enviado 274 Newsletters durante 2022, dirigidas a una base de datos de más de 3.000 personas, entre las que figuran el personal de todas las Unidades de Fisabio, investigadores vinculados actual o anteriormente a proyectos de investigación de la entidad, etc.

6.2.4.2 Producción audiovisual

En 2022, junto a los proyectos audiovisuales mencionados anteriormente se realizó la grabación y edición de vídeos en el marco del convenio firmado entre Fisabio, a través del Área de Innovación y el Banco de Patentes. La realización de dichos vídeos se ha desarrollado junto al equipo de la Unidad de Innovación y muestran las siguientes tecnologías/capacidades:

- Calysap2020. Sistema de información basado en modelos conceptuales para la gestión eficiente y segura de datos de unidades de medicina nuclear y radiofarmacia. Link al vídeo: <https://youtu.be/eg6ol03fh4U>
- Bacteriofagia para la prevención y el tratamiento de los trastornos mentales. Link al vídeo: <https://youtu.be/YdqzhApYVXU>
- Nanopartículas para el tratamiento de infecciones causadas por biofilm. Link al vídeo: <https://youtu.be/OWQRHbkOxdA>
- Método de diagnóstico precoz de glaucoma. Link al vídeo: <https://youtu.be/n5zoacHq5t8>
- Reducción de transmisión de vibración en incubadoras. Link al vídeo: <https://youtu.be/TqT1bteobF0>

6.3 Documentación

En 2022, el área de Documentación se encargó en desarrollar las siguientes tareas y servicios al personal investigador:

- Búsquedas de artículos científicos y descarga de artículos originales en formato pdf para personal investigador de toda Fisabio.

- Revisión de la producción científica (publicaciones, guías de práctica clínica, participación en congresos...) presentada para conseguir la acreditación de nuevos grupos y revisión de las nuevas aportaciones de los grupos acreditados existentes. Paco Giner es miembro del Comité de Evaluación para la Acreditación de los grupos de Fisabio.
- Creación de informes bibliográficos y bibliométricos para solicitud de proyectos científicos de diferentes áreas de Fisabio-SP.
- Actualización historiales científicos de las áreas de investigación y de las Unidades Mixtas de Fisabio-Salud Pública.
- Difusión información personalizada al personal investigador de temas relevantes: aviso de publicaciones, entrevistas...
- Gestión y actualización perfiles en ResearcherID – Publons y en ORCID del personal investigador y personal técnico de la Fundación. Asesoramiento en la creación del CVN de la Fecyt.
- Gestión del módulo de Producción científica de Fundanet.
 - Catalogación publicaciones científicas.
 - Validación terceros (autores/as de las publicaciones pertenecientes a Fisabio).
 - Validación de las filiaciones de los autores de los grupos acreditados de Fisabio y del personal investigador sin adscripción a ningún grupo acreditado.
 - Catalogación tesis doctorales, trabajos y tutelas.
- Gestión del módulo de Currículum Vitae de Fundanet.
 - Gestión y actualización de las publicaciones y tesis doctorales, catalogación, identificación de autores (terceros) y entidades (centros, hospitales, etc).
 - Soporte al personal investigador en la migración de sus CVN de la Fecyt al CV de IFundanet.
 - Validación de la información importada desde los CV del personal investigador a CV de IFundanet.
 - Publicaciones.
 - Tesis doctorales.
 - Participaciones en eventos, etc.
- Formación al personal investigador en búsquedas en bases de datos biomédicas, gestores de referencias bibliográficas y obtención de documentos originales en acceso abierto.
- Actualización de la información de los grupos acreditados en la web por áreas de investigación.
- Coordinación y redacción de la Memoria Científica de la Fundación del año 2021
- Diseño, redacción y envío de Newsletter específicas del servicio para el personal investigador de la Fundación.

7. ÁREA DE JURÍDICA, RRHH Y FORMACIÓN

El Área Jurídico, RRHH y Formación ofrece servicios de asistencia jurídica aplicada a la esfera de la investigación e innovación, gestiona el ámbito laboral del personal investigador y promociona la formación en investigación y secretaría técnica.

7.1. Área Jurídica

7.2.1. Breve descripción del área

El Área Jurídica es la encargada de velar por la legalidad en el seno de la Fundación, no solo en las relaciones tanto internas como externas de la misma, sino que es garante de las actuaciones individuales de los miembros con capacidad de decisión. Además es el órgano de defensa de la Fundación en sede Judicial.

Para garantizar esta necesaria seguridad jurídica, realiza una serie de actuaciones o actividades, tales como, Consultas instadas al Departamento seguido de las Difusiones y Comunicaciones internas y externas a organismos oficiales, Elaboración de informes y Actuaciones o Presentaciones ante Notarias, Registros y Protectorado. A continuación se ofrece un gráfico de datos numéricos en unidades, de estas actuaciones, con definiciones de lo que supone, en términos de tarea, cada una de las actuaciones.

7.2.2. Actividad desarrollada e indicadores del área

Actividad Área Jurídica 2019-2020-2021-2022:

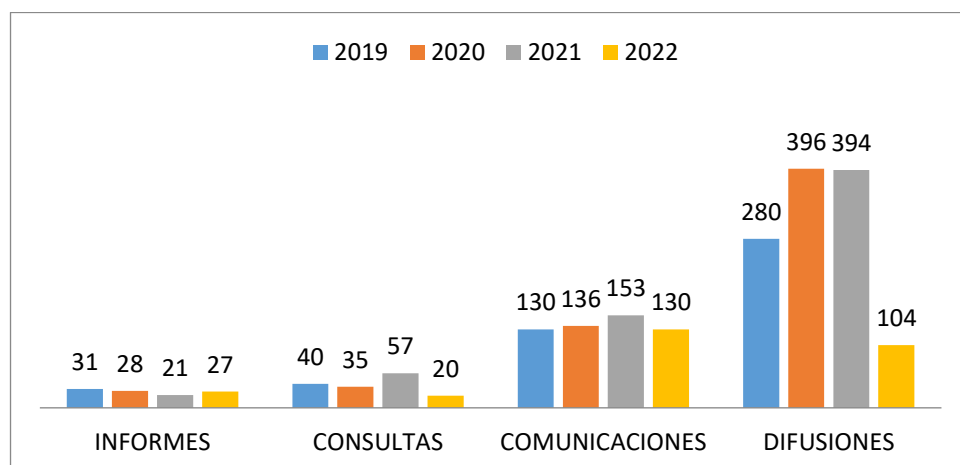


Figura 7.1 Actividad Área Jurídica (2019-2022)

DEFINICIONES:

-En términos generales, un **INFORME** es un trabajo escrito fruto del análisis del Dep. Jurídico de la normativa aplicable al caso concreto que nos ocupa y en el que se detalla una propuesta de mejora, recomendación, sugerencia o conclusión.

A comienzos de la andadura de la nueva FISABIO fueron especialmente elevados dadas las circunstancias de necesidad de análisis de la nueva estructura de FISABIO tras las diversas fusiones e integración del CSISP. Actualmente es una herramienta de apoyo para casos excepcionales en los que se requiere expresamente al Departamento Jurídico su elaboración.

-El término **CONSULTA** está vinculado a solicitar el parecer o la instrucción de otra persona. Las consultas instadas al Dep. Jurídico requieren para su resolución de la pericia y el conocimiento de profesionales en Derecho así como del conocimiento y destreza en la interpretación y aplicación de cierta normativa aplicable, al estar reconocido FISABIO como ente del Sector Público pese a que su régimen jurídico sea de naturaleza privada.

-Por **COMUNICACIÓN** se entiende el proceso mediante el cual el Área Jurídica transmite información tanto para su propia organización interna como en contestación a los requerimientos efectuados o bien en cumplimiento de los deberes de presentación y comunicación recogidos en diversas normativas de aplicación.

Este término abarca también aquellas presentaciones a diferentes organismos oficiales; Protectorado de Fundaciones, D.G Presupuestos, Hacienda, Juzgados y Tribunales así como Notarias, cierta documentación previamente elaborada en contestación a los requerimientos efectuados o bien en cumplimiento de los deberes de presentación y comunicación recogidos en diversas normativas de aplicación

-Por **DIFUSION** se entiende la acción del Dep. Jurídico de propagar y extender dentro de la unidad estructural de FISABIO “un hecho, concomimiento, DOGV, BOE” de especial relevancia.

A modo de ejemplo se ofrece, algunas actuaciones de relevancia:

NOTARIA, PRESUPUESTOS, REGISTRO, PROTECTORADO Y SECTOR PÚBLICO

- Certificaciones de las Actas del Patronato.
- Actualización de miembros del Patronato.

- Masa Salarial 2022.
- RPT 2022.
- Oferta de empleo público 2022.
- Legalización de libros de FISABIO.
- Presentación Plan de Actuación 2023.
- Legitimación de las aceptaciones de los Patronos “Aceptación del cargo”.

DE CONTROL Y MEJORA DENTRO DE LA ESTRUCTURA DE FISABIO

- Asistencia a reuniones del Patronato y J. de Gobierno.
- Mesas de Contratación derivadas de los Expedientes de Contratación.
- Registro contratos en el R.GVA y en la Plataforma de Contratación del Estado.
- Actualización del Portal de Transparencia de FISABIO en la WEB.
- Solicitud e Inscripción de los Convenios en el Registro de Convenios de la GVA.
- Publicación de los Convenios en Convenios-GVA.

CONTRATACIÓN DE BIENES Y SERVICIOS: EXPEDIENTES DE CONTRATACIÓN Y CONTRATOS MENORES

La Ley 9/2017, de 8 de noviembre, de Contratos del Sector Público, por la que se transponen al ordenamiento jurídico español las Directivas del Parlamento Europeo y del Consejo 2014/23/UE y 2014/24/UE, de 26 de febrero de 2014, cuya entrada en vigor tuvo lugar con fecha 9 de marzo de 2018, incluye en su ámbito subjetivo de aplicación a Fisabio, con el carácter de Poder Adjudicador No Administración Pública, dado su carácter de Fundación del Sector Público.

En este sentido, el Área Jurídica-Contratación vela por la aplicación de la normativa vigente en materia de contratación pública mediante el asesoramiento legal por parte de técnicos jurídicos especializados en la materia, la gestión integral de los Expedientes de Contratación y las comunicaciones a los registros oficiales correspondientes y su publicidad, con el objeto de que en la Fundación se cumplan de forma rigurosa los principios de eficiencia en el gasto público, el respeto a los principios de igualdad de trato, no discriminación, transparencia, proporcionalidad e integridad, así como la consecución de

una mejor relación calidad-precio y la simplificación de los trámites reduciendo las cargas administrativas, entre otros.

Los **Expedientes de Contratación gestionados** por el Área Jurídica en las últimas anualidades son los siguientes:

- Anualidad 2017: 35.
- Anualidad 2018: 37.
- Anualidad 2019: 39.
- Anualidad 2020: 33.
- Anualidad 2021: 43.
- Anualidad 2022: 40.

En comparativa con las anualidades previas a las aquí citadas, se aprecia un significativo aumento en la tramitación y volumen del número de Expedientes de Contratación gestionados por la Fundación (anualidad 2013: 2; anualidad 2014: 12; anualidad 2015: 13; anualidad 2016: 17), manteniéndose una tendencia relativamente constante sin variaciones significativas durante las últimas anualidades (2017 a 2022), según se ha hecho constar en los datos consignados en el párrafo anterior.

Consecuencia del mantenimiento del volumen significativo en la tramitación de Expedientes de Contratación, se produce un aumento considerable de los trámites administrativos de Registro en las diferentes plataformas (Registro Contratos de la GVA, Plataforma de Contratación del Sector Público, DOUE, Sindicatura de Cuentas) así como de ejecución y seguimiento de las modificaciones, prórrogas, liquidaciones, extinciones y restantes trámites, según se muestra en los apartados siguientes.

En la anualidad del 2022 se adjudica un nuevo Acuerdo Marco correspondiente al expediente 2021-40 para la contratación del suministro de material fungible para investigación sanitaria y actividad asistencia oftálmica, complementando el vigente Acuerdo Marco EXP. AM 1/19 CC para la “Contratación del Suministro de material de laboratorio necesario para realizar la actividad investigadora de las fundaciones FISABIO, INCLIVA, e IIS La FE”, logrando dar respuesta y una mayor agilidad a las cada vez más recurrentes necesidades de adquisición de gran variedad de material de laboratorio y para desarrollar la actividad asistencial de la Fundación.

Con fecha 16 de septiembre de 2022 se han formalizado 32 contratos con los adjudicatarios de dicho expediente que se suman a los 78 contratos del anterior Acuerdo Marco lo que ha supuesto una importante ampliación de la disponibilidad de proveedores para la adquisición del material fungible necesario para llevar a cabo todas las actividades de la Fundación.

Asimismo también en esta anualidad se ha formalizado la prórroga de los contratos derivados del Acuerdo Marco EXP. AM 1/19 CC.

Por último, cabe indicar que la puesta en marcha por la Generalitat en el cuarto trimestre de este ejercicio de diversos Sistemas Dinámicos de Adquisición (SDA), tales como las compras de equipos microinformáticos o el mobiliario de oficina, motivarán un incremento sustancial de la actividad de contratación dado que cada adquisición (aunque se trate de un simple PC o de una mesa de despacho) motivará la creación de un nuevo expediente y la licitación por procedimiento restringido a las empresas admitidas al SDA correspondiente.

Los Expedientes de Contratación tramitados durante las últimas anualidades están caracterizados por su especial grado de complejidad, no sólo desde el punto de vista técnico, en cuanto a la redacción de los Pliegos y la preparación y gestión de los contratos, sino también por el creciente aumento del número de lotes por Expediente y del número de licitadores que concurren a los diferentes procedimientos de adjudicación licitados por la Fundación. A continuación se ofrece un cuadro de datos al respecto, ilustrativo de estas circunstancias indicadas:

Tabla 7.2 Número de Lotes y Licitadores por Expediente.

EXPEDIENTE	Nº LOTES	Nº LICITADORES
2022-01 SUMINISTRO, TRANSPORTE, ALQUILER DE ENVASES DE GASES COMPRIMIDOS Y SUMINISTRO, TRANSPORTE DE NITRÓGENO LIQUIDO PARA EL CENTRO FISABIO OFTALMOLOGÍA MÉDICA	1	1
2022-02 SUMINISTRO FILTROS LABORATORIO P3	1	2
2022-03 SERVICIO PARA LA REALIZACIÓN DE PRUEBAS ANALÍTICAS EN LABORATORIO EXTERNO DEL CENTRO FISABIO OFTALMOLOGÍA MÉDICA	1	2
2022-04 SUMINISTRO E INSTALACIÓN MEDIANTE ARRENDAMIENTO SIN OPCIÓN DE COMPRA DE UN EQUIPO ANGIÓGRAFO RETINÓGRAFO NO MIDRIÁTICO DE CAMPO ULTRA AMPLIO PARA EL CENTRO FISABIO OFTALMOLOGÍA MÉDICA	1	1
2022-05 SUMINISTRO DE GAS NATURAL CANALIZADO PARA EL CENTRO FISABIO OFTALMOLOGÍA MÉDICA	1	1
2022-06 SERVICIO DE EXTRACCIÓN DE ADN DE HUESO ANTIGUO Y REALIZACIÓN DE PERFILES GENÉTICOS	1	1
2022-07 SUMINISTRO DE ENERGÍA ELÉCTRICA PARA EL EDIFICIO FISABIO OFTALMOLOGÍA MÉDICA (BASADO EN AM 3/20CC)	1	0
2022-08 ARRENDAMIENTO SIN OPCIÓN DE COMPRA, DISPOSITIVOS DE IMPRESIÓN, DIGITALIZACIÓN Y COPIA, ASÍ COMO SU GESTIÓN FISABIO OFTALMOLOGÍA MÉDICA (BASADO EN AM 1/20CC)	1	1
2022-09 SERVICIO DE MANTENIMIENTO DE UN EQUIPO MISEQ-FGX	1	1
2022-10 SUMINISTRO DEL MEDICAMENTO AFLIBERCEPT EN JERINGA PRECARGADA	1	1
2022-12 SUMINISTRO DE EQUIPOS DE VIGILANCIA GENÓMICA DEL SARS COV-2.	5	6
2022-13 SERVICIO DE MANTENIMIENTO DE SOFTWARE DE EQUIPOS DE ELECTROMEDICINA Y SOPORTE DE APLICACIONES DE LA INFRAESTRUCTURA TI DEL CENTRO FISABIO OFTALMOLOGÍA MÉDICA	1	1

2022-14 SERVICIO DE GESTIÓN DE RESIDUOS SANITARIOS	1	4
2022-15 SERVICIO DE MANTENIMIENTO Y REPARACIÓN DE INSTRUMENTAL QUIRÚRGICO DEL CENTRO FISABIO OFTALMOLOGIA MEDICA	1	1
2022-16 SERVICIO DE CONSERVACIÓN Y MANTENIMIENTO DE ZONAS AJARDINADAS Y PLANTAS DE INTERIOR DEL CENTRO FISABIO OFTALMOLOGÍA MÉDICA	1	3
2022-17 SUMINISTRO DE EQUIPAMIENTO PARA EL EJE DE INVESTIGACIÓN DENOMINADO VIGILANCIA EPIDEMIOLÓGICA FINANCIADO CON FONDOS DEL PLAN DE RECUPERACIÓN, TRANSFORMACIÓN Y RESILIENCIA	5	8
2022-18 SERVICIO DE REALIZACIÓN DE AUDITORÍAS ENERGETICAS Y LA OBTENCIÓN DEL CERTIFICADO DE EFICIENCIA ENERGÉTICA DEL EDIFICIO DE FISABIO OFTALMOLOGÍA MÉDICA (BASADO EN AM 4/20CC)	1	1
2022-19 SERVICIO DE MANTENIMIENTO Y DESARROLLO EVOLUTIVO DEL SISTEMA DE GESTIÓN DE LA INFORMACIÓN DE LOS SERVICIOS DE SECUENCIACIÓN Y BIOINFORMÁTICA DE FISABIO	1	1
2022-20 SUMINISTRO ENERGÍA ELÉCTRICA PARA EL EDIFICIO DE FISABIO OFTALMOLOGÍA MÉDICA (BASADO EN AM3/20CC)	1	4
2022-21 SUMINISTRO DE EQUIPAMIENTO PARA EL EJE DE INVESTIGACIÓN SOBRE DIAGNÓSTICO Y TRATAMIENTO DE LA ENFERMEDAD COVID-19 FINANCIADO CON FONDOS DEL PLAN DE RECUPERACIÓN, TRANSFORMACIÓN Y RESILIENCIA	12	12
2022-22 SERVICIO DE LIMPIEZA RESPETUOSO CON EL MEDIO AMBIENTE, GESTIÓN DE RESIDUOS, REPOSICIÓN DE MATERIAL DE HIGIENE CONSUMIBLES Y DESINFECCIÓN, DESINSECTACIÓN Y DESRATIZACIÓN DEL EDIFICIO FISABIO OFTALMOLOGÍA MÉDICA	1	1
2022-23 SUMINISTRO DE EQUIPAMIENTO PARA EL EJE DE INVESTIGACIÓN DENOMINADO IMPACTO DE LA PANDEMIA DE COVID-19 FINANCIADO CON FONDOS DEL PLAN DE RECUPERACIÓN, TRANSFORMACIÓN Y RESILIENCIA	5	6
2022-25 SUMINISTRO DE HIALURONIDASA EN FÓRMULA MAGISTRAL PARA USO EN OFTALMOLOGÍA	1	1
2022-26 SUMINISTRO DE UN EQUIPO MICROPERÍMETRO	1	1
2022-27 ADQUISICIÓN DE EQUIPOS PARA LA PLATAFORMA DE ONCOLOGÍA DEL HOSPITAL GENERAL UNIVERSITARIO DE ELCHE	1	1
2022-28 ARRENDAMIENTO SIN OPCION A COMPRA DE DOS VEHÍCULOS TURISMO SIN CONDUCTOR PARA FISABIO, UNO PARA LA CIUDAD DE VALENCIA Y OTRO EN LA CIUDAD DE ELCHE	1	1
2022-29 SERVICIO DE SEGURO DE RESPONSABILIDAD CIVIL DE FISABIO	1	1
2022-30 SUMINISTRO DE PAQUETE QUIRÚRGICO PARA EL CENTRO FISABIO OFTALMOLOGÍA MÉDICA	1	4
2022-31 SUMINISTRO DE SONDA LASER PARA OFTALMOLOGÍA	1	3
2022-32 SERVICIO DE LAVANDERÍA	1	0
2022-33 SERVICIO DE AGENCIA DE VIAJES DE FISABIO SEGÚN EL ACUERDO MARCO 2/20 CC	1	1
2022-34 SERVICIO MANTENIMIENTO PREVENTIVO DE EQUIPAMIENTO CIENTÍFICO SITUADO EN DISTINTAS SEDES DEL BIOBANCO IBSP-CV	3	1
2022-35 SERVICIO DE POLIZA MULTIRRIESGO PARA EL CENTRO DE FISABIO OFTALMOLOGÍA MÉDICA	1	2
2022-36 SERVICIO DE CORREOS SEGÚN EL ACUERDO MARCO 1/22CC	2	2
2022-37 SERVICIO DE SOPORTE INFORMÁTICO	1	1
2022-38 SERVICIO DE PAQUETERÍA	1	1
2022-39 SUMINISTRO DE PIJAMAS QUIRURGICOS PARA EL CENTRO FISABIO OFTALMOLOGÍA MÉDICA	1	6

2022-40 SERVICIO DE ELABORACIÓN DE PRODUCTOS SOFTWARE DE REALIDAD VIRTUAL Y REALIDAD AUMENTADA	1	6
SD-I-2022-01 SUMINISTRO DE UN ordenador (PC de sobremesa) Y UN MONITOR (proyecto “Medicina Predictiva-IMPACT 2020. Referencia: UGP-20-320) CONTRATO ESPECÍFICO DERIVADO DEL SDA-TIC 2/21CC	1	2
SD-I-2022-02 SUMINISTRO DE UN EQUIPO MICROINFORMÁTICO CONTRATO ESPECÍFICO DERIVADO DEL SDA-TIC 2/21CC	1	2
TOTALES	66	95

CONTRATOS ADJUDICADOS EJERCICIO 2022

En el presente apartado se exponen los **Contratos Adjudicados** derivados de Expedientes de Contratación y de la Contratación Centralizada tramitados por la Central de Compras de la Generalitat Valenciana (Contratos Basados en Acuerdos Marco), durante el ejercicio 2022.

Tabla 7.3 Contratos Adjudicados.

TIPO CONTRATO	PROCEDIMIENTO ADJUDICACIÓN	Nº CONTRATOS	IMPORTE ADJUDICACIÓN AGREGADO (IVA EXCLUIDO)
Servicios	Abierto	9	1.044.819,46 €
	Abierto simplificado	9	230.633,30 €
	A. simplificado abreviado	8	59.644,00 €
	Adquisición centralizada	4	244.590,00 €
Suministros	Abierto	48	2.635.624,16 €
	Abierto simplificado	4	192.320,45 €
	A. simplificado abreviado	9	144.756,42 €
	Adquisición centralizada	4	349.077,41 €
	Total Abierto	57	3.680.443,62 €
	Total Abierto simplificado	13	422.953,75 €
	Total Abierto simplificado abreviado	17	204.400,42 €
	Total Adquisición centralizada	8	593.667,41 €
	TOTAL	95	4.901.465,20 €

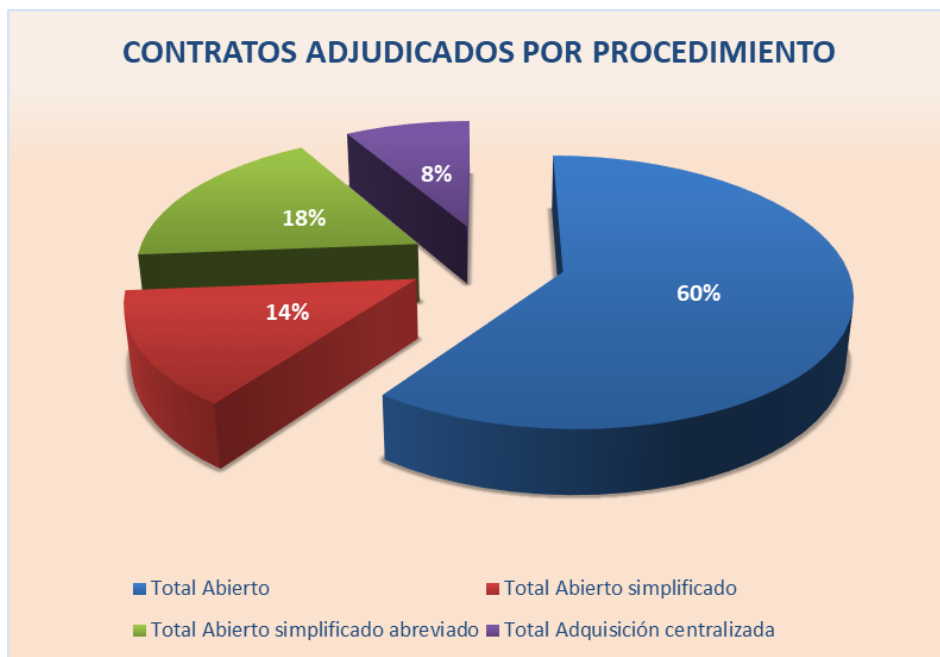


Gráfico 7.4 Contratos Adjudicados por procedimiento.



Gráfico 7.5 Contratos Adjudicados.

CONTRATOS PRORROGADOS Y MODIFICADOS EJERCICIO 2022

En el presente apartado se exponen los **Contratos** derivados de Expedientes de Contratación y de la Contratación Centralizada tramitados por la Central de Compras de la Generalitat Valenciana (Contratos Basados en Acuerdos Marco), **Prorrogados y Modificados** durante el ejercicio 2022.

Contratos Prorrogados

Tabla 7.6 Contratos Prorrogados.

TIPO DE CONTRATO	Nº DE CONTRATOS PRORROGADOS	Nº DE PRÓRROGAS EN EJERCICIO	IMPORTE PRÓRROGAS AGREGADO (IVA EXCLUIDO)
SERVICIOS	17	17	620.724,06 €
SUMINISTROS	173	173	3.514.375,65 €
TOTAL	190	190	4.135.099,71 €



Gráfico 7.7 Contratos Prorrogados.

Contratos Modificados

Tabla 7.8 Contratos Modificados.

TIPO DE CONTRATO	MODIFICACIONES QUE AFECTAN AL IMPORTE	
	NÚM. MODIFC.	IMPORTE MODIFICADO (+ o -) AGREGADO (IVA EXCLUIDO)

SERVICIOS	2	-736,72 €
SUMINISTROS	56	127.354,00 €
TOTAL	58	126.617,28 €

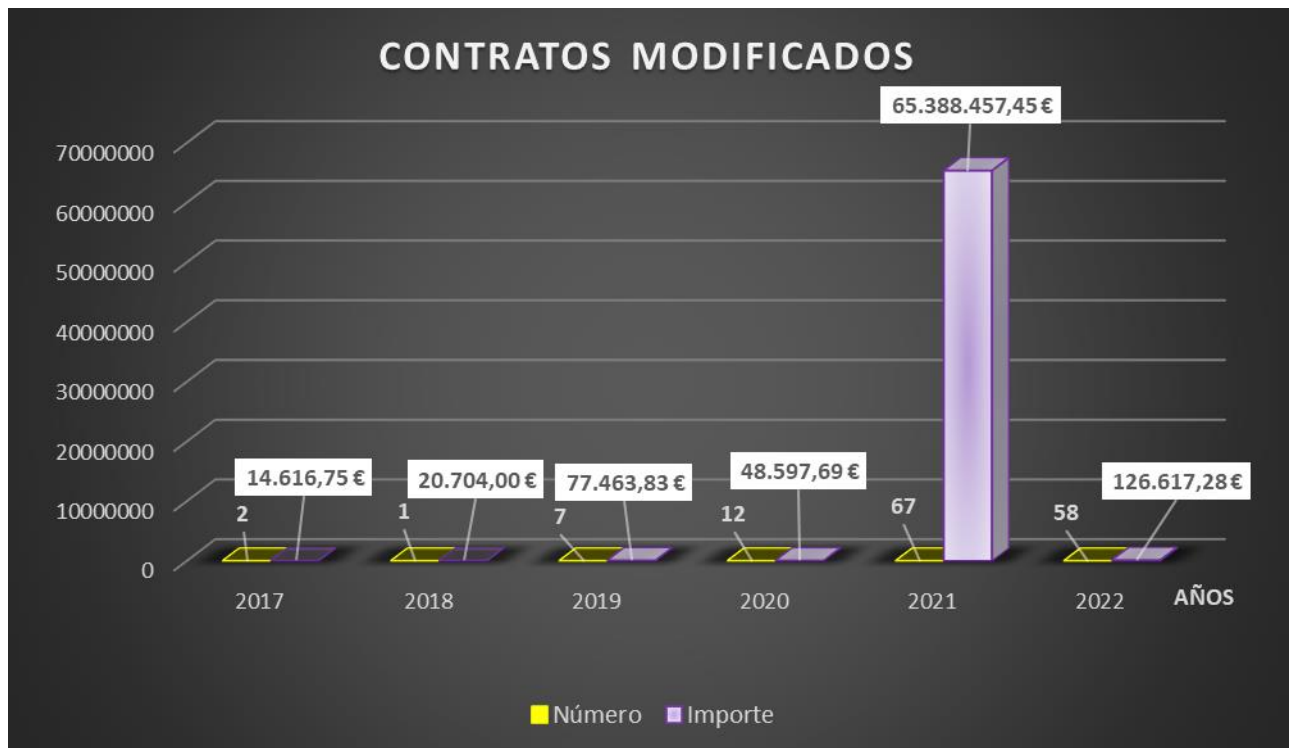


Gráfico 7.9 Contratos Modificados.

COMPARATIVA TOTAL CONTRATOS ADJUDICADOS, PRORROGADOS Y MODIFICADOS POR ANUALIDADES (2017 A 2022)



Gráfico 7.10 Comparativa Total de Contratos Adjudicados, Prorrogados y Modificados por anualidades.

CONTRATOS MENORES EJERCICIO 2022

Los **Contratos Menores** cuya publicidad y comunicación a los Registros Oficiales y Plataformas correspondientes han sido gestionados por el Área Jurídica en las últimas anualidades son los siguientes:

- Anualidad 2017: 40.
- Anualidad 2018: 70.
- Anualidad 2019: 133.
- Anualidad 2020: 1.597.
- Anualidad 2021: 1.712.
- Anualidad 2022: 1.455.

En comparativa con las anualidades previas a las aquí citadas, se aprecia un muy significativo aumento en la gestión de la publicidad y comunicación a los Registros Oficiales y Plataformas correspondientes del número de Contratos Menores gestionados por la Fundación (anualidad 2014: 13; anualidad 2015:

15; anualidad 2016: 19), elevándose de forma exponencial durante la anualidad 2020, según se ha hecho constar en los datos consignados en el párrafo anterior.

Ello se ha producido fundamentalmente como consecuencia de la adaptación y puesta en marcha de un sistema de gestión informática de Contratación Menor que ha facilitado y permitido una comunicación masiva parcial de Contratos a los Registros Oficiales y Plataformas correspondientes. Dicha herramienta ha sido implementada en cuanto a la fase de comunicación de Contratos por el Área Jurídica.

Tabla 7.11 Contratos Menores.

TIPO DE CONTRATO	CONTRATOS MENORES	
	NÚM. CONTRATOS.	IMPORTE ADJUDICADO (IVA EXCLUIDO)
OBRAS	3	15.876,50 €
SERVICIOS	543	1.179.216,69 €
SUMINISTROS	909	1.233.869,98 €
TOTAL	1.455	2.428.963,17 €



Gráfico 7.12 Comparativa Total Contratos Menores por anualidades.

ACTUACIONES PERFIL CONTRATANTE Y REGISTRO CONTRATOS EJERCICIO 2022

A continuación se cifran las Actuaciones ante el **Perfil del Contratante (Plataforma de Contratación del Sector Público y DOUE)**, en las que se aprecia un incremento muy notable desde el ejercicio 2020:

- Anualidad 2017: 266.
- Anualidad 2018: 315.
- Anualidad 2019: 1.261.
- Anualidad 2020: 2.626.
- Anualidad 2021: 2.574.
- Anualidad 2022: 2.447.

Asimismo, se ofrecen las Actuaciones ante el **Registro de Contratos de la GVA**, en las que igualmente se aprecia un muy importante incremento desde el ejercicio 2020:

- Anualidad 2017: 86.
- Anualidad 2018: 127.
- Anualidad 2019: 208.
- Anualidad 2020: 1.844*
- Anualidad 2021: 1.768.
- Anualidad 2022: 1.551.

*Durante la anualidad 2020, se incluyen las Comunicaciones de Contratos Formalizados, así como sus Prórrogas y Modificaciones, en su caso.

En los datos proporcionados no se incluyen las Comunicaciones de Incidencias y/o Extinciones de Contratos, que suponen, en todo caso, un incremento adicional a las cifras de Actuaciones indicadas.



Gráfico 7.13 Comparativa Total de Actuaciones por anualidades (2017 - 2022).

CONVENIOS- CONTRATOS

El área Jurídica también se ocupa de la **redacción, revisión, corrección, gestión y emisión de todos los documentos generadores de derechos y obligaciones para Fisabio**. En muchos casos, estas actuaciones se realizan en coordinación con otras áreas de Fisabio, fundamentalmente el Área científica, correspondiendo al área Jurídica la supervisión y ejecución de aspectos eminentemente legales.

En 2022 se han formalizado un total de 239 convenios-contratos.

Destaca la prevalencia de:

- Convenios-Contratos privados frente a los públicos (180 privados/ 59 públicos)
- Contratos de patrocinio frente a los Convenios sujetos a la Ley de Mecenazgo (40 patrocinios/25 mecenazgos).

Cabe destacar la formalización de 3 convenios que suponen un gasto para Fisabio y que se han sometido a autorización previa del Consell:

- Convenio Ayudas UniSalut-CV (FISABIO- UPV-UJI-UMH)
- Convenio Cátedra FISABIO (FISABIO-UVEG)

-Convenio UV- Concurso de vídeos De major Vull ser com..." y "Científicas y Artistas"

ACTIVIDAD ECONOMICA CONVENIOS-CONTRATOS PUB-PRIV

Si analizamos la repercusión económica para FISABIO de los mismos, desglosamos las últimas dos anualidades;

En 2019, los convenios o contratos firmados suponen un ingreso de 1.782.897,55€ de los cuales 262.214,23 € corresponden a Overheads por la gestión, tramitación o negociación de los mismos para FISABIO.

En 2020, los convenios o contratos firmados suponen un ingreso de 2.528.579,62€ de los cuales 375.294,34€ corresponden a Overheads por la gestión, tramitación o negociación de los mismos para FISABIO.

En 2021, los convenios o contratos firmados suponen un ingreso de 4.216.937,66 € de los cuales 630.084,88€ corresponden a Overheads por la gestión, tramitación o negociación de los mismos para FISABIO.

En 2022, los convenios o contratos firmados suponen un ingreso de 5.723.786,75 € de los cuales 438.809,17 € corresponden a Overheads por la gestión, tramitación o negociación de los mismos para FISABIO.

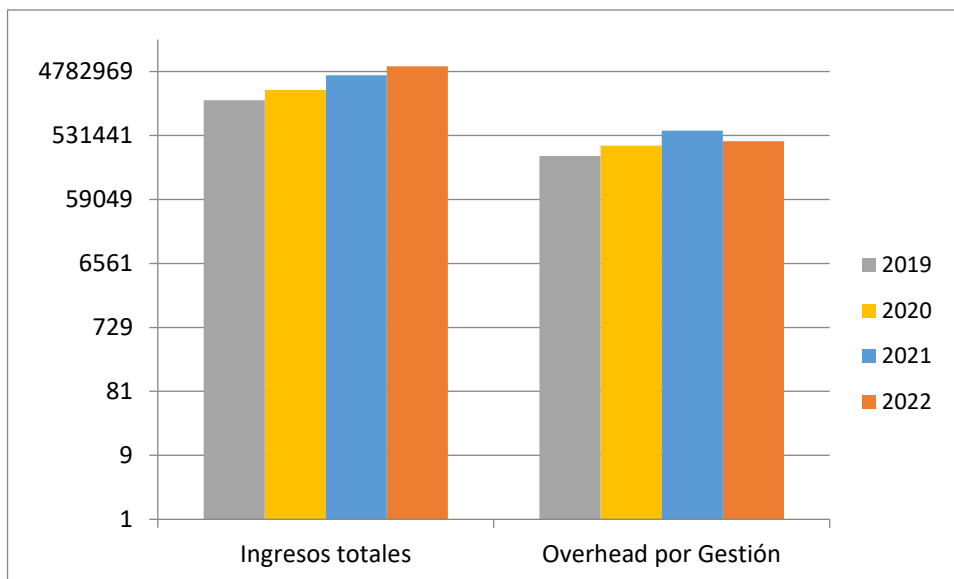


Figura 7.14 Actividad Económica

RESUMEN GLOBAL ACTIVIDAD ÁREA JURIDICA:

Tabla 7.15 Actuaciones Jurídico

ACTUACIÓN	Nº 2019	Nº 2020	Nº 2021	Nº 2022
Informes	31	28	21	27
Consultas	40	35	57	20
Presentaciones	130	136	153	130
Comunicaciones				
Difusiones	280	396	394	104
Expedientes de Contratación	38	33 EXP.	43 EXP.	40 EXP
		129 CONTR.	72 CONTR.	95 CONTR.
Modificaciones, Prórrogas	30	82	135	248
Perfil del contratante / DOUE / RRCC	1.261	4.470	4.342	3.998
Contratos Menores	133	1.597	1.712	1.455
Convenios y contratos	312	193	245	221
Registro de Convenios	227	157	94	110
Publicación GVA-Convenios	101	46	60	89
TOTAL ACTUACIONES	2.583	7.302	7.328	6.553

El volumen total de actividad se mantiene notablemente incrementada con respecto a las anualidades anteriores, lo que supone la constatación de un crecimiento sostenido a lo largo de los años, suponiendo una carga de trabajo considerable para esta área que no crece en efectivos humanos. A destacar los esfuerzos realizados en contratación pública, convenios y contratos. El resto de actividades permanece estable en términos generales.

7.2. Área de RRHH

7.2.1. Breve descripción del área

Dentro del Área de RRHH, se controla y gestiona la contratación del personal, así como toda la documentación de cada uno de los/as empleados/as, documentación personal y contractual que se genera.

También desde este Área se engloban todos los movimientos de personal, desde la publicación en nuestra página web de la convocatoria (con todos los pasos previos que conlleva la publicación de la misma), hasta su contratación y posterior seguimiento del mismo.

Una vez el/la Investigador/a Principal de cualquiera de nuestros centros necesita contratar a un/a trabajador/a para una de sus áreas/ servicios para la realización de un proyecto determinado, se pone en contacto con el Área para perfilar el/la candidata/a que necesita y cuantificar los costes que le supone dicha contratación. Con ese perfil y una serie de Requisitos y Valoraciones que debe cumplir el/la candidato/a a contratar, se redacta una “Convocatoria” que se publica en la página web conforme a la normativa vigente y una vez transcurridos los días legales de publicación, todos los curriculums recibidos se envían al/a Investigador/a y al resto de miembros de la comisión de evaluación para que seleccionen al/a candidato/a adecuado/a.

Cuando la comisión de evaluación nos indica el nombre del/a candidato/a seleccionado/a, se prepara el Acta del proceso de selección y se redacta la “Resolución”, que se publica también en la página web los días legalmente establecidos. Trascurrido este plazo sin alegaciones, se pasa a formalizar el “Contrato” entre las partes, con las fechas y condiciones de contratación previamente indicadas en la convocatoria.

Todos los contratos formalizados son principalmente indefinidos científico técnicos, cuyo objeto es la realización de actividades vinculadas a líneas de investigación o de servicios científico-técnicos, incluyendo la gestión científico-técnica de estas líneas que se definen como un conjunto de conocimientos, inquietudes, productos y proyectos, contruidos de manera sistemática alrededor de un eje temático en el que confluyan actividades realizadas por uno o más grupos de investigación y requerirá su desarrollo siguiendo las pautas metodológicas adecuadas en forma de proyectos de I+D+I.

También se realizan contratos temporales como pueden ser: contrato en prácticas (de una duración máxima de un año); contrato por circunstancias de la producción (de una duración máxima de 6 meses); contrato de sustitución de persona trabajadora (la duración dependerá del periodo de baja de IT, maternidad/paternidad de la persona sustituida/proceso de selección que se esté realizando); contrato de personal investigador predoctoral en formación (la duración máxima es de 4 años).

Al mismo tiempo, dentro de la contratación, se pueden hacer modificaciones de contrato en lo que respecta a la jornada laboral por un acuerdo entre las partes, lo que implica que se debe redactar el correspondiente documento que acredite dicho cambio.

7.2.2. Actividad desarrollada e indicadores del área

Registro global de movimientos 2022

En el Área de RRHH se han realizado un total de 1293 actuaciones durante el ejercicio 2022, que se han dividido en 5 grandes grupos: altas, bajas, bajas laborales, modificaciones de contrato y convocatorias tal y como se puede observar en la siguiente tabla.

Tabla 7.16 Registro global 2022

REGISTRO GLOBAL 2022	
MOVIMIENTOS - 2022	NUMERO TOTAL
ALTAS	500
BAJAS	311
BAJAS LABORALES	233
MODIFICACIONES DE CONTRATO	73
CONVOCATORIAS	176
TOTAL MOVIMIENTOS	1293

Si hacemos una comparación con respecto al pasado ejercicio 2021, se observa un AUMENTO en movimientos de un 37,26% tal y como se observa en el siguiente cuadro:

Tabla 7.17 Comparativa registro global 2021/2022

COMPARATIVA REGISTRO GLOBAL 2021/2022				
MOVIMIENTOS	TOTAL 2021	TOTAL 2022	DIFERENCIA	%
ALTAS	273	500	227	83,15%
BAJAS	276	311	35	12,68%
BAJAS LABORALES	144	233	89	61,81%
MODIFICACIONES DE CONTRATO	73	73	0	0,00%
CONVOCATORIAS	176	176	0	0,00%
TOTAL MOVIMIENTOS	942	1293	351	37,26%

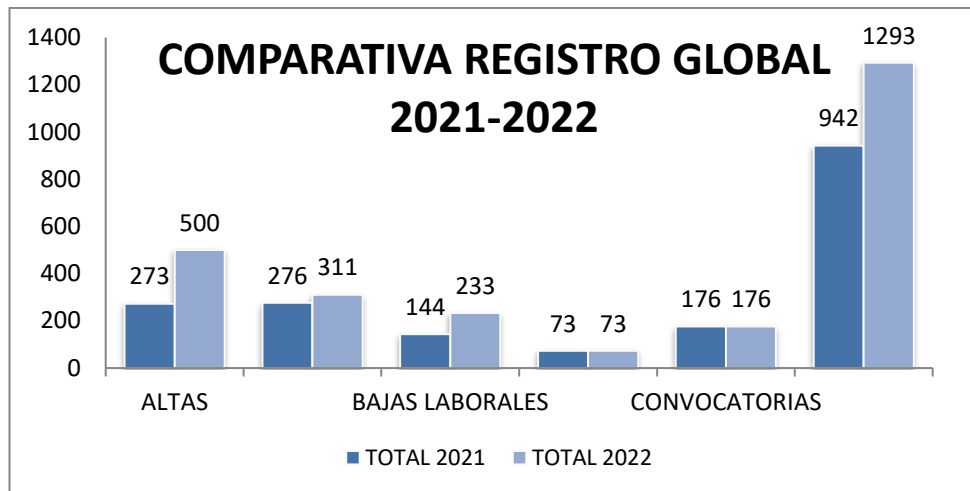


Figura 7.18 Comparativa registro global 2021-2022

Si vemos los movimientos por Unidades de Gestión (**FISABIO- Departamentos de Salud, FISABIO-Salud Pública y FISABIO - Oftalmología Médica**), observamos los siguientes datos:

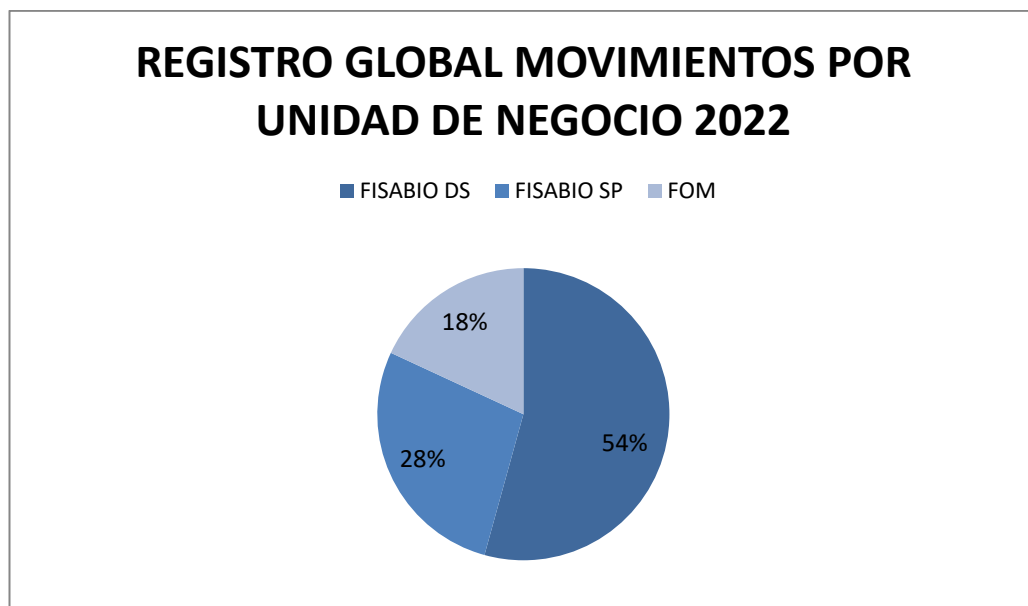


Figura 7.19 Registro global movimientos por unidad de negocio 2022

Por lo tanto, **la unidad de gestión que más carga de trabajo supuso al Área en 2022 es la de FISABIO – Departamentos de Salud** con un **54%** de la carga total de Trabajo, luego le sigue Fisabio- SP y luego la FOM:

Tabla 7.20 Registro global FISABIO 2022 por unidades de gestión

MOVIMIENTOS - 2022	FISABIO DS	FISABIO SP	FOM
ALTAS	312	117	71
BAJAS	163	97	51
BAJAS LABORALES	88	54	91
MODIFICACIONES DE CONTRATO	40	17	16
CONVOCATORIAS	99	72	5
TOTAL MOVIMIENTOS	312	117	71

Y si comparamos estos datos con el ejercicio 2021, observamos las áreas de aumento y disminución de un ejercicio a otro.

Tabla 7.21 Registro global FISABIO. Comparativa 2021-2022 (Altas y bajas)

	ALTAS			BAJAS		
	2021	2022	%	2021	2022	%
FISABIO DS	105	312	197,1%	105	163	55,2%
FISABIO SP	105	117	11,4%	104	97	-6,7%
FOM	63	71	12,7%	67	51	-23,9%
TOTAL	273	500	83,2%	276	311	12,7%

Tabla 7.22 Registro global FISABIO. Comparativa 2021-2022 (Bajas laborales, modificaciones contratos y convocatorias)

	BAJAS LABORALES.			MODIF. CONTR.			CONVOCATORIAS		
	2021	2022	%	2021	2022	%	2021	2022	%
FISABIO DS	46	88	91,3%	30	40	33,3%	96	99	3,1%
FISABIO SP	40	54	35,0%	23	17	-26,1%	80	72	-10,0%

FOM	58	91	56,9%	20	16	-20,0%	0	5	0,0%
TOTAL	144	233	61,8%	73	73	0,0%	176	176	0,0%

Otras actuaciones del Área de RRHH:

Revisiones

Mensualmente **se revisan todos los costes del personal**, antes del pago, para verificar que el cómputo total a pagar es el que corresponde, teniendo en cuenta todas las bajas por IT, bajas por Maternidad, finiquitos, nuevas altas, posibles bonificaciones por sustituciones...

Una vez revisados los costes se elabora un “Informe Mensual a Dirección”, con un desglose de perceptores/as mensuales y el importe correspondiente a cada uno, Base Líquida y S.Social, separado por Unidad de Negocio. Una vez recibidos los TCs se comprueban con el cómputo pagado en nuestra herramienta y bancariamente.

Control de vacaciones, días libres, permisos.

Módulo de Gestión de Incidencias e intranet de RRHH que, entre otras funciones, los/as trabajadores/as puedan solicitar días de vacaciones, días de libre disposición o diferentes permisos. Estas solicitudes están supeditadas a que el/la investigador/a – gestor/a responsable del/a trabajador/a lo apruebe. La labor de Recursos Humanos es de comprobación y seguimiento de que el proceso se realice correctamente, así como avisar de días vencidos, modificaciones posteriores de días solicitados y de todo el proceso de alta al/a trabajador/a en el módulo de vacaciones.

Intranet de Recursos Humanos.

Además de la gestión de vacaciones y permisos, los/as trabajadores/as tienen disponible a partir del 01 de enero de 2016 la intranet de Recursos Humanos, en la cual podrán observar sus datos personales con los que cuenta la fundación, sus nóminas, el resumen de sus días solicitados, el calendario laboral de aplicación que tenga, documentos de interés generales para todos/as los/as trabajadores/as y finalmente, documentos personales a los que tendría acceso solo el/a trabajador/a. La implantación de la herramienta ha servido como un método de comunicación con el personal trabajador que pretende reducir tiempos entre solicitudes y trámites para que estos sean más eficientes.

Módulo de Recursos Humanos en Fundanet.

El módulo de Recursos Humanos de Fundanet es el que se utiliza actualmente para llevar toda la gestión informática de los/as empleados/as. La herramienta ha tenido varias actualizaciones del módulo a lo largo del 2022 que han permitido trabajar de manera más eficiente en la gestión del departamento.

Archivo de documentación.

Toda la documentación recibida de cada empleado/a, se da de alta en la Base de Datos, se escanea, se abre carpeta y archiva digitalmente.

Encuestas.

El INE (Instituto Nacional de Estadística) efectúa recogida de información de la Estadística sobre Actividades en I+D referida a un año. Estadística de cumplimiento obligatorio, enmarcada dentro del Plan General de estadísticas de ciencia y tecnología propugnado por la oficina de Estadísticas de la Unión Europea. Por ello, cada año el Área de RRHH se encarga de cumplimentar estas encuestas en lo referente al personal empleado, preparando de manera muy elaborada un cuadro desglosando todos los datos que la encuesta solicita, teniendo en cuenta el puesto de cada empleado, su titulación, sexo, edad, zona geográfica, jornada y retribuciones de cada uno de ellos.

El INE también solicita encuestas trimestrales de Coste Laboral, donde el Área de RRHH prepara con todos los datos referentes al personal, como tiempo trabajado de los/las empleados/as, vacaciones, permisos, bajas, percepciones, jornadas, costes..., siguiendo el modelo que facilitan.

Encuesta Mensual a Intervención.

Mensualmente el Área de RRHH elabora un cuadro de distribución en base a unos datos que le solicitan, cuya distribución corresponde a los sueldos y salarios del/a máximo/a responsable, del personal directivo, del personal laboral con contrato indefinido, personal laboral con contrato temporal y Becarios/as.

Autorizaciones a Conselleria.

Con cada convocatoria y/o alta nueva se debe enviar una solicitud dirigida a Conselleria de Hacienda y modelo Económico, en el cual se indican todos los datos identificativos de la contratación/convocatoria. El total de solicitudes que se han presentado este año ha sido de **331**.

GUC.

Desde el 2020 la Conselleria de Transparencia nos ha dado acceso al programa GUC de manera que desde el área se suben las convocatorias y ellos las publicitan al instante en el buscador de empleo público del PROP, quedando este proceso mucho más digitalizado y así los/as ciudadanos/as valencianos/as pueden informarse por otra vía de nuestras convocatorias de empleo Este año se han pasado **176** solicitudes.

Requerimientos de información de Comités de empresa.

Actualmente la empresa solo tiene representación en la FOM y en Valencia-SP-Servicios centrales. Para este año 2022, los requerimientos de los comités han sido los siguientes: **15**

Tabla 7.23 Requerimientos Comités

COMITÉ	Total
FOM	5
VALENCIA-SSCC-DS	10
Total general	15

Peticiones de información

Debido a la cantidad de Peticiones de Información que otras Áreas o Investigadores/as solicitan al Área de RRHH, se empezó a computar y cuantificar el número de estas solicitudes desde el 2013. Estas Peticiones pueden deberse a una gran variedad de consultas, como:

- costes de personal por unidades de negocio
- elaboración de listados de personal por proyectos o financiación,
- horarios,
- justificaciones de personal para los diferentes proyectos,
- certificados,
- datos de contratos,
- situación de vencimientos,
- estudio modificación de nóminas,
- cálculos previsión nuevas contrataciones,
- situación de bolsas...

El número total de peticiones a nivel mensual comparadas con los datos del ejercicio anterior se puede observar en la siguiente tabla:

Tabla 7.24 Comparativa peticiones de información

COMPARATIVA 2021-2022 PETICIONES DE INFORMACIÓN



FECHA	2021	2022	%
ENERO	16	7	-129%
FEBRERO	14	10	-40%
MARZO	17	14	-21%
ABRIL	14	12	-17%
MAYO	13	20	35%
JUNIO	5	8	38%
JULIO	9	5	-80%
AGOSTO	3	1	-200%
SEPTIEMBRE	7	6	-17%
OCTUBRE	17	10	-70%
NOVIEMBRE	11	11	0%
DICIEMBRE	8	4	-100%
TOTAL MOVIMIENTOS	174	182	4%

Y por otro lado, se han clasificado las peticiones según el área de donde han sido solicitadas:

Tabla 7.25 Peticiones por área

SOLICITANTE	Total
CALIDAD	1
COMUNICACIÓN	2
DIRECCION	2
ECONOMICO	45
INFORMATICA	1
INNOVACION	1

PROYECTOS	17
RRHH	39
TOTALES	108

Informes a la Dirección y Boletines de Finalizaciones de contrato

Mensualmente el Área de RRHH se encarga de preparar unos Informes que se pasan a Dirección, donde viene detallado:

- Coste mensual por empleado/a,
- Coste acumulando los meses anteriores,
- Coste mensual por unidad de negocios de estructura,
- Coste acumulado por unidad de negocio de estructura
- Coste de nuevas altas, bajas, convocatorias.

Además, el Área de RRHH controla que el personal contratado tenga la debida cobertura presupuestaria y financiera, y que no exceda los límites de la contratación laboral, con lo cual elabora boletines con una anticipación de 60 días, para la gestión correcta del personal. A continuación se presentan los datos del coste de personal de 2022 por unidad de gestión:

Tabla 7.26 Gasto personal global de 2022

GASTO PERSONAL GLOBAL 2022	
FISABIO-DS	4.483.484,84
FISABIO - SP	5.789.371,99
FISABIO- FOM	3.166.066,90
TOTAL	13.438.923,73

El gasto de personal que ha tenido la fundación en sueldos y salarios para todo el ejercicio 2022 asciende a un total de **13.438.923,73€**.

A continuación se presentan los datos comparativos sobre el gasto de personal de 2021 y 2022 por unidad de gestión:

Tabla 7.27 Comparación gasto personal global 2021-2022

COMPARACIÓN GASTO PERSONAL GLOBAL 2021-2022			
UNIDAD	2021	2022	%
FISABIO DS	4.155.561,22	4.483.484,84	7%
FISABIO SP	3.474.222,02	5.789.371,99	40%
FOM	3.069.946,75	3.166.066,90	3%
TOTAL	10.699.729,99	13.438.923,73	20,38%

El gasto de personal para el 2022, comparado con el gasto del ejercicio anterior, refleja un AUMENTO del **20,38%**.

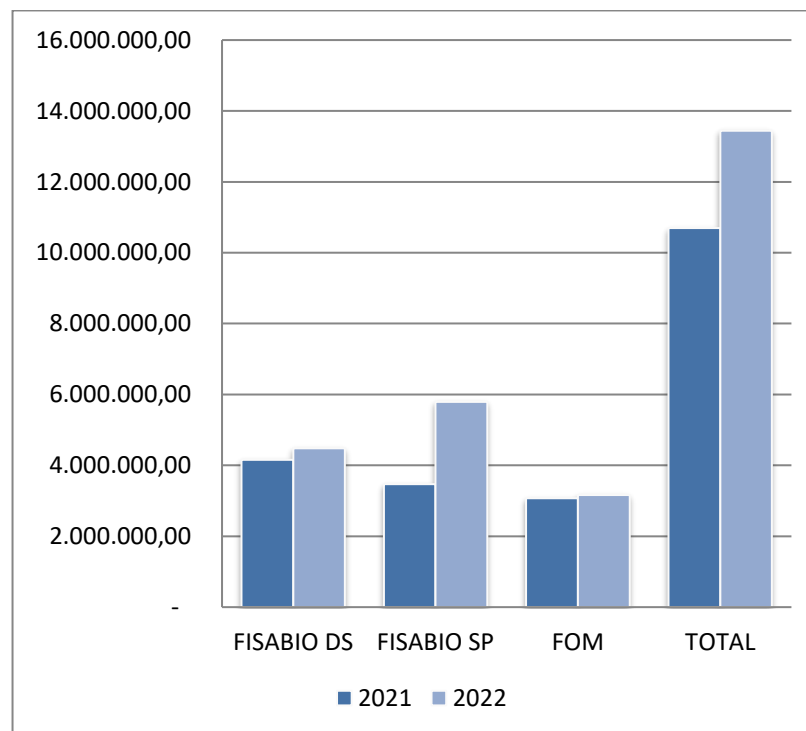


Figura 7.28 Comparativa gasto personal 2021-2022

En cuanto a número de trabajadores/as en situación de alta a 31 de diciembre, se observa lo siguiente:

Tabla 7.29 Cierre personal

PERSONAL CONTRATADO A 31 DE DICIEMBRE			
	2021	2022	%
FISABIO DS	155,00	318,00	105%
FISABIO SP	161,00	189,00	17%
FOM	96,00	96,00	0%
TOTAL	412	603	46,36%

El cierre de personal al finalizar el ejercicio 2022 experimenta un AUMENTO del **46,36%** con respecto del 2021.

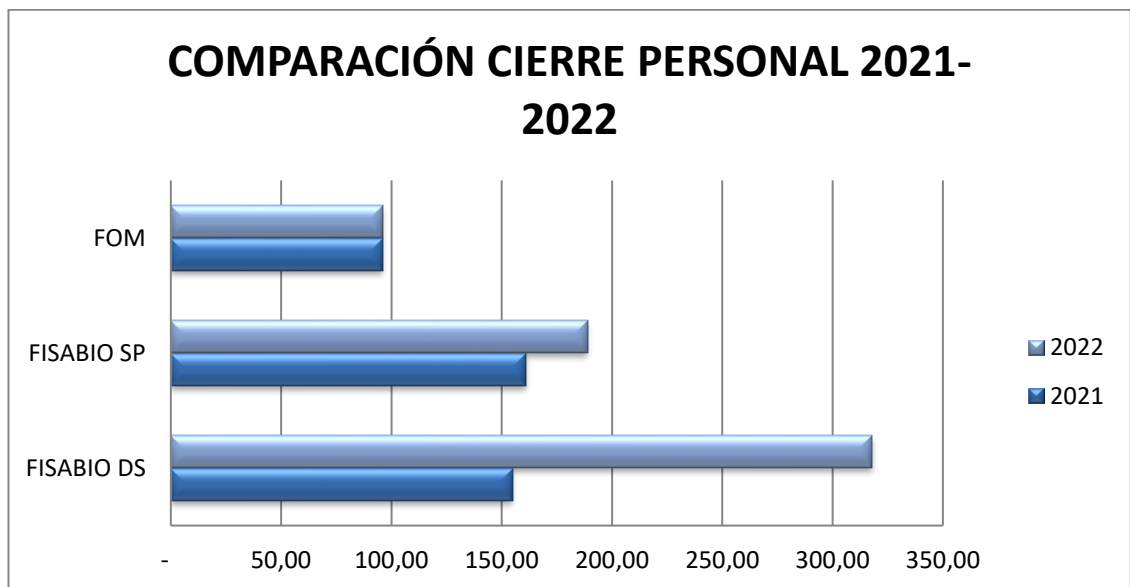


Figura 7.30 Comparativa cierre personal 2021-2022

7.2.2.1. Prevención riesgos laborales

Anualmente el Servicio de Prevención Propio (SPP) de Fisabio se encarga de coordinar junto con el Servicio de Prevención Ajeno (SPA) contratado, la integración de la actividad preventiva en el sistema general de gestión de la empresa. Fruto de la política preventiva de Fisabio, la fundación vela por la salud y seguridad laboral de su personal asumiendo esta responsabilidad como prioritaria y dotando los diferentes puestos de trabajo y procesos productivos de la mayor seguridad y ergonomía.

Fisabio dispone de un Plan de Prevención, cuya eficacia es contrastada periódicamente a través de los diferentes comités de seguridad y salud constituidos y de los controles de las condiciones de trabajo del sistema de gestión de riesgos laborales que se realizan de forma periódica. Con ello garantiza la eficacia de su política preventiva, confirma que se adecua a las diferentes actividades que se realizan y detecta las posibles opciones de mejora.

Actividades del SPP según programación anual

- A continuación se detallan las actividades que lleva a cabo el SPP de Fisabio a lo largo del año:
- Elabora la programación anual de la actividad preventiva.
- Gestiona/planifica/imparte programas de formación sobre riesgos generales y específicos en el puesto de trabajo, según art. 19 de la Ley 31/1995.
- Gestiona de la Coordinación de Actividades Preventivas en los diferentes centros de trabajo.
- Realiza visitas de asesoramiento y supervisión del control de la eficacia de las medidas preventivas adoptadas por la fundación.
- Elabora la memoria anual de las actividades desarrolladas por el Servicio de Prevención Propio.
- Realiza la investigación y análisis de los accidentes laborales ocurridos en la fundación.
- Realiza y supervisa la Planificación de las Actividades Preventivas, proponiendo las medidas correctoras destinadas a eliminar o reducir los niveles de riesgo detectados durante las evaluaciones de riesgo.
- Gestiona la adquisición de EPIs y determinados equipos de trabajo.
- Supervisa el contrato suscrito con el SPA.
- Revisa y actualiza las Evaluaciones de Riesgo Laborales de los diferentes puestos de trabajo de la fundación.
- Elabora y supervisa los PPT y contratos vinculados a determinadas instalaciones y equipos como las cabinas de seguridad biológica, las vitrinas de gases o las instalaciones del laboratorio NCB3 de Fisabio.
- Efectúa actuaciones inmediatas ante la detección o la recepción de comunicaciones acerca de actuaciones especialmente peligrosas en las que es preciso intervenir rápidamente.
- Informa a las personas trabajadoras de Fisabio sobre los riesgos existentes en su puesto de trabajo. Diseña del plan de información y de las fichas informativas, según art. 18 de la Ley 31/1995.
- Gestiona la formación para emergencias, en materia de primeros auxilios, lucha contra incendios y evacuación según art. 20 de la Ley 31/95.
- Imparte formación específica según la actividad desarrollada en el puesto de trabajo.

- Recibe, trata y canaliza comunicaciones acerca de diferentes tipos de deficiencias relacionadas con la PRL transmitidas por los trabajadores/Comités de Seguridad y Salud.
- Genera y revisa documentación de carácter técnico (Instrucciones, métodos,) para ser aplicados en Fisabio.
- Gestiona la vigilancia de la salud individual y vacunación del personal de la fundación.
- Elabora documentos del Sistema de Gestión de la Prevención de RRL.

Actividades formativas en materia de PRL

A lo largo del 2022 se ha impartido formación sobre riesgos laborales en oficinas y despachos, para el personal sanitario y riesgos higiénicos para entre personal técnico de laboratorio. Derivado del estudio psicosocial llevado a cabo en 2021 se ha gestionado formación sobre comunicación y liderazgo, y sobre mediación y gestión de conflictos para los responsables de área y mandos intermedios de la fundación. Con motivo de la realización del simulacro de emergencias en la FOM se ha impartido formación sobre medidas de actuación en caso de emergencia a todo el personal del centro. También se ha llevado a gestionado la formación en el curso de prevención de riesgos laborales de nivel básico (55h) del personal que forma parte de los comités de seguridad y salud de Fisabio, y del responsable de mantenimiento de la FOM. A finales de 2022 se realizaron unas jornadas formativas sobre Bioseguridad y gestión del riesgo biológico en el uso de muestras biológicas para investigación y diagnóstico. A continuación se detallan las actividades formativas llevadas a cabo a lo largo de 2022:

Tabla 7.31 Actividades formativas en materia de PRL impartidas a lo largo de 2022

Curso	Colectivo	Modalidad	Fecha ini	Fecha fin	Nº de acciones formativas
Jornada básica de riesgos en oficinas y despachos	Personal investigador y de gestión	Teleformación	Ene.-Dic. 2022	Ene.-Dic. 2022	119
Jornada básica de riesgos en el puesto de sanitario	Personal FOM, hospitales y personal sanitario de Fisabio-sp	Teleformación	Ene.-Dic. 2022	Ene.-Dic. 2022	26
Jornada básica de riesgos higiénicos en laboratorio	Personal investigador	Teleformación	Ene.-Dic. 2022	Ene.-Dic. 2022	42
Formación protocolo att domiciliaria	Personal AIV	Presencial	Feb - 2022	Feb - 2022	6
Gestión del riesgo biológico en el uso de muestras biológicas para investigación y diagnóstico	Personal investigador y técnicos de laboratorio	Presencial	Nov.- 2022	Nov.- 2022	23
Riesgos en el puesto de trabajo	Personal investigador y de gestión	Teleformación	Ene.-Dic. 2022	Ene.-Dic. 2022	2
Comunicación, liderazgo y feedback	Responsables de área	Presencial	Mayo - 2022	Mayo 2022	15

Curso	Colectivo	Modalidad	Fecha ini	Fecha fin	Nº de acciones formativas
Curso de mediación y resolución de conflictos	Responsables de área, mandos intermedios y gestores	Presencial	Oct.- 2022	Dic. - 2022	39
Curso de prevención de Riesgos Laborales nivel básico (50h)	Componentes del CSS	Teleformación	Mayo.- 2022	Sept.- 2022	4
Implantación de las medidas de actuación en caso de emergencia	Personal FOM	Presencial	Ene.- 2022	Abr.- 2022	89

A continuación, se relacionan las actuaciones específicas llevadas a cabo a lo largo de 2022 por el servicio de prevención de Fisabio indicando las actividades realizadas y la fecha de realización de cada una de ellas.

Tabla 7.32 Actuaciones específicas en materia de PRL llevadas a cabo a lo largo de 2022

Fecha Realización	Actividad Realizada
ESTRUCTURA ORGANIZATIVA Y RECURSOS NECESARIOS	
En-Dic 2022	Notificación autoridad laboral de accidentes laborales.
En-Dic 2022	Realización y revisión de las investigaciones de accidentes con y sin baja notificados y control de la ejecución de las medidas correctoras planificadas.
En - Feb 2022	Planificación de las visitas a Los distintos centros de trabajo junto con el SPA.
FORMACIÓN	
En-Dic 2022	Planificación de la Formación para impartir durante el año
COORDINACION DE ACTIVIDADES PREVENTIVAS	
En-Dic 2022	Establecimiento de la Coordinación de Actividades Preventivas con los centros de trabajo donde están ubicados los/as trabajadores/as de FISABIO, otros centros de investigación, UV, empresas externas.
CONSULTA Y PARTICIPACIÓN	
En-Dic 2022	Reuniones periódicas con el Comité de Seguridad y Salud de FISABIO-SP y FISABIO Oftalmología Médica.
En-Dic 2022	Reuniones periódicas con el Comité de Bioseguridad de FISABIO-SP.
EVALUACION DE RIESGOS Y PLANIFICACION DE LA ACTIVIDAD PREVENTIVA	
En-Dic 2022	Seguimiento de la planificación de actividades preventivas de cada centro de trabajo
En-Dic 2022	Gestión de dudas e incidencias derivadas de la planificación de actividades preventivas en cada centro.
En-Dic 2022	Revisión y colaboración con el SPA en la realización de las evaluaciones de riesgos de Seguridad, Higiene y Ergonomía
GESTION DE EPI'S	
En-Dic 2022	Consulta a los/as trabajadores/as sobre selección de EPIs.
En-Dic 2022	Selección de EPIs con proveedores y fabricantes
En-Dic 2022	Gestión de incidencias derivadas en los centros de trabajo
EQUIPOS DE TRABAJO	

Fecha Realización	Actividad Realizada
En-Dic 2022	Gestión de la revisión anual de equipos de trabajo (Cabinas de Seguridad Biológicas y Vitrinas de Gases)
TRABAJADORES/AS ESPECIALMENTE SENSIBLES	
En-Dic 2022	Aplicación del procedimiento de actuación en caso de trabajadoras embarazadas.
En-Dic 2022	Elaboración de evaluación específica de trabajadores/as sensibles
PROCEDIMIENTOS DE TRABAJO	
En-Dic 2022	Elaboración y revisión de procedimientos de trabajo e ITL's

Actividades específicas para el seguimiento del sistema de gestión, análisis y mejoras

A continuación, se relacionan las actuaciones específicas llevadas a cabo Fisabio en el periodo que contempla esta memoria indicando las actividades realizadas y la fecha de realización de cada una de ellas.

Tabla 7.33 Actividades específicas para el seguimiento del sistema de gestión de la PRL a lo largo de 2022

CENTRO DE TRABAJO	ACCIÓN /MEDIDA	RESPONSABLE	FECHA
FOM	Reunión CSS de la FOM	P Ferrer	13-01-22
FISABIO-SP	Reunión establecimiento de objetivos del área	P. Ferrer	01-02-22
FOM	Formación personal AIV Att domiciliaria	P. Ferrer	02-02-22
FISABIO-SP	Reunión Comité de Bioseguridad	P. Ferrer	09-02-22
FISABIO-SP	Reunión seguimiento OTP	P Ferrer/ M Casañ	17-02-22
Hosp. Dr Peset	Visita Servicio Nefrología Hosp. Dr. Peset	P Ferrer	15-03-22
UJI	Visita toma de datos ERL puestos UJI	P. Ferrer/M Casañ	24-03-22
FISABIO-SP	Reunión comisión teletrabajo	P Ferrer	25-03-22
FOM	Revisión protocolo COVID FOM	P Ferrer	28-03-22
FISABIO-SP	Reunión uso de espacios Genómica y Salud	P. Ferrer	30-03-22
FISABIO-SP	Diseño protocolo de incorporación personal EPRIEX	P. Ferrer	04-04-22
FISABIO-SP	Revisión acuerdo marco EPIs	P. Ferrer	12-04-22
FOM	Simulacro FOM turno de mañana	P. Ferrer/M Casañ	20-04-22
FISABIO-SP	Adecuación armarios y vitrinas Genómica y Salud	P. Ferrer	09-05-22
FISABIO-SP	Reunión CSS FISABIO-SC	P. Ferrer	13-05-22
FOM	Medición gases anestésicos quirófano	P. Ferrer/M Casañ	20-05-22
FOM	Simulacro FOM turno de tarde	P. Ferrer/M Casañ	24-05-22
FISABIO-SP	Toma de datos Genómica y Salud para ERL específica AB	P. Ferrer	07-06-22
FISABIO-SP	Reunión dpto. mantenimiento DGSPiA	P. Ferrer/ F. Torrentí	15-06-22
Hosp. San Juan/UMH y Hosp de Elche	Visita y revisión ERL Hosp. San Juan/UMH y Hosp de Elche	P. Ferrer/M Casañ	20-06-22

CENTRO DE TRABAJO	ACCIÓN /MEDIDA	RESPONSABLE	FECHA
HGU de Valencia, Hosp. Dr Peset y Hosp La Fe	Visita y revisión ERL HGU de Valencia, Hosp. Dr Peset y Hosp La Fe	P. Ferrer/M Casañ	22-06-22
FISABIO-SP	Entrevistas activación protocolo de acoso	P. Ferrer/E. Almenar/ J. Moya	11/12-07-22
FISABIO-SP	Revisión y verificación CSB/ Vitrinas de Gases y armarios de seguridad	P. Ferrer	25-07-22
HGU San Juan	Visita adecuación espacios despacho de gestión	P. Ferrer	07-09-22
FISABIO-SP	Revisión e inspección equipos e instalaciones del laboratorio NCB3 de FISABIO	P. Ferrer/ L. Villamayor	08/09-09-22
FISABIO-SP	Revisión y aprobación solicitud de uso y protocolos del laboratorio NCB3 de FISABIO por parte de personal externo.	P. Ferrer	14-09-22
Hosp. la Pedrera/Francesc Borja de Gandía/C S Tavernes de Valldigna	Visita y toma de datos para la ERL del personal EPRIEX de nueva incorporación	P. Ferrer/M Casañ	19-10-22
Hospital Torrevieja/ Vega Baja de Oriuela	Visita y toma de datos para la ERL del personal EPRIEX de nueva incorporación	P. Ferrer/M Casañ	20-10-22
Hosp. Arnau	Reunión adecuación espacio para instalar un laboratorio NCB2	P. Ferrer/ F. Torrentí	26-10-22
FOM/ Hosp. Dr. Peset	Revisión y verificación CSB/ Vitrinas de Gases y armarios de seguridad	P. Ferrer	27-10-22
Hosp. Lluís Alcanyis de Xàtiva	Toma de datos ERL personal nueva incorporación EPRIEX	P. Ferrer/M Casañ	15-11-22
Hosp. Vega Baja de Orihuela	Reunión CAE. Revisión medidas a implantar adecuación espacios personal EPRIEX	P. Ferrer	28-11-22
Reunión OTP	Planificación revisión ERL, definición puestos de trabajo	P. Ferrer/M Casañ	29-11-22
Hosp. Arnau	Visita y reunión adecuación espacio para instalar un laboratorio NCB2	P. Ferrer/ F. Torrentí	14-12-22

Evaluaciones Específicas

En este apartado se muestran las evaluaciones o estudios específicos realizados en cada área y puesto de trabajo.

a. Seguridad en el Trabajo

- Revisión de puestos de trabajo de los diferentes centros de trabajo visitados a lo largo de 2022.
- Revisión e implantación del plan de emergencias de FISABIO Oftalmología Médica (FOM).

b. Higiene industrial

- Revisión de puestos de trabajo de los centros visitados:
 - Informe de Evaluación de Iluminación.
 - Informe de Evaluación de Condiciones Ambientales según R.D. 486/1997.
 - Evaluación de riesgos simplificada de exposición a agentes químicos.

- Medición de exposición a contaminantes químicos en los quirófanos de la FOM..

c. Psicología y ergonomía

Implantación de las medidas preventivas incluidas en la Evaluación de Riesgos Psicosociales en centros propios y externos de la fundación.

ACTIVIDADES ESPECÍFICAS EFECTUADAS EN VIGILANCIA DE LA SALUD.

Evaluación de la salud de los trabajadores expuestos a riesgos

A lo largo de 2022 se han realizado un total de 265 reconocimientos médicos entre el personal de nueva incorporación y los reconocimientos médicos periódicos. Según establece la planificación de la vigilancia de la salud elaborada por el Servicio de Prevención Ajeno se han aplicado los protocolos de pantallas de visualización de datos, posturas forzadas, conductores, riesgos biológicos III, dermatosis laborales, trabajos en altura, plaguicidas, y/o radiaciones no ionizantes en función del puesto de trabajo y la evaluación de riesgos asociada al mismo.

Vacunación

El Servicio de Prevención Propio en colaboración con el Servicio de Prevención de la Conselleria de Sanidad, la Dirección General de Salud Pública y el Servicio de Prevención Ajeno ha gestionado la vacunación contra la gripe y el SARS-CoV2 del personal de la fundación ubicado en los hospitales públicos de la Conselleria de Sanidad, así como del personal del centro sanitario FISABIO Oftalmología Médica y de las personas trabajadoras de FISABIO Salud Pública incluidas en alguno de los grupos de riesgos identificados en la estrategia de vacunación establecidas por el Ministerio de Sanidad.

EL ÁREA DE RRHH EN CIFRAS

A continuación, en la siguiente tabla, podemos ver la comparativa entre el 2021 y el 2022 en lo referente a las actuaciones de toda el área de RRHH:

Tabla 7.34 Comparativa actuaciones Área RRHH

NUMERO DE ACTUACIONES DE TODO EL ÁREA DE RRHH - 2022			
ACTUACIÓN	2021	2022	%
Gestión de Personal (anual)	942	1.293	37,3%
Revisión nóminas y TC'S (anual)	4.944	7.236	46,4%

Gestión ausencias justificadas (anual)	3.027	4.118	36,0%
Cumplimentación encuestas (anual)	18	20	11,1%
Peticiones de información (anual)	134	108	-19,4%
Autorizaciones a Consellería	220	331	50,5%
Comunicaciones a Comités	15	15	0,0%
Reconocimientos médicos PRL	236	265	11,4%
Información PRL (anual)	278	377	35,6%
Informes/Boletines (anual)	13	13	0,0%
TOTAL ACTUACIONES	9.827	13.774	40,16%

El volumen total de actividad ha AUMENTADO un 40,16 % con respecto al ejercicio anterior, reflejo de la gran actividad investigadora y asistencial de la Fundación.

7.3. Área de Formación

7.3.1. Breve descripción del área

El Área de Formación de Fisabio promueve una cualificada actividad formativa en el ámbito de la Investigación Sanitaria y Biomédica, dando trámite a todas las solicitudes en este sentido recibidas por nuestra entidad; impulsa la actividad educativa en dicho ámbito, facilitando los medios necesarios para propiciar una adecuada formación, tanto para el personal propio como para el personal externo a la Fundación que quiere ampliar sus conocimientos científicos sobre la Investigación Sanitaria y Biomédica en nuestra entidad.

Si observamos los datos sobre la actividad formativa general de 2022 y la comparamos con la del ejercicio pasado, observaremos que esta ha experimentado un crecimiento en su actividad en un 9,91% respecto al año anterior. Las actividades formativas se clasifican en tres modalidades, cursos de formación externos, personal externo en formación y actividades de formación dirigidas al personal de la fundación.

7.3.2. Actividad desarrollada e indicadores del área

Formación Externa

- **Cursos**

En primer lugar expondremos datos sobre los cursos de formación externos. Los cursos de formación externos se configuran como aquellas actividades formativas impulsadas por investigadores/as de la fundación y cuyo público objetivo es el personal exterior a la fundación que interesado en formarse en temas relacionados con investigación. A través del área de formación se facilita la gestión de organización del curso y trámites que acompaña, trabajando como una secretaría técnica para los investigadores/as que necesiten el apoyo administrativo por parte de la fundación.

Tabla 7.35 Comparativa cursos-Actividades formativas externas

COMPARATIVA CURSOS – ACTIVIDADES FORMATIVAS EXTERNAS			
ACTUACIÓN	2021	2022	%CRECIMIENTO
CURSOS EXTERNOS GESTIONADOS	5	5	-

- **Personal en formación**

Seguidamente se encuentra el Personal Externo en Formación, entendiéndolo a este como personal de otras instituciones que acude a la Fundación para realizar periodos de formación con investigadores/as propios de Fisabio. Es destacable el importante número de solicitudes que se han gestionado por el Área de Formación de Fisabio para hacer posible la vertiente práctica y la ampliación de los estudios y conocimientos científicos por parte de estudiantes y alumnos/as que están cursando estudios universitarios, especialmente los/as pertenecientes a las principales Universidades de la Comunitat Valenciana.

A continuación presentamos los datos sobre las acciones formativas para el personal en formación externo, comparándolos al mismo tiempo con los del ejercicio anterior, de esta manera también **se puede observar que con respecto a la anualidad anterior, observamos que el número de personas que realizó estancias formativas en la formación a lo largo del 2022 aumentó en un 9,29%**.

Tabla 7.36 Número de actuaciones de la unidad de formación (personal en formación externo)

NÚMERO DE ACTUACIONES DE LA UNIDAD DE FORMACIÓN			
ACTUACIÓN	2021	2022	%CRECIMIENTO
PERSONAL EN FORMACIÓN EXTERNO	183	200	9,29%

Se puede observar también el impacto gracias al relajamiento de las restricciones causadas por la COVID-19 en cuanto a la formación en centros sanitarios.

Formación Interna

Finalmente, otro dato importante sobre las actividades de formación, son las actividades de formación dirigidas al personal de la Fundación. Estas actividades tienen como destinatario el personal propio, **en este caso encontramos las actividades formativas realizadas durante el ejercicio pasado experimentaron un aumento al compararlas con el de 2021, traduciéndose en un crecimiento del 14,71%.**

Tabla 7.37 Número de actuaciones de la unidad de formación (personal propio)

NÚMERO DE ACTUACIONES DE LA UNIDAD DE FORMACIÓN			
ACTUACIÓN	2021	2022	%CRECIMIENTO
ACTIVIDADES FORMATIVAS DE PERSONAL PROPIO	34	39	14,71%

Parte de estos cursos son bonificados a través de la Fundación Estatal para la formación en el Empleo, llevando a cabo un **total de 19 acciones formativas bonificadas que se traducen en un total de 17.870€** de crédito utilizado en formación bonificada. El resto de actividades de formación se realiza con financiación de la propia fundación o de las bolsas de investigación, ascendiendo a **10.668,18 €**. Se estima que de la formación tanto bonificada como no bonificada se han beneficiado aproximadamente 600 trabajadores y trabajadoras, así como personal perteneciente a grupos de investigación acreditados de la fundación.

Es importante tener en cuenta también las ayudas de formación dirigidas al personal de la fundación. **Para el ejercicio 2022 se destinó un presupuesto de 17.000€** para dotar al personal trabajador de la Fundación de recursos adicionales para impulsar su formación permitiéndoles realizar aquellas acciones que no sean susceptibles de formalizarse a través de formación bonificada.

Se concedieron finalmente un total de 9 ayudas y el importe aumentó a **15.106,4€** siendo beneficiaras de las mismas todas las solicitudes admitidas ya que pudieron ser cubiertas todas con el presupuesto.

EL ÁREA DE FORMACIÓN EN CIFRAS:

Tabla 7.38 Número de actuaciones área de formación

NÚMERO DE ACTUACIONES DE LA UNIDAD DE FORMACIÓN			
ACTUACIÓN	2021	2022	%
CURSOS EXTERNOS GESTIONADOS	5	5	500,00%
PERSONAL EN FORMACIÓN EXTERNO	183	200	18,06%
ACTIVIDADES FORMATIVAS DE PERSONAL PROPIO	34	39	30,77%
TOTAL ACTUACIONES	222	244	9,91%

8. ÁREA DE CALIDAD

8.1. Breve descripción del área

Área encargada de organizar y sistematizar las actividades de gestión de la I+D+i para garantizar una mejora continua de los procesos de Fisabio. Además de mantener y administrar toda la documentación del Sistema de Gestión de Calidad.

8.2. Actividad desarrollada

- Coordinar el desarrollo e implantación del Sistema integrado de Gestión de la calidad según los requisitos de las normas UNE-EN ISO 9001 y UNE 166002 para la obtención de la certificación por una entidad acreditada, de acuerdo con el mapa de procesos diseñado.
- Coordinación en el seguimiento e implantación de planes institucionales y la revisión y clasificación de grupos acreditados de Fisabio.
- Coordinación y soporte a las Unidades o Servicios de Fisabio que necesiten implantar un sistema de calidad.

8.3. Indicadores área

8.3.1 Procesos revisados, vigentes y en elaboración

A continuación se muestra en la tabla 8.1. el estado de los procesos del Sistema de Gestión de Calidad:

Tabla 8.1. Procesos del Sistema de Gestión de Calidad

Código	Título	Situación
PE-01	Proceso Estratégico - Dirección	Vigente
PE-02	Proceso Estratégico - Vigilancia Tecnológica / Inteligencia Competitiva	En revisión
PE-03	Proceso Estratégico - Satisfacción Partes Interesadas	Vigente
PE-04	Proceso Estratégico - Comunicación	Vigente
PE-05	Proceso Estratégico - Seguimiento y Medición de procesos	Vigente
PE-06	Proceso Estratégico - Mejora	Vigente

PE-07	Proceso Estratégico - Auditoría Interna	Vigente
PE-08	Proceso Estratégico - Gestión Económica-Financiera	En revisión
PC-101	Proceso Clave - Búsqueda y Difusión de Convocatorias	Vigente
PC-102	Proceso Clave - Gestión Solicitudes Proyectos	Vigente
PC-103	Proceso Clave - Ejecución y Cierre Proyectos	Vigente
PC-201	Proceso Clave - Planificación Estudios Clínicos	Vigente
PC-202	Proceso Clave - Ejecución Seguimiento Estudio Clínicos	Vigente
PC-301	Proceso Clave - Gestión Ideas Innovación	Vigente
PC-302	Proceso Clave - Desarrollo Proyectos Innovación	Vigente
PC-303	Proceso Clave - Protección y Explotación Resultados / Introducción al mercado	Vigente
PC-401	Proceso Clave - Incorporación Servicios	Vigente
PC-402	Proceso Clave - Servicios Apoyo a la Investigación	Vigente
PC-501	Proceso Clave - Gestión Acciones Formativas	Vigente
PA-01	Proceso de Apoyo - Gestión de Personas	En revisión
PA-02	Proceso de Apoyo - Compras	Vigente
PA-03	Proceso de Apoyo - Infraestructuras / Equipos de medida	Vigente
PA-04	Proceso de Apoyo - Información Documentada	Vigente
PA-05	Proceso de Apoyo - Facturación y Gestión de cobros	Vigente

De los 24 procesos que forman parte del SGC, 21 se encuentran vigentes y los 3 restantes se encuentran en fase de revisión y/o incorporación de mejoras por las áreas responsables.

8.3.2 Mantenimiento, creación y actualización de documentación

Se han revisado y actualizado procedimientos existentes y se han creado nuevos procedimientos y formularios que se han codificado y agrupado con acceso a todo el personal de gestión de la Fundación. A fecha 31.12.22 teníamos vigentes 26 procedimientos, 41 instrucciones y 165 formularios.

Tabla 8.2. Documentación elaborada

DOCUMENTACIÓN	2020		2021		2022	
	TOTAL	VIGENTES	TOTAL	VIGENTES	TOTAL	VIGENTES
Manuales	6	4	6	4	9	6
Procedimientos Generales	6	2	7	3	7	3
Procedimientos Específicos	33	21	33	22	33	23
Instrucciones	34	23	39	32	47	41
Normativas Internas	9	6	10	6	12	8
Formularios	163	147	178	152	189	165
Registros	22	15	23	19	25	20
Procesos	24	18	24	21	24	21
Plantillas	6	6	6	6	7	7
Doc internos	3	2	6	5	11	11
Doc externos	2	2	2	2	3	3
TOTAL	308	246	334	272	367	308

8.3.3. Incidencias, no conformidades y mejoras

Identificación y solución de incidencias/no conformidades, que conlleva el análisis de causas y, en su caso, la activación de las correspondientes acciones correctivas o acciones de mejora. Durante la anualidad de 2022, el Área de Calidad ha recibido un total de 4 incidencias, de las cuales han surgido 3 acciones de mejora, lográndose al final del período anual el cierre de 3 de las 4 incidencias comunicadas.

A continuación, en la tabla 8.3 se puede observar la evolución en el registro de incidencias en tres últimas anualidades.

Tabla 8.3 Evolución cierre incidencias

AÑO	2020	2021	2022
INCIDENCIAS DETECTADAS	8	21	4
INCIDENCIAS CERRADAS (a fin del período anual)	6	9	3
MEJORAS IMPLANTADAS	5	5	3
PORCENTAJE CIERRE (a fin del periodo anual)	75%	43%	75%

8.3.4 Indicadores de documentación para Unidades o Servicios de Fisabio

El Área de Calidad ha realizado para la FOM (Fisabio-Oftalmología Médica) la codificación, revisión, actualización, seguimiento y registro de la siguiente documentación:

- **97 formularios**
- **75 instrucciones**
- **3 procedimientos**
- **1 registro**

También ha participado en la creación, codificación, revisión, actualización, seguimiento y registro de la siguiente documentación para Unidades o Servicios de Fisabio:

- **5 formularios**
- **21 instrucciones**
- **22 procedimientos**
- **37 registros**
- **1 manual**

Además de coordinar **15 reuniones** de consultoría para la implantación de sistemas de calidad conforme a la norma ISO 17025.

8.4 Otra información relevante

- **Redacción de informes a petición de Gerencia.**
- **Participación y asesoramiento en grupos de trabajo:**

- Grupo de trabajo de Fisabio para la Clasificación de grupos de investigación de la Entidad:

- El Área de Calidad ha elaborado y enviado **73 informes** con la composición, méritos y clasificación del grupo de investigación acreditado.

- Grupo de trabajo de FISABIO para la administración, implantación, apoyo y asesoramiento de la herramienta informática REDCap (*Research Electronic Data Capture*) tanto en nuestra Fundación como en centros de ámbito Fisabio. Durante la anualidad 2022, el Área de Calidad:

- Ha gestionado **21 consultas** relacionadas con REDCap en las que se ha ofrecido apoyo y asesoramiento a las personas usuarias, haciendo un seguimiento de los proyectos en los que se ha ofrecido soporte.

- Ha elaborado **1 instrucción y 3 manuales** propios para facilitar a las personas usuarias el manejo de esta herramienta informática.
 - Ha impartido **4 cápsulas formativas**.
 - Ha elaborado **165 certificados** de asistencia a la formación impartida.
- Grupo de trabajo Fisabio para la implantación y seguimiento del sello de calidad HR Excellence in Research, otorgado por la Comisión Europea.

- **Seguimiento y registro de la documentación del Portal de Transparencia de Fisabio:**
<http://fisabio.san.gva.es/fisabio-oberta>
- **Actualización de bases de datos de uso transversal en la Fundación** (Registro Unidades Mixtas Vigentes y Listado Grupos Acreditados)
- **Revisión de formato y lenguaje inclusivo en convocatorias, memorias, procedimientos y otra documentación, con la finalidad unificar nomenclaturas y formatos en documentos pertenecientes a Fisabio y asegurar el uso de un lenguaje inclusivo.**

9. CATEDRA FISABIO-UNIVERSITAT DE VALENCIA

Durante 2022 se ha continuado con los Ciclos, realizando el 3º ciclo de la Cátedra llamado “VACUNAS” y fruto de las reuniones mantenidas con la [Fundación Quaes](#), se han organizado conjuntamente unas jornadas sobre Envejecimiento Saludable con diversas actividades.

Se creó la imagen de la Cátedra, con sus logos, plantillas para las actividades etc...

Entre el 17 de febrero y el 6 de abril tuvo lugar el 3er Ciclo “Vacunas”:

9º Ateneo Biomédico “Coronavirus; otras vacunas”. 17 de febrero de 12h-14h. Salón de actos de Fisabio

Ponencia: **José Antonio Navarro Alonso**, consultor honorario Vacunas/Ministerio de Sanidad.

Intervienen en el debate: **Andrés Moya** (I2Sysbio UV-CSIC, Fisabio Salud Pública), **Javier Díez** (Fisabio-Salud Pública), **Consuelo Guerri** (UV), **Amparo Latorre** (UV- FISABIO Salud Pública), **Salvador Peiró** (FISABIO-Salud Pública).

[Video 9º Ateneo Biomédico](#)

FisabioBreak “Cómo las matemáticas ayudan a las vacunas”. 1 de marzo de 13.30h-14.30h. Online

Ponencia: **Mónica López Lacort**, Investigadora del AIV: modelos espacio-temporales en vacunas/Big Data en vacunas.

[Video FisabioBreak](#)

Workshop “Actuaciones de los diferentes países con la vacuna”. 6 de abril de 12.30h-14.30h. Salón de actos de Fisabio y en streaming.

Participantes:

Javier Díez. Investigador del AIV. Fisabio-Salud Pública

Aurora Limia. Jefa de Área del Programa de Vacunación. Dirección General de Salud Pública.

Hanna Nohynek. Vaccine Safety Officer en el Instituto de Salud y Bienestar de Finlandia.

Elena Sanz. Salud y Medicina, The Conversation España.

[Video Workshop](#)

Foro de LOS PILARES DEL ENVEJECIMIENTO SALUDABLE.

Cátedras

Fundación Fisabio-UV y Fundación Quaes-UPV

- El Foro constó de conferencias y debates donde se trataron las bases biológicas del envejecimiento y las claves para envejecer bien, entre otros temas.
- Se llevó a cabo en tres sesiones distintas entre los meses de mayo y septiembre.

1ª Sesión: “Envejecer es normal: bases biológicas del envejecimiento”. Viernes 20 de mayo a las 12.00h.
Salón de actos de Fisabio:

Conferencia de José Viña. Investigador y catedrático de Fisiología de la UV.

Coloquio: **Andrés Moya** (director de la Cátedra Fisabio-Universitat de València) **Consuelo Borrás** (Catedrática de Fisiología en la Universitat de València) y **Susana Ruíz-Ruíz** (investigadora de Fisabio).

[Video 1ª sesión](#)

2ª Sesión: “Mayores, pero no dependientes. Las claves para envejecer bien.” Viernes 10 de junio a las 12.00h. Salón de actos de Fisabio:

Conferencia de Leocadio Rodríguez Mañas. Jefe del Servicio de Geriátría del Hospital Universitario Getafe y director científico del Centro Español de Investigación Biomédica en Fragilidad y Envejecimiento Saludable.

Coloquio: **Javier Benítez** (Presidente de la Fundación QUAES), **Pedro Gil Gregorio** (Jefe Servicio de Geriátría del hospital Clínico San Carlos), **Francisco Tarazona** (Especialista en Geriátría y Gerontología. Hospital Universitario de la Ribera).

[Video 2ª sesión](#)

3ª Sesión: “La capacidad de decidir. Un cambio en la imagen del mayor”. Viernes 30 de septiembre a las 12.00h. Salón de actos de Fisabio.

Conferencia de Trinidad Bernal Samper. Directora de la Fundación ATYME. Doctora en Psicología, experta en Mediación y Resolución de Conflictos.

Coloquio: **Bernardo Guzmán** (director de Cadena SER en la Comunidad Valenciana), **José Pascual Ortuño** (Magistrado especializado en Derecho de la Persona y de la Familia), **Ana Margarito Rangel** (Presidenta de Plataforma 60 y mucho+).

[Video 3ª Sesión](#)

10. UNIDAD DE ASISTENCIA OFTALMOLOGICA

La FOM es una unidad de gestión dentro de FISABIO donde se realizan las siguientes actividades:

- Actividad Asistencial oftalmológica: es la actividad principal y la que proporciona casi la totalidad de los ingresos. Estos ingresos provienen de la facturación a los Departamentos de Salud públicos de la Comunidad Valenciana por los pacientes derivados y tratados en FISABIO Oftalmología Médica (pacientes públicos). También se obtienen ingresos del tratamiento oftalmológico a pacientes derivados desde Hospitales Concertados.
- Actividad Investigadora: esta actividad está ligada y complementa la actividad asistencial. Es la formada mayoritariamente por proyectos de investigación y ensayos clínicos en pacientes, que al guardar semejanza con la actividad de FISABIO en su conjunto, su contabilidad se gestiona desde Servicios Centrales de FISABIO.
- Actividad Docente: es una actividad que comparativamente con las dos anteriores es mucho menor en cuanto a ingresos. La FOM actúa como centro docente MIR, recibiendo un MIR cada año, además de realizar diversas actividades formativas.

La asistencia oftalmológica ha generado unos ingresos totales de **6.315.561,35 €**.

Estos ingresos se clasifican según la tipología u origen de los/las pacientes en 3 grupos:

- A. Ingresos derivados de la atención a pacientes remitidos/as a la FOM por los hospitales de la red pública de la Comunidad Valenciana en virtud de la encomienda de gestión firmada con la Conselleria de Sanitat Universal i SP. Importe: 6.221.391,35 €. (Actividad dentro del periodo de validez de la encomienda 5.221.126,56 €, de enero a septiembre, y fuera del periodo 1.000.264,79 €, de octubre a diciembre). La encomienda finalizó el 30/09/2022.
- B. Ingresos derivados de la atención a pacientes remitidos/as a la FOM desde hospitales concertados con la Conselleria de Sanitat Universal i SP. Importe: 84.793,00 €.
- C. Ingresos procedentes de otros pacientes. Son pacientes atendidos/as en la FOM pero que no han sido derivados/as por ninguna de las vías anteriores. Generalmente se trata de pacientes que habiendo sido derivados en el pasado a la FOM con propuesta hospitalaria de acuerdo con el punto 1, posteriormente precisan de algún tratamiento no recogido dentro de la cartera de servicios de la Sanidad Pública. El/la paciente previa información médica asistencial y presupuestaria accede a ser tratado voluntariamente. También se recogen en esta partida tratamientos a pacientes derivados/as de hospitales públicos de comunidades autónomas limítrofes como el SESCAM y el SMS. Importe: 9.377,00€.

A partir de estos datos generales se van a establecer diferentes subclasificaciones en función de:

1. Importe facturado a cada Departamentos de Salud.
2. Partida presupuestaria de la encomienda de gestión.
3. Tabla de desglose de actos médicos por hospital.
4. Tabla de actos médicos coincidentes con los conceptos de la encomienda de gestión y divididos en 6 columnas según la partida presupuestaria a la que van asignados.

1. Atendiendo a una división de ingresos por Departamentos de Salud, tendríamos la siguiente clasificación:

Tabla 10.1 Ingresos Departamentos de Salud

	INGRESOS HOSPITALES PÚBLICOS ENCOMIENDA DE GESTIÓN	INGRESOS HOSPITALES PÚBLICOS FUERA DE ENCOMIENDA	INGRESOS HOSPITALES CONCERTADOS
DPTO 1 Vinaròs	150.402,31 €	12.315,95 €	
DPTO 2 Castelló	124.568,48 €	19.573,88 €	
H. Provincial Castelló		- €	910,00 €
DPTO 3 La Plana	25.024,00 €	1.041,00 €	
DPTO 4 Sagunt	406.576,37 €	54.150,96 €	
DPTO 5 Clínic / Malva- rosa	117.822,63 €	7.158,84 €	
DPTO 6 Arnau Vilanova- Llíria	541.304,83 €	135.469,43 €	
DPTO 7 La Fe	717.795,88 €	211.635,12 €	

H. MANISES		- €	81.672,00 €
DPTO 8 Requena	76.433,00 €	8.963,16 €	
DPTP 9 H. General Valencia	1.334.265,79 €	229.999,71 €	
DPTO 10 Dr Peset / Monteolivete	564.947,28 €	100.262,58 €	
DPTO 11 La Ribera	122.423,00 €	33.918,00 €	
DPTO 12 Gandia	114.703,68 €	16.300,16 €	
DPTO 13 Dénia		- €	1.687,00 €
DPTO 14 Xàtiva - Ontinyent	329.336,18 €	60.664,60 €	
DPTO 15 Alcoi	217.687,37 €	24.389,16 €	
DPTO 16 Marina Baixa	161.381,17 €	22.303,84 €	
DPTO 17 San Joan	27.977,68 €	1.920,00 €	
DPTO 18 Elda	79.090,00 €	33.456,00 €	
DPTO 19 G. Alacant	14.874,83 €	2.061,40 €	
DPTO 20 Elx	101,00 €	1.516,00 €	

DPTO 21 Orihuela	94.411,08 €	23.165,00 €	
DPTO 22 Torreveja		- €	524,00 €
Hospital Vinalopó		- €	
TOTAL	5.221.126,56 €	1.000.264,79 €	84.793,00 €

2. Atendiendo a la partida presupuestaria de la que dependen para su cobro:

Tabla 10.2 Partidas presupuestarias

HOSPITALES PÚBLICOS	6.221.391,35 €
ENCOMIENDA 2018-2022	
Aplicación presupuestaria 2021	550.797,79 €
Tratamientos facturados en el 2022 pero referidos al 2021	
ENCOMIENDA 2018-2022	
Aplicación presupuestaria 2022	4.670.328,77 €
Tratamientos facturados y referidos al 2022	
EXPEDIENTE DE ENRIQUECIMIENTO INJUSTO	1.000.264,79 €

3. La siguiente tabla de doble entrada muestra, en las filas, el desglose de actos médicos que han generado los ingresos anteriores, y en las columnas los hospitales que han remitido cada acto.

Tabla 10.3 Desglose de actos médicos

TRATAMIENTOS EFECTUADOS ENCOMIENDA Y CONCERTADOS 2021	TOTAL	1- D.S. Vinaròs	H. Prov Castelló	2- D.S. Castelló	3 - D.S. La Plana	4 - D.S. Sagunt	5 - D.S. Vcia. Clínic- Maly	6 - D.S. Vcia. Arnau V.	D.S. Manises	7 - La Fe	8 - D.S. Requena	9 - D.S. H.General	10 - D.S. Dr. Peset	11 - D.S. La Ribera	12 - D.S. Gandia	13- D.S Dénia	14- D.S. Xàtiva- Ontinvent	15- D.S. Alcoi	16- D.S. Marina Baixa	17- D.S. Alacant Sant Joan	18- D.S. Elda	19- D.S. Alacant H.Castell	20- D.S. Elx	21- D.S. Orihuela	22- D.S. Torreveja
401 - Adaptación ayudas baja visión	124	3				15	2	19	1	4		24	27		6		16	4		2				1	
402 - Adaptación ayudas baja visión – rehab.visual / sesión	369	3			8	76	26	62		24		59	65		12		20	8	1	5					
403 – Análisis de fibras ópticas/GDX/HRT																									
404 - Angiografía fluoresceínica	282	8				6	1	2	1	5	3	5	192	10	4	1	8	17	5	6	3	4		1	
405 - Angiografía verde de indocianina	56	2				1	2	1	10	1	1		16	3	1		1	1	2	7	3	4			
406 - Biometría	16						2	1	1	4	1	2	2		1			1						1	
407 – BMU - Biomicroscopia ultrasonográfica	13					1	1					2	8		1										
408 - Campo visual	703	30		2	8	100	26	95	7	47	9	174	59	1	13		61	49	4	4	12			2	

414 - Cirugía biopsia extemporánea	5							2			1				2								
415 - Cirugía córnea anillos intracorneales - explante	5				1		1				1				2								
416 - Cirugía córnea anillos intracorneales (queratocono)	65	3		6		7	2	7		1	7	2	3		6	4	2	4	1	3		7	
416 - Cirugía córnea anillos intracorneales (queratocono) Bilateral	1										1												
417 - Cirugía cornea biopsia corneal	0																						
423- Cirugía cornea sutura laceración corneal/escleral	9	2				1	1					3					2						
425 - Cirugía córnea trasplante de córnea	145	3		4	1	16	8	27	14	2		7	8	9	16		20	5	1	1	2		1
426- CIRUGIA CORNEA TRASPLANTE DE LIMBO	1							1															
427 - Cirugía córnea-conjuntiva pterigion y alt. Conjuntiva	95					1		29		11		40	1										13

464 - Cirugía órbita reconstr. parcial cavidad con injertos	0																				
465 - Cirugía órbita reconstr. total de la cavidad con injertos	4			1						3											
467- CIRUGIA PARPADOS OTRAS ALTERACIONES DE LOS PARPADOS	7			1				2		3		1									
467- CIRUGIA PARPADOS OTRAS ALTERACIONES DE LOS PARPADOS (bilateral)	2							1		1											
468- Cirugía párpados reconstrucción palpebral compleja	9			2										1	2	1			3		
469 - Cirugía párpados resección tumoral, blefaroplastia, reconstruc., cirugía compleja	89		16	1	13	1	3	4	1	29	1			4		11			5		

469 - Cirugía párpados resección tumoral, blefaroplastia, reconstruc., cirugía compleja (bilateralidad)	36			5		5		2		2		14	1				6			1							
476 - Cirugía retina crioterapia transescleral	0																										
477 - Cirugía retina extraescleral	7	3										1					1	1	1								
478 - Cirugía retina retinopexia neumática	1											1															
480 - Cirugía retina vitrectomía completa	426	43		20	7	28	7	17	1	8	22	79	5	1			71	39	35	2		14				29	
481 - Cirugía retina vitrectomía más cir. extraescleral	50	2			1		5	3			4	6	1				10	6	8			1				4	
482 - Cirugía tumores braquiterapia yodo radiactivo	0																										
483 - Consulta primeras visitas	1954	86		28	7	181	53	285	25	224	18	415	105	38	51		175	92	63	14		48	9			35	2

484 - Consulta visitas sucesivas	2519	69		30	6	294	100	443	47	111	36	481	151	54	76		316	122	49	22		53	16		41	2	
945 – Consulta visita urgencia	158				1	27	9	31	6	9	2	31	13	3	4		13	6	2							1	
485 - Contaje células endoteliales	10							1	6	1		2															
486 - Ecografía ocular	23	2				2	2	2	4		3	1		1				3	1	2							
489 - Electrofisiología potenciales evocados visuales	35	1				3						18	1			1	1		3							7	
490 - Electrooculograma	13	1				2								3		2	3									2	
492 - Electrorretinograma Ganzfeld	36	1				2						10		5		2	9		3							4	
493 - Electrorretinograma multifocal	52	3				2					1	8		27		2	5		1							3	
494 - Electrorretinograma Pattern	29	2										11	1	2		1	5		2							5	
501- Fotografía de polo posterior	0																										
516 – Láser argón desgarros	0																										

518 - Láser argón panfotocoagulación	13	1			2				2		2		1		1	5									
520 - Láser terapia fotodinámica	69	1			6	3	3	2	3		2	8	8	2		1	3	6	4	9	3	1	4		
522 - Láser YAG-capsulotomía	19	1			1	1	4		2		5	3	1			1									
523 - Láser YAG-ciridotomía																									
525 - OCT	3714	150		42	15	384	141	608	82	229	56	690	189	84	110		436	180	107	32	83	26	1	65	4
526 - Paquimetría corneal	0																								
528 - Topografía corneal	813	21		30	3	95	38	131	4	17	6	132	21	43	48		95	19	33	15	31	8		23	
529 - Cirugía de Crosslinking	38		1	2		4		6				1		2			4	3	3		4	3		5	
535 - Elaboración y dispensación de colirios (procedimiento)	233	5				17	2	64		13	4	18	29		3		29	10	9		8	22			
Colirio Interferon	26							1									16		9						
Colirio PRFC	52	5				4	2	8		2		9	4		3		4				8	3			
Colirio Amikacina	33							26														7			

Colirio Ciclosporina	13					1			5	7									
Colirio clorhexidina 0.02%																			
Colirio Vancomicina																			
Colirio Insulina	43			6	1		11	4	1	1			1	6				12	
Colirio Cefotaxima	10			3	7														
Colirio Edta	12			4									8						
Colirio Tacrolimus	47			27	5		5			4								6	
Colirio Glanatec	1									1									
Colirio Acetilcisteina	17									17									
Colirio Voriconazol	8				5				3										
Colirio Ikervis	92	15			20		10		34	5	5			3					
Colirio Anfotericina	10				10														
Colirio Mitomicina	4													4					
Colirio Natacyn	0																		
Colirio Natamicina	1																	1	
Colirio Cacicol	0																		

Colirio Brolene	0																			
Colirio Golden Eye	0																			
Colirio Clindamicina	0																			
Colirio Linezolid	5					5														
Colirio Bevacizumab	0																			
534 - CIRUGIA PÁRPADOS IMPLANTE PESA ORO	1			1																
539 – Cirugía Lagrimal Biopsia Glándula Lagrimal	0																			
541-Cirugía párpados menor (biopsia)	127			11	1	81	9	18	1			1	1	4						
541-Cirugía párpados menor bilateralidad	22	1		1		15	2	3												
544 – Cirugía glaucoma endociclotocoagulación	11						1	1	3	2		1	2	1						
544 – Cirugía glaucoma endociclotocoagulación (Bilateralidad)	1											1								

545 – Cirugía ametropia implante secundario mas vitrectomia anterior	0																			
546 - Cirugía ametropia lente fauica artflex	4											4								
547 - Cirugía ametropia lente fauica artisan	3			1					1	1										
548 - Cirugía ametropia lente fauica ICL	0																			
931 – Cirugía córnea anillos intraestromales intralase	0																			
550- CIRUGIA PARPADOS BLEFLAROPLASTIA	40		5	1	8	14	7					1	3							1
550- CIRUGIA PARPADOS BLEFLAROPLASTIA bilateralidad	27		5		2	12	6					1	1							
934- Cirugía córnea retrasplante de cornea	4				1						1	2								

960- Cirugía lagrimal biopsia saco lagrimal	1						1												
964- Cirugía lagrimal puntoplastia	7				1		1			4				1					
964- Cirugía lagrimal puntoplastia (bilateralidad)	3						1			2									
967 - CIRUGIA LAGRIMAL TUMOR GLANDULA LAGRIMAL	0																		
974- Cirugía párpados chalacion	1								1										
979- Cirugía parpados inyección de toxina botulinica	4						1		2	1									
979- Cirugía parpados inyección de toxina botulinica (bilateralidad)	1						1												
982 -Cirugía parpados reparación de entropion	0																		
985 - Cirugía párpados reparación de ptosis de ceja	0																		

Si agrupamos todos estos actos facturados en el 2022 dentro de los conceptos de la cartera de servicios de la encomienda de gestión obtenemos una tabla como la siguiente:

Tabla 10.4 Conceptos de la cartera de servicios de la encomienda de gestión

CONCEPTO	ENCOMIENDA 2018-2022 anualidad 2021	ENCOMIENDA 2018-2022 anualidad 2022	FUERA ENCOMIENDA: oct, nov y dic 2022	ENCOMIENDA HOSPITAL GENERAL	FUERA ENCOMIENDA HOSPITAL GENERAL: oct, nov y dic 2022	HOSPITALES CONCERTADOS	TOTAL ACUMULADO
CIRUGÍA RETINA	22	329	42	81	6	1	481
CIRUGÍA ORBITA	5	71	22	38	7	1	144
CIRUGÍA ORBITA-PARPADOS MENOR	14	226	32	55	12	0	339
CIRUGÍA IRIS COMPLEJA	0	1	0	0	0	0	1
CIRUGÍA CATARATAS	100	2471	827	1715	166	0	5279

CIRUGÍA ESTRABISMO	0	0	0	0	0	0	0
CIRUGÍA OTROS TUMORES	0	0	0	0	0	0	0
CIRUGÍA GLAUCOMA Y OTRAS INTRAOCULARES	19	151	33	30	7	2	242
CIRUGÍA MENOR	8	63	6	36	4	0	117
CIRUGÍA CÓRNEA TRASPLANTE	21	99	16	7	1	14	158
CIRUGÍA CÓRNEA	9	76	12	11	0	1	109
CONSULTA PRIMERA/URGENCIA/SUCESIVA	1009	2286	228	869	58	82	4532
TRATAMIENTOS INTRAOCULARES	320	385	44	212	4	0	965

ELABORACIÓN COLIRIOS (PROCEDIMIENTO)	10	183	12	18	0	0	223
ELABORACIÓN COLIRIOS (FÁRMACO)	21	274	17	47	5	0	364
OCT/EXPLORACIONES TECNOLÓGICAS	1039	2270	208	788	38	96	4439
EXPLORACIONES MENORES	139	337	46	161	15	8	706
ANGIOGRAFÍA	40	239	41	5	0	12	337
EXPLORACIONES COMPLEJAS	4	80	44	37	11	12	188
BAJA VISIÓN ADAPTACIÓN AYUDAS	49	43	4	23	1	1	121
BAJA VISIÓN REHABILITACIÓN/SESIÓN	130	160	17	59	0	0	366

LÁSER EXZIMER PTK	2	29	13	9	1	1	55
LÁSER TRATAMIENTOS	6	18	2	7	0	0	33
LÁSER TERAPIA FOTODINÁMICA	2	36	27	2	0	2	69
ADAPTACIÓN PRÓTESIS OCULARES	2	47	3	3	1	1	57
TOTAL ACTOS	2971	9874	1696	4213	337	234	19325
TOTAL FACTURACIÓN EN €	550.797,79	3.346.062,98	770.265,08	1.324.265,79	229.999,71	84.793,00	6.306.184,35

Por último, pasamos a detallar los actos por los servicios a “otros/as pacientes”, de volumen residual, y derivan de la atención a pacientes por servicios no cubiertos por la encomienda de gestión o servicios a pacientes de CCAA limítrofes y derivados por hospitales públicos de otras CCAA:

Tabla 10.5 Servicios otros pacientes

ACTOS ASISTENCIALES	Nº	PACIENTES
ADAPTACIÓN LENTES ESPECIALES	27	18 OTROS PACIENTES
ADAPTACIÓN AYUDAS BAJA VISIÓN	1	
CONSULTA VICISTA SUCESIVA	8	5 PACIENTES SMS
ECOGRAFÍA POLO POSTERIOR	8	
ECOGRAFÍA OCULAR	5	
OCT	8	
TOTAL	57 ACTOS	23 PACIENTES
TOTAL IMPORTE EN €		9.377,00€.

Siendo que los ingresos procedentes de la encomienda de gestión son los más relevantes en la FOM, presentamos un seguimiento de los importes facturados con cargo a cada una de las anualidades:

Tabla 10.6 Importes facturados según anualidad

	Anualidad 2018 (oct a dic)	Total facturado	Saldo pendiente
D.T. Castellón	139.120,00 €	105.687,00 €	33.433,00 €
D.T. Valencia	1.295.146,50 €	1.160.051,48 €	135.095,02 €
D. T Alicante	65.733,50 €	71.008,08 € -	5.274,58 €

H. General Valencia	488.348,25 €	437.813,95 €	50.534,30 €
---------------------	--------------	--------------	-------------

TOTAL	1.988.348,25 €	1.774.560,51 €	213.787,74 €
--------------	-----------------------	-----------------------	---------------------

	Anualidad 2019 (ene a dic)	Total facturado	Saldo pendiente
D.T. Castellón	556.480,00 €	521.451,48 €	35.028,52 €
D.T. Valencia	5.180.586,00 €	4.644.574,48 €	536.011,52 €
D. T Alicante	262.934,00 €	264.141,36 €	- 1.207,36 €
H. General Valencia	1.953.393,00 €	1.801.247,26 €	152.145,74 €
TOTAL	7.953.393,00 €	7.231.414,58 €	721.978,42 €

	Anualidad 2020 (ene a dic)	Total facturado	Saldo pendiente
D.T. Castellón	556.480,00 €	329.721,91 €	226.758,09 €
D.T. Valencia	5.180.586,00 €	3.062.773,48 €	2.117.812,52 €
D. T Alicante	262.934,00 €	283.273,48 €	- 20.339,48 €
H. General Valencia	1.953.393,00 €	1.207.813,52 €	745.579,48 €
TOTAL	7.953.393,00 €	4.883.582,39 €	3.069.810,61 €

	Anualidad 2021 (ene a dic)	Total facturado	Saldo pendiente
D.T. Castellón	556.480,00 €	252.994,58 €	303.485,42 €
D.T. Valencia	5.180.586,00 €	3.658.525,59 €	1.522.060,41 €
D. T Alicante	262.934,00 €	624.165,69 €	-361.231,69 €
H. General Valencia	1.953.393,00 €	1.519.777,41 €	433.615,59 €
TOTAL	7.953.393,00 €	6.055.463,27 €	1.897.929,73 €

	Anualidad 2022 (ene a sep)	Total facturado(*)	Saldo pendiente
D.T. Castellón	417.360,00 €	274.253,07 €	143.106,93 €
D.T. Valencia	3.885.439,50 €	2.544.919,52 €	1.340.519,98 €
D. T Alicante	197.200,50 €	516.890,39 € -	319.689,89 €
H. General Valencia	1.465.044,75 €	1.334.265,79 €	130.778,96 €
TOTAL	5.965.044,75 €	4.670.328,77 €	1.294.715,98 €

Cuadro final de las 4 anualidades:

Tabla 10.7 Tabla resumen anualidades

	4 Anualidades	Total facturado(*)	Saldo pendiente
D.T. Castellón	2.225.920,00 €	1.484.108,04 €	741.811,96 €
D.T. Valencia	20.722.344,00 €	15.070.844,55 €	5.651.499,45 €
D. T Alicante	1.051.736,00 €	1.759.479,00 €	-707.743,00 €
H. General Valencia	7.813.572,00 €	6.300.917,93 €	1.512.654,07 €
TOTAL	31.813.572,00 € 100%	24.615.349,52 € 77%	7.198.222,48 € 23%

(*) A fecha de cierre de esta memoria.

INVENTARIO DE ELEMENTOS PATRIMONIALES

**ANEXO
INVENTARIO ELEMENTOS
PATRIMONIALES
31 de diciembre de 2022**



INVENTARIO DE ELEMENTOS PATRIMONIALES

Detalle del inmovilizado de Fisabio al 31 de diciembre de 2022:

Descripción elemento	Fecha Adquisición	Importe Adquisición	Amortización acumulada	Valor residual
desarrollo web y alojamiento web	01/01/2010	5.575,25	5.575,25	0,00
SPSS	24/06/2010	94.600,00	94.600,00	0,00
SPSS LICENCIA ANUAL	24/06/2010	18.920,00	18.920,00	0,00
SPSS PRO 3	24/06/2010	4.121,70	4.121,70	0,00
SPSS PRO3 LICENCIA ANUAL	24/06/2010	825,00	825,00	0,00
SPSS WINDOWS 18	24/06/2010	7.421,70	7.421,70	0,00
SPSS PRO3 REGRESION WINDOWS	24/06/2010	4.121,70	4.121,70	0,00
SPSS ANUAL SERVICE	24/06/2010	825,00	825,00	0,00
SPSS PRO3 PASW CUSTOM TABLES	24/06/2010	4.121,70	4.121,70	0,00
SPSS PRO 3 ANUAL	24/06/2010	825,00	825,00	0,00
SPSS LICENCIA ANUAL WINDOWS	03/08/2010	1.485,00	1.485,00	0,00
IMPLANTACION SISTEMA DE INFORMACION FUND@NET	30/06/2010	46.882,16	46.882,16	0,00
fra semicrol de aplicacion fundanet	24/01/2011	503,82	503,82	0,00
MANTEMIENTO Y ACTUALIZACIONES FUNDANET	28/02/2011	3.516,16	3.516,16	0,00
MANTEMIENTO Y ACTUALIZACION 2º SEMESTRE FUNDANET	19/07/2011	3.516,16	3.516,16	0,00
SISTEMA MONITORIZAC.ONDA PULSO PWA	03/01/2013	6.000,00	4.197,76	1.802,24
MICROSOFT OFFICE 2010 HGUE	27/12/2012	109,92	109,92	0,00
A.I ABAST SYSTEM (Copia Seguridad Logic)	05/05/2010	3.659,48	3.659,48	0,00
Experior 2010 Agenda informática	31/12/2010	16.000,00	16.000,00	0,00
Iseco Sistemas (Logic)	10/05/2010	9.476,82	9.476,82	0,00
Iseco Sistemas (Lic.Terminal Server)	01/07/2010	490,00	490,00	0,00
Sistema operativo Windows	13/07/2011	248,00	248,00	0,00
Office para Mac	02/08/2011	219,88	219,88	0,00
Office 2011 Home para Mac	01/09/2011	116,01	116,01	0,00
Diseño web CSISP	04/11/2011	4.341,65	4.341,65	0,00
Diseño web Cáncer	11/11/2011	4.699,19	4.699,19	0,00
Primera fase aplicación SIER	01/02/2011	18.317,95	18.317,95	0,00
Web CSISP	13/12/2011	2.337,34	2.337,34	0,00

**ANEXO
INVENTARIO ELEMENTOS
PATRIMONIALES
31 de diciembre de 2022**



Programa SIVCAD	13/12/2011	2.553,91	2.553,91	0,00
Granjas virtuales	12/12/2011	15.743,32	15.743,32	0,00
Licencias Logic Class	29/12/2011	950,05	950,05	0,00
Funcionalidades módulo laboratorio Biobanco CSISP	28/12/2011	10.215,64	10.215,64	0,00
Archivo boletín Helpcome	16/12/2011	1.200,00	1.200,00	0,00
Diskwarrior+aplic.informát.+Tabarca Fact.7	09/12/2009	60.104,74	60.104,74	0,00
Aplicaciones informáticas CSISP 2012 (I)	30/08/2012	41.230,90	41.230,90	0,00
Aplicaciones informáticas CSISP (II)	31/12/2012	39.119,62	39.119,62	0,00
SOFTWARE SIMCA 13.0 SINGLE USER	13/03/2014	4.950,00	4.950,00	0,00
PROGRAMA RECOGIDA DATOS CENTENARIOS DR. AVELLANA ZARAGOZA	01/08/2014	2.500,00	2.314,92	185,08
Compra de 30 licencias de Office 2010 Professional para el personal de Fisabio.	17/12/2014	10.986,00	10.986,00	0,00
PAGINA WEB FOM	02/01/2007	12.444,20	12.444,20	0,00
SOFTWARE CONTAPLUS	16/05/2008	1.269,39	1.269,39	0,00
SOFTWARE VIDEO ACCURUS	28/06/2006	8.400,01	8.400,01	0,00
SOFTWARE UPGRADE ACCURUS	28/06/2015	12.600,00	12.600,00	0,00
SOFTWARE UPGRADE INFINITY	28/06/2006	24.000,00	24.000,00	0,00
SOFTWARE VIDEO INFINITY	28/06/2006	20.000,00	20.000,00	0,00
SOFTWARE MAXIMO GESTION ACTIVOS	15/09/2006	39.260,20	39.260,20	0,00
SOFTWARE INTERFACE USUARIO	02/11/2006	6.844,00	6.844,00	0,00
SOFTWARE VISUALIZACIÓN SISTEMA DE CONTROL	02/11/2006	34.499,56	34.499,56	0,00
WINDOWS 2003 SERVER ESTANDAR	24/04/2007	645,00	645,00	0,00
SOFTWARE APLICACIÓN HORUS 1	16/06/2008	203.624,10	203.624,10	0,00
SOFTWARE APLICACIÓN HORUS 2	26/04/2010	17.916,90	17.916,90	0,00
SOFTWARE APLICACIÓN HORUS 3	30/06/2010	18.304,80	18.304,80	0,00
SOFTWARE APLICACIÓN HORUS 4	08/11/2010	17.358,27	17.358,27	0,00
SOFTWARE APLICACIÓN HORUS 6	18/04/2011	5.044,74	5.044,74	0,00
SOFTWARE APLICACIÓN HORUS 5	07/05/2011	18.305,10	18.305,10	0,00
SOFTWARE APLICACIÓN HORUS 7	06/09/2011	3.082,75	3.082,75	0,00
SOFTWARE APLICACIÓN HORUS 8	08/03/2012	4.010,58	4.010,58	0,00

**ANEXO
INVENTARIO ELEMENTOS
PATRIMONIALES
31 de diciembre de 2022**



SOFTWARE APLICACIÓN HORUS 9	23/04/2012	1.332,81	1.332,81	0,00
SOFTWARE APLICACIÓN HORUS 10	28/12/2012	10.332,64	10.332,64	0,00
SOFTWARE APLICACIÓN HORUS 11	28/12/2012	7.977,74	7.977,74	0,00
SOFTWARE APLICACIÓN HORUS 12	29/04/2013	9.670,32	9.352,81	317,51
SOFTWARE APLICACIÓN HORUS 13	30/04/2013	9.089,20	8.789,52	299,68
SISTEMA VISUALIZACIÓN VIDEO REMOTO UPV	11/01/2008	21.396,20	21.396,20	0,00
SOFTWARE PLATAFORMA GESTIÓN INFORMATIVA BV 1	06/11/2009	11.600,00	11.600,00	0,00
SOFTWARE PLATAFORMA GESTIÓN INFORMATIVA BV 2	27/12/2011	5.000,00	5.000,00	0,00
SOFTWARE SE-B WEB SERVICE	22/02/2010	582,25	582,25	0,00
SOFTWARE RETINÓGRAFO 1	15/03/2010	2.690,89	2.690,89	0,00
SOFTWARE RETINÓGRAFO 2	22/06/2010	3.457,11	3.457,11	0,00
SOFTWARE RETINÓGRAFO 3	27/07/2010	4.720,00	4.720,00	0,00
SOFTWARE RETINÓGRAFO 4	14/12/2010	7.080,00	7.080,00	0,00
SOFTWARE RETINÓGRAFO 5	27/12/2011	2.548,80	2.548,80	0,00
SOFTWARE RETINÓGRAFO 6	03/04/2012	358,72	358,72	0,00
ACTUALIZACIÓN ELECTRORETINÓGRAFO GANZFEL	27/11/2011	4.051,30	4.051,30	0,00
CONTROL CLIMATIZACIÓN QUIRÓFANO	30/07/2012	3.468,60	3.468,60	0,00
SOFTWARE SISTEMA VIDEOGRABACIÓN INTERVENCIÓN QUIRÚRGICA 2	08/04/2011	12.885,60	12.885,60	0,00
SOFTWARE SISTEMA VIDEOGRABACIÓN INTERVENCIÓN QUIRÚRGICA 1	08/06/2011	5.522,40	5.522,40	0,00
LICENCIA PARA DS FISABIO	30/01/2015	4.837,50	4.837,50	0,00
IMPLANTACION MODULO RRHH. PRIMERA CERTIFICACION	11/12/2014	7.912,50	7.912,50	0,00
LICENCIAS FUNDANET FISABIO-FOM	11/12/2014	14.512,50	14.512,50	0,00
Stata / SE 14- Licencia individual estudiante - perpetua	30/04/2015	371,30	371,30	0,00
LICENCIA CLIPS MYLAB 5 (ESAOTE) NEUMO PESET	17/06/2015	950,00	787,67	162,33
AUTOCAD 2014. DR. LANZAGORTA ARESTI	29/05/2015	3.950,00	3.950,00	0,00
F-SECURE SAFE ANTIVIRUS 20 UD	05/10/2015	249,88	179,72	70,16

**ANEXO
INVENTARIO ELEMENTOS
PATRIMONIALES
31 de diciembre de 2022**



LICENCIA ECHO ESTRESS DR. CHAMORRO FERNANDEZ	01/01/2016	2.489,00	2.489,00	0,00
LICENCIA STATA DR. PUIG BARBERA	07/01/2016	363,40	363,40	0,00
OFFICE STD 2016 35 UD + OFFICE PRO PLUS 2016 5 UD	13/05/2016	13.311,09	8.830,07	4.481,02
WINDOWS SERVER STANDARD 2012	28/06/2016	754,66	491,04	263,62
WINDOWS 7 PRO (LICENCIAS)	24/06/2016	485,21	315,90	169,31
FEDER. DATA LAKE	12/12/2016	24.000,00	14.526,73	9.473,27
MEDIadd Herramienta de Gestión Servicio Reumatología. CORTÉS VERDÚ, RAUL	15/03/2017	1.500,00	1.500,00	0,00
MICROSOFT WINDOWS 10 PRO 64 OEM. ESTRUCTURA FISABIO	14/03/2017	1.162,80	741,66	421,14
SISTEMA DE TRAZABILIDAD DEL MEDICAMENTO Y ADMINISTRACIÓN SEGURA	31/05/2017	17.450,00	10.722,65	6.727,35
WINDOWS 10 PRO 32/64 BITS OEM (GIUSEPPE - BIOINFORMATICA)	14/07/2017	125,00	125,00	0,00
LICENCIA IBASE PARA LÁMPARA DE HENDIDURA 1	17/11/2017	1.856,97	950,43	906,54
LICENCIA IBASE PARA LÁMPARA DE HENDIDURA 2	16/11/2017	2.118,51	1.084,91	1.033,60
LICENCIAS WINDOWS 10 PRO 64 OEM 15 UD	30/11/2017	1.905,75	968,68	937,07
FEDER. Sistema Información INVENT para EERR. Área EERR Salud Pública	04/12/2017	205.350,00	104.215,08	101.134,92
FEDER. Software para diseño de árboles genealógicos Treestudio. ISABIAL	04/12/2017	17.820,00	9.043,65	8.776,35
PAQUETE SOFTWARE CÓRNEA EXTASIA	29/12/2017	1.611,57	805,80	805,77
LICENCIAS MCAFEE EQUIPOS DOMINIO FOM 70 UD	26/02/2018	2.934,35	1.419,74	1.514,61
SOFTWARE UPGRADE OCT CIRRUS HD 5000	28/03/2018	54.208,00	25.793,79	28.414,21
FEDER. Plataforma de Información Consolidada de la investigación e Innovacion Biomédica-FISABIO	04/12/2018	650.000,00	650.000,00	0,00

**ANEXO
INVENTARIO ELEMENTOS
PATRIMONIALES
31 de diciembre de 2022**



FEDER. Creación Gestor de Interoperabilidad semántica de la Red Valenciana de Biobancos.- PLAT Y SS	04/12/2018	126.400,00	126.400,00	0,00
APP NATIVA IOS-SERV.REUMA. MARINA BAIXA. J.R.G.	15/11/2017	3.900,00	3.900,00	0,00
IOL MASTER 700 BARRETT SUITE	18/12/2018	6.394,12	2.580,58	3.813,54
LICENCIAS WINDOWS 10 PRO 64 OEM 20 UD	21/12/2018	1.162,33	457,35	704,98
WEB SECUENCIACION Y BIOINFORMATICA. CSISP	05/02/2019	1.525,00	1.525,00	0,00
Microsoft Office Hogar-estud2016-Dr.Sola HGUE	18/02/2019	123,14	123,14	0,00
SOFTWARE NATUS-NEUROFISIOLOGIA HOSP.XATIVA-J.M.G.	05/02/2019	1.900,00	1.900,00	0,00
LICENCIA PPAL MEDICALONE PARENTAL_S.FARMA ELCHE	21/01/2019	1.567,89	1.567,89	0,00
SOFTWARE DE OSCILOMETRIA-NEUMOLOGIA PESET-E.M. R.L	20/06/2019	5.410,83	5.410,83	0,00
SOFTWARE METASYS ADS LITE-LABORATORIO P3-SP	30/06/2019	2.872,47	2.872,47	0,00
SOFTWARE OCT- OFTALMOLOGIA PESET- L.M.C.P.	31/10/2019	13.554,00	4.725,26	8.828,74
APP PROYECTO- VACUNAS SP- A.O.S.	14/10/2019	3.132,50	3.132,50	0,00
APP PROYECTO- VACUNAS SP- A.O.S.	29/01/2020	5.817,51	5.609,96	207,55
FEDER. SSII. Adecuación sistemas de información y gestión de la actividad investigadora del Instituto de Investigación Sanitaria La Fe.	03/04/2020	140.000,00	126.664,91	13.335,09
LOTE 1: Servicio de Suministro de Software EXP 2017-31	23/05/2019	19.200,00	19.200,00	0,00
SOFTWARE TREMOFLO CLINICA-ALERGIA HOSP ELDA-JOVER	04/02/2020	5.082,00	4.868,34	213,66
LICENCIA OFFICE 2019 Y ENDNOTE-NEUMO SAGUNTO-RIVAS	11/05/2020	606,00	527,66	78,34
SOFTWARE EVALUAC.DOCENTE-UNIDAD DOCENCIA HOSP.ELCH	31/07/2021	13.200,00	6.183,10	7.016,90

**ANEXO
INVENTARIO ELEMENTOS
PATRIMONIALES
31 de diciembre de 2022**



FEDER 2020. Refactorización Sist.Gest.Informac RVB	10/12/2020	42.720,00	8.793,27	33.926,73
BELIN/AMBROSIO ENHANCED ECTASIA	31/05/2020	2.129,60	550,84	1.578,76
FLK LICENCIA FLOTANTE PARA RED	31/05/2020	1.732,72	448,12	1.284,60
FEDER 2020. Sistema gestión Investigación Isabial	19/11/2020	70.000,00	48.830,87	21.169,13
LICENCIA WINDOWS 2019 SERVER	22/01/2021	1.617,24	314,09	1.303,15
EXP 2021-08 CONTRATACIÓN DEL SERVICIO PARA EL DESARROLLO DEL SISTEMA DE GESTIÓN DE LA INVESTIGACIÓN EN LA PLATAFORMA DE SANIDAD FEDER	07/12/2021	305.000,00	32.533,32	272.466,68
OFFICE PROFESIONAL PLUS-SECUENCIAC Y BIOINF-LL.M.P	30/11/2021	412,00	147,67	264,33
LICENCIA STAT ON KIT (HOLTER)	01/12/2021	1.536,00	1.536,00	0,00
LICENCIA UPGRADE- SEGURIDAD ALIMENTARIA SP- V.Y.P.	01/02/2022	565,00	170,94	394,06
SOFTWARE MICROSCOPIO ADHESION-LABORAT PESET-M.R.B.	02/01/2022	1.240,00	408,16	831,84
SOFTWARE BIOTEK GEN5-LABORATORIO PESET ENDO-M.R.B.	27/01/2022	3.459,50	1.059,22	2.400,28
SOFTWARE DATOS DIOXINAS-SEG. ALIMENTARIA SP- C.C.R	18/02/2022	400,00	113,70	286,30
SOFTWARE FARMIS_ONCOFARM-FARMACIA PESET- M.C.M.	02/01/2022	4.100,00	1.349,29	2.750,71
LICENC ECOCARDIOGRAFOS AFFINITI-CARDIOLO ELCHE-P.M	13/06/2022	9.998,00	1.805,36	8.192,64
LICENCIA PAQUETE ADOBE CREATIVE CLOUD-SSCC FISABIO	06/10/2022	355,00	27,77	327,23
DERECHOS SOBRE ACTIVOS CEDIDOS	01/06/2022	754.421,65	44.007,95	710.413,70
DERECHOS SOBRE TERRENO CEDIDO EN USO	01/02/2012	2.926.680,00	2.121.062,84	805.617,16
TRABAJOS CORRESPONDIENTES SERVICIO NEFROLOGIA	01/12/2009	16.696,00	16.696,00	0,00
CONSTRUCCIONES EDIFICIO FOM	06/06/2005	15.286.282,11	8.955.383,18	6.330.898,93
instalaciones de cableado	11/05/2011	5.637,30	5.637,30	0,00
IT 2010 CSISP - JAF	18/01/2010	10.300,00	10.300,00	0,00
I.T. Burdinola 2010	29/01/2010	115.168,09	115.168,09	0,00

**ANEXO
INVENTARIO ELEMENTOS
PATRIMONIALES
31 de diciembre de 2022**



IT 2010 CSISP - LEDISA	05/02/2010	587,00	587,00	0,00
IT 2010 CSISP - CORTE INGLÉS	26/02/2010	224,14	224,14	0,00
IT 2010 CSISP - FISHER	10/03/2010	17.334,96	17.334,96	0,00
IT 2010 CSISP - VWR	11/03/2010	5.072,00	5.072,00	0,00
IT 2010 CSISP - ADISLAB	15/03/2010	546,84	546,84	0,00
IT 2010 CSISP - VWR	17/03/2010	3.415,00	3.415,00	0,00
IT 2010 CSISP - VWR	22/03/2010	14.400,00	14.400,00	0,00
IT 2010 CSISP - VWR	22/03/2010	7.020,00	7.020,00	0,00
IT CSISP 2010 - VWR	22/03/2010	9.500,00	9.500,00	0,00
IT 2010 CSISP - DURVIZ	23/03/2010	16.121,34	16.121,34	0,00
IT 2010 CSISP - DURVIZ	23/03/2010	13.461,12	13.461,12	0,00
IT 2010 CSISP - VWR	23/03/2010	2.445,00	2.445,00	0,00
IT 2010 CSISP - VWR	26/03/2010	3.520,00	3.520,00	0,00
IT 2010 CSISP - VWR	29/03/2010	3.800,00	3.800,00	0,00
IT 2010 CSISP - IZASA	31/03/2010	7.490,27	7.490,27	0,00
I.T. Roche Pirosecuenciador 2010	01/04/2010	440.000,00	440.000,00	0,00
IT 2010 CSISP - EL CORTE INGLÉS	01/04/2010	231,90	231,90	0,00
IT CSISP 2010 - LABNET BIOTECNIA	12/04/2010	4.430,72	4.430,72	0,00
IT CSISP 2010 - METTLER-TOLEDO	13/04/2010	2.976,00	2.976,00	0,00
IT 2010 CSISP - VWR	13/04/2010	4.204,00	4.204,00	0,00
IT 2010 CSISP - VWR	13/04/2010	6.975,00	6.975,00	0,00
IT 2010 CSISP - METTLER TOLEDO	14/04/2010	12.826,80	12.826,80	0,00
IT 2010 CSISP - IZASA DISTRIBUC.	15/04/2010	13.835,74	13.835,74	0,00
IT 2010 CSISP - VWR	16/04/2010	266,00	266,00	0,00
IT 2010 CSISP - VWR	20/04/2010	719,00	719,00	0,00
IT 2010 CSISP - METTLER TOLEDO	21/04/2010	321,00	321,00	0,00
IT 2010 CSISP - VWR	21/04/2010	597,00	597,00	0,00
IT 2010 CSISP - VWR	23/04/2010	215,00	215,00	0,00
IT 2010 CSISP - DURVIZ	28/04/2010	16.932,59	16.932,59	0,00
IT 2010 CSISP - DISTRILAB	28/04/2010	2.048,00	2.048,00	0,00
IT 2010 CSISP - AGEVAL SERVICIO	29/04/2010	1.141,22	1.141,22	0,00
IT 2010 CSISP - AGEVAL SERVICIOS	30/04/2010	5.200,00	5.200,00	0,00
IT 2010 CSISP - SIEMENS	10/05/2010	15.506,90	15.506,90	0,00
IT 2010 CSISP - DURVIZ	11/05/2010	2.097,00	2.097,00	0,00
IT 2010 CSISP - VWR	13/05/2010	6.226,00	6.226,00	0,00
IT 2010 CSISP - PASCUAL Y FURIO	14/05/2010	7,05	7,05	0,00
IT 2010 CSISP - CULTEK	14/05/2010	534,00	534,00	0,00
IT 2010 CSISP - VWR	17/05/2010	294,70	294,70	0,00

**ANEXO
INVENTARIO ELEMENTOS
PATRIMONIALES
31 de diciembre de 2022**



IT 2010 CSISP - AGEVAL SERV	18/05/2010	881,01	881,01	0,00
IT 2010 CSISP - PROMEGA	21/05/2010	476,15	476,15	0,00
IT 2010 CSISP - JAF	23/05/2010	1.250,00	1.250,00	0,00
IT 2010 CSISP - TDI	24/05/2010	2.316,72	2.316,72	0,00
IT 2010 CSISP - SUMILAB	31/05/2010	81,50	81,50	0,00
IT 2010 CSISP - PASCUAL Y FURIO	31/05/2010	13,64	13,64	0,00
IT 2010 CSISP - EQUILABO	31/05/2010	1.007,10	1.007,10	0,00
IT 2010 CSISP - ISOGEN	31/05/2010	17.220,00	17.220,00	0,00
IT 2010 CSISP - INVITROGEN	01/06/2010	908,94	908,94	0,00
IT 2010 CSISP - INVITROGEN	08/06/2010	17.551,41	17.551,41	0,00
IT 2010 CSISP - EQUILABO	11/06/2010	605,90	605,90	0,00
IT 2010 CSISP - JAF	15/06/2010	760,00	760,00	0,00
IT 2010 CSISP - JAF	16/06/2010	406,97	406,97	0,00
IT 2010 CSISP - PQM LEVANTE	28/06/2010	9.550,00	9.550,00	0,00
IT 2010 CSISP - AFORA	29/06/2010	5.479,87	5.479,87	0,00
IT 2010 CSISP - AFORA	29/06/2010	5.914,38	5.914,38	0,00
IT 2010 CSISP - CULTEK	30/06/2010	1.192,07	1.192,07	0,00
IT 2010 CSISP - LEDISA	30/06/2010	4.478,00	4.478,00	0,00
I.T. Abelló Linde 2010	01/07/2010	30.100,00	30.100,00	0,00
IT 2010 CSISP - ABELLO LINDE	01/07/2010	8.608,50	8.608,50	0,00
IT 2010 CSISP - VWR	01/07/2010	634,00	634,00	0,00
IT 2010 CSISP - WORTEN (BOULANGER)	01/07/2010	464,58	464,58	0,00
IT 2010 CSISP - EQUILABO	01/07/2010	846,08	846,08	0,00
IT 2010 CSISP - BURDINOLA	01/07/2010	15.562,84	15.562,84	0,00
IT 2010 CSISP - THERMO FISHER	06/07/2010	258,38	258,38	0,00
IT 2010 CSISP - THERMO FISHER	07/07/2010	258,38	258,38	0,00
I.T. Durviz 2010	14/07/2010	21.688,81	21.688,81	0,00
IT 2010 CSISP - FUND.GARCIA	06/09/2010	108,73	108,73	0,00
IT 2010 CSISP - GALERIAS SANITARIAS	30/09/2010	180,90	180,90	0,00
IT 2010 CSISP - AFORA	31/12/2010	3.125,00	3.125,00	0,00
IT 2010 CSISP - ANSTIL	31/12/2010	2.652,00	2.652,00	0,00
I.T. Agilent Fact.7051083 2010 Bioanalizador	31/12/2010	22.328,29	22.328,29	0,00
IT 2010 CSISP - PQM	31/12/2010	2.174,00	2.174,00	0,00
IT 2010 CSISP - NIRCO F21014087	31/12/2010	881,00	881,00	0,00
IT 2010 CSISP - VWR	31/12/2010	485,00	485,00	0,00
IT 2010 CSISP - BIOTEST G/10-02103	31/12/2010	1.790,00	1.790,00	0,00

**ANEXO
INVENTARIO ELEMENTOS
PATRIMONIALES
31 de diciembre de 2022**



IT 2010 CSISP - THERMO FISHER 9140036828	31/12/2010	258,38	258,38	0,00
IT 2010 CSISP - CALSERVICE	31/12/2010	504,90	504,90	0,00
IT 2010 CSISP - FACT 19377 AFORA	31/03/2011	18.192,01	18.192,01	0,00
IT 2010 CSISP - VWR	13/06/2011	952,10	952,10	0,00
IT 2010 CSISP - SUELECTRIC	15/06/2011	166,45	166,45	0,00
IT 2010 CSISP - CULTEK FV+11096	30/08/2011	5.720,76	5.720,76	0,00
I.T. Biomerieux Fact.2507060	03/08/2011	32.690,05	32.690,05	0,00
I.T. Vertex Fact.29371. Robot	02/08/2011	99.433,93	99.433,93	0,00
IT 2010 CSISP - NIRCO FV/21113240	31/10/2011	235,32	235,32	0,00
I.T. Abelló Fra.5804127 2011	30/09/2011	913,19	913,19	0,00
I.T. El Corte Inglés Fra.95279218 2011	18/11/2011	431,13	431,13	0,00
I.T. El Corte Inglés Fra.95281434 2011	08/12/2011	708,17	708,17	0,00
I.T. Controltecnica Fra.21100197 2011	19/12/2011	8.679,21	8.679,21	0,00
I.T. Controltecnica Fra. 21100205 2011	21/12/2011	1.066,51	1.066,51	0,00
I.T. Controltecnica Fra. 21100199 2011	20/12/2011	3.039,15	3.039,15	0,00
I.T. Controltecnica Fra. 21100200 2011	20/12/2011	10.259,57	10.259,57	0,00
I.T. Cultek Fra. FV+174126 2011	16/12/2011	128,72	128,72	0,00
I.T. Cultek Fra. FV+174125 2011	16/12/2011	1.210,55	1.210,55	0,00
I.T. Afora Fra. 24013 2011	19/12/2011	1.767,51	1.767,51	0,00
I.T. VWR Fra. 7050878507 2011	21/12/2011	127,70	127,70	0,00
I.T. Durviz Fra. 65602 2011	21/12/2011	7.138,65	7.138,65	0,00
I.T. Durviz Fra. 65603 2011	21/12/2011	4.874,85	4.874,85	0,00
I.T. Epica Fra. A/12542 2011	21/12/2011	674,23	674,23	0,00
I.T. Izasa Fra. 9102430405 2011	21/12/2011	1.020,23	1.020,23	0,00
I.T. Foshier Fra. 149166 2011	20/12/2011	5.146,84	5.146,84	0,00
I.T. Fisher Fra. 149159 2011	20/12/2011	2.336,52	2.336,52	0,00
I.T. Fisher Fra. 149180 2011	20/12/2011	1.060,79	1.060,79	0,00
I.T. Biotest G/11-02043 2011	22/12/2011	3.562,76	3.562,76	0,00
I.T. Durviz Fra. 65679 2011	22/12/2011	16.121,09	16.121,09	0,00
I.T. Durviz Fra. 65678 2011	22/12/2011	5.762,15	5.762,15	0,00
I.T. Durviz Fra. 65676 2011	22/12/2011	3.141,10	3.141,10	0,00
I.T. Durviz Fra. 65673 2011	22/12/2011	679,34	679,34	0,00
I.T. Durviz Fra. 65677 2011	22/12/2011	9.261,35	9.261,35	0,00
I.T. Durviz Fra. 65672 2011	22/12/2011	9.500,55	9.500,55	0,00
I.T. Durviz Fra. 65670 2011	21/12/2011	2.203,97	2.203,97	0,00
I.T. Durviz fact. 65664 2011	21/12/2011	21.424,24	21.424,24	0,00
I.T. Durviz Fra. 65665 2011	21/12/2011	2.352,46	2.352,46	0,00

**ANEXO
INVENTARIO ELEMENTOS
PATRIMONIALES
31 de diciembre de 2022**



I.T. Abelló Fra. 5807288 2011	31/12/2011	375,66	375,66	0,00
I.T. Labbox Fra. 20121525 2011	27/12/2011	719,18	719,18	0,00
I.T. VWR Fra. 705880481 2011	27/12/2011	120,54	120,54	0,00
I.T. Nirco Fra. FV/21115176 2011	14/12/2011	13.332,08	13.332,08	0,00
I.T. 2011 CSISP Fra. 2800368497 LIFETECH	14/12/2011	4.627,68	4.627,68	0,00
I.T. 2011 CSISP Fra. N14 12/11 - JAF	23/12/2011	1.522,13	1.522,13	0,00
I.T. Millipore Fact.24751484 2011	23/12/2011	27.681,32	27.681,32	0,00
I.T. Izasa Fra. 9102432419 2011	27/12/2011	8.195,80	8.195,80	0,00
I.T. Izasa 9102431078 2011	22/12/2011	13.581,49	13.581,49	0,00
I.T. Roche Fra. 2011861608 2011	27/12/2011	13.791,11	13.791,11	0,00
I.T. 2011 CSISP Fra. 261792 - PROMEGA	28/12/2011	3.672,52	3.672,52	0,00
I.T. 2011 Fra. 110194 - LANDER	28/12/2011	799,68	799,68	0,00
I.T. 2011 Fra. 110194 - BROMATOS	27/12/2011	2.063,56	2.063,56	0,00
I.T. 2011 Fra. 110193 - BROMATOS	27/12/2011	6.698,40	6.698,40	0,00
I.T. 2011 Fra. 110192 - BROMATOS	27/12/2011	7.680,88	7.680,88	0,00
I.T. 2011 Fra. 110191 - BROMATOS	27/12/2011	1.722,36	1.722,36	0,00
I.T. 2011 Fra. 110190 BROMATOS	27/12/2011	459,70	459,70	0,00
I.T. Tecan Fra. 350009959 2011	28/12/2011	15.478,35	15.478,35	0,00
I.T. 2011 Fra. F110.142 LEDISA	28/12/2011	8.631,19	8.631,19	0,00
I.T. 2011 Fra. 213939 Rochina	30/12/2011	3.670,01	3.670,01	0,00
I.T. 2011 Fra.F110147 LEDISA	30/12/2011	365,72	365,72	0,00
I.T. 2011 Fra.1101976 - Caelsa	30/12/2011	8.099,47	8.099,47	0,00
I.T. 2011 Fra.5100286782 - Air Liquide	31/12/2011	6.368,69	6.368,69	0,00
I.T. 2011 Fra.G/11-02044 Biotest	22/12/2011	2.544,05	2.544,05	0,00
I.T. 2011 Fra.7050874767 - VWR	14/12/2011	664,02	664,02	0,00
I.T. Actual.Pirosecuenciador Fra. 2011941483 2011	30/09/2011	11.032,89	11.032,89	0,00
FISHER COMPRA CONGELADOR 10	30/12/2011	644,00	644,00	0,00
I.T. José Angel Fact.4 2009	04/03/2009	2.440,00	2.440,00	0,00
I.T. Burdinola Fact.19381 2009	24/04/2009	4.212,91	4.212,91	0,00
I.T. Abast Systems Fact.900123	28/04/2009	8.492,71	8.492,71	0,00
I.T. Siemens Fact.506G31002 2009	28/04/2009	1.893,52	1.893,52	0,00
I.T. Abast Systems Fact.9001233 2009	28/04/2009	12.987,11	12.987,11	0,00
I.T. Abast Systems Fact.9001383 2009	07/05/2009	1.398,91	1.398,91	0,00
I.T. VWR Fact.7060339969 2009	11/05/2009	3.590,00	3.590,00	0,00
I.T. VWR Fact.7060336698 2009	11/05/2009	2.070,00	2.070,00	0,00

**ANEXO
INVENTARIO ELEMENTOS
PATRIMONIALES
31 de diciembre de 2022**



I.T. Mettler Toledo Fact.700/209035 2009	18/05/2009	3.703,00	3.703,00	0,00
IT 2009 CSISP - CULTEK FACT FV126439	19/05/2009	215,30	215,30	0,00
IT 2009 CSISP - VWR	20/05/2009	690,00	690,00	0,00
IT 2009 CSISP - QUMA FACTURA 541	22/05/2009	2.400,00	2.400,00	0,00
IT 2009 CSISP - FISHER FACT.33834	25/05/2009	170,00	170,00	0,00
IT 2009 CSISP - VWR	25/05/2009	1.038,00	1.038,00	0,00
IT 2009 CSISP - VWR FACT 7060343941	25/05/2009	379,36	379,36	0,00
IT 2009 CSISP - VWR FACT 7060343942	25/05/2009	1.721,00	1.721,00	0,00
I.T. Durviz Fact.46246 2009	26/05/2009	8.970,00	8.970,00	0,00
IT 2009 CSISP - FISHER FACT 33917	26/05/2009	1.756,10	1.756,10	0,00
IT 2009 CSISP - DURVIZ FACT 46247	26/05/2009	3.075,76	3.075,76	0,00
I.T. VWR Fact.7060344657 2009	27/05/2009	5.262,00	5.262,00	0,00
I.T. VWR Fact. 7060644660 2009	27/05/2009	6.990,00	6.990,00	0,00
IT 2009 CSISP - VWR FACT. 7060344658	27/05/2009	1.264,00	1.264,00	0,00
I.T. VWR Fact. 7060344 2009	28/05/2009	5.321,00	5.321,00	0,00
I.T. VWR Fact. 7060345044 2009	28/05/2009	6.900,00	6.900,00	0,00
IT 2009 CSISP - BIOTEST FACT 1182	29/05/2009	1.200,00	1.200,00	0,00
I.T. Distrilab Fact.F09/002682 2009	30/05/2009	6.952,00	6.952,00	0,00
IT 2009 CSISP - VWR FACT.7060347242	02/06/2009	2.682,00	2.682,00	0,00
IT 2009 CSISP - FISHER FACT 34437	03/06/2009	2.290,98	2.290,98	0,00
I.T. VWR Fact.7060347861 2009	04/06/2009	9.950,00	9.950,00	0,00
I.T. VWR Fact.7060348205 2009	05/06/2009	12.600,00	12.600,00	0,00
IT 2009 CSISP - VWR FACT. 7060348204	05/06/2009	650,00	650,00	0,00
I.T. Durviz Fact.46531 2009	09/06/2009	6.175,00	6.175,00	0,00
IT 2009 CSISP - ADISLAB FACT.5056	10/06/2009	646,80	646,80	0,00
I.T. Durviz Fact.46613	16/06/2009	5.664,94	5.664,94	0,00
I.T. Durviz Fact.46612	16/06/2009	6.474,54	6.474,54	0,00
IT 2009 CSISP - DURVIZ FACT.46614	16/06/2009	792,73	792,73	0,00
IT 2009 CSISP - FISHER FACT. 35412	16/06/2009	323,00	323,00	0,00
I.T. Fisher Scientific Fact.35626 2009	18/06/2009	11.132,00	11.132,00	0,00
IT 2009 CSISP - QUIMA FACT.677	18/06/2009	2.269,62	2.269,62	0,00
I.T. Burdinola Fact.19546 2009	19/06/2009	52.620,75	52.620,75	0,00
I.T. VWR Fact.7060352403 2009	19/06/2009	6.150,00	6.150,00	0,00
IT 2009 CSISP - VWR FACT. 7060352404	19/06/2009	1.230,00	1.230,00	0,00
IT 2009 CSISP - BIOTEST FACT.1368	22/06/2009	1.530,00	1.530,00	0,00
IT 2009 CSISP - VWR FACT.7060343414	22/06/2009	2.950,00	2.950,00	0,00

**ANEXO
INVENTARIO ELEMENTOS
PATRIMONIALES
31 de diciembre de 2022**



IT 2009 CSISP - CONTROLTECNICA F-90561	26/06/2009	1.265,60	1.265,60	0,00
I.T. Fisher Scientific Fact.35639 2009	28/06/2009	8.667,61	8.667,61	0,00
IT 2009 CSISP - TECKNOKROMA FACT 5825	30/06/2009	492,31	492,31	0,00
I.T. Pascual y Furió Fact.3946 2009	01/07/2009	9.280,77	9.280,77	0,00
IT 2009 CSISP - EXCL.PASC Y FURIO - FACT.3945	01/07/2009	4.490,00	4.490,00	0,00
IT 2009 CSISP - DISTRILAB FACT 3193	01/07/2009	3.595,92	3.595,92	0,00
IT 2009 CSISP - DURVIZ FACT.46905	07/07/2009	809,48	809,48	0,00
I.T. Fisher Scientific Fact.37000 2009	09/07/2009	8.667,48	8.667,48	0,00
IT 2009 CSISP - QUIMA FACT. 772	10/07/2009	207,63	207,63	0,00
IT 2009 CSISP - TECKNOKROMA FACT 6437	15/07/2009	238,46	238,46	0,00
I.T. Burdinola Fact.19662 2009	24/07/2009	66.976,39	66.976,39	0,00
I.T. Burdinola Fact.19663 2009	24/07/2009	10.974,44	10.974,44	0,00
I.T. Burdinola Fact. 19664 2009	24/07/2009	9.692,89	9.692,89	0,00
I.T. Control Tecnica Fact.90662 2009	24/07/2009	15.440,00	15.440,00	0,00
IT 2009 CSISP - CONTROLTECNICA F-90663	24/07/2009	2.030,00	2.030,00	0,00
IT 2009 CSISP - CONTROLTECNICA FACT-90664	24/07/2009	1.793,00	1.793,00	0,00
IT 2009 CSISP - BURDINOLA FRA.19676	29/07/2009	2.029,33	2.029,33	0,00
IT 2009 CSISP - BIOTEST FACT.1695	31/07/2009	2.176,74	2.176,74	0,00
IT 2009 CSISP - FISHER FACT 138401	31/07/2009	17.334,96	17.334,96	0,00
IT 2009 CSISP - FISHER FACT 38402	31/07/2009	8.667,48	8.667,48	0,00
IT 2009 CSISP - EL CORTE INGLÉS FACT 95197188	21/08/2009	37,93	37,93	0,00
IT 2009 CSISP - BIOTEST FACT 1822	31/08/2009	219,60	219,60	0,00
IT 2009 CSISP - LEVANTINA FACT 2901752	31/08/2009	409,62	409,62	0,00
IT 2009 CSISP - BURDINOLA FACT 19791	24/09/2009	125,97	125,97	0,00
IT 2009 CSISP - ESQUITINO FRA.1216	30/09/2009	4.735,99	4.735,99	0,00
IT 2009 CSISP - VWR FACT.7060386306	20/10/2009	840,00	840,00	0,00
IT 2009 CSISP - VWR FACT 10873	21/10/2009	3.400,00	3.400,00	0,00
IT 2009 CSISP - ESQUITINO FRACT.1215	23/10/2009	10.286,53	10.286,53	0,00
IT 2009 CSISP - LEDISA FACT 90165	29/10/2009	18.000,00	18.000,00	0,00

**ANEXO
INVENTARIO ELEMENTOS
PATRIMONIALES
31 de diciembre de 2022**



IT 2009 CSISP - EL CORTE INGLÉS	29/10/2009	999,14	999,14	0,00
IT 2009 CSISP - AGEVAL FACT.1006408	04/11/2009	14.202,36	14.202,36	0,00
IT 2009 CSISP - FUJITSU FACT.2051	05/11/2009	15.270,69	15.270,69	0,00
IT 2009 CSISP - FUJITSU FACT.2052	05/11/2009	12.198,28	12.198,28	0,00
IT 2009 CSISP - PROMEGA FACT.239393	10/11/2009	423,30	423,30	0,00
IT 2009 CSISP - AGEVAL FACT.1006466	11/11/2009	2.105,67	2.105,67	0,00
IT 2009 CSISP - AFORA FACT.29836	14/11/2009	10.565,00	10.565,00	0,00
IT 2009 CSISP - SONOIDEA FACT.91406	23/11/2009	5.039,78	5.039,78	0,00
I.T. Fujitsu Fact.203046 2009	25/11/2009	122.860,17	122.860,17	0,00
IT 2009 CSISP - LEDISA FACT.90181	25/11/2009	1.387,00	1.387,00	0,00
IT 2009 CSISP - LEDISA FACT.90181	25/11/2009	15.201,00	15.201,00	0,00
IT 2009 CSISP - BIOTEST FACT,2538	30/11/2009	830,00	830,00	0,00
I.T. Burdinola Fact.020026 2009	03/12/2009	142.802,05	142.802,05	0,00
I.T. Burdinola Fact.20110 2009	22/12/2009	45.148,10	45.148,10	0,00
IT 2009 CSISP - AZARBE FACT.28	22/12/2009	17.878,00	17.878,00	0,00
IT 2009 CSISP - AZARBE	22/12/2009	2.515,00	2.515,00	0,00
I.T. Ageval Fact.1007610 2009	23/12/2009	30.679,35	30.679,35	0,00
IT 2009 CSISP - AGEVAL FACT.1007609	23/12/2009	1.045,57	1.045,57	0,00
IT 2009 CSISP - BIOTEST FACT.2691	23/12/2009	12.383,97	12.383,97	0,00
IT 2009 CSISP - VWR FACT.7050559058	28/12/2009	615,00	615,00	0,00
Sumatorio I.T. CSISP 2012	30/03/2012	35.479,36	35.479,36	0,00
FEDER. Sala de contención biológica nivel 3. Genómica	04/12/2017	280.655,00	142.432,32	138.222,68
DA PNEU VIEW M/5600i	26/11/2010	7.627,00	6.662,30	964,70
mayor importe de la compra maquina dr andreu	01/01/2011	108,31	90,76	17,55
ecografo siemens acuson sl2000	30/03/2012	60.000,00	60.000,00	0,00
CABINA FLUJO LAMINAR MODELO BH-100 FARMACIA ELDA	12/11/2012	5.915,00	4.195,58	1.719,42
EQUIPO PARA DETECTAR ADN A. HERNANDEZ	11/03/2013	17.510,00	12.018,38	5.491,62
MINI TRANS-BLOT MODULE W/O TAN. MIN-P TET. DRA, GARCIA AYLLON	18/06/2014	1.659,00	1.441,98	217,02
SONDA DOOPLER ESOFAGICA	28/06/2013	4.750,00	3.160,78	1.589,22
MICROSCOPIO LEICA DRA. ENCARNA ANDRADA HGUE	20/11/2013	6.503,50	4.192,84	2.310,66
MYLABFIVE. ECOGRAFO PORTATIL.	01/01/2014	13.636,36	12.273,12	1.363,24

**ANEXO
INVENTARIO ELEMENTOS
PATRIMONIALES
31 de diciembre de 2022**



VSCAN ULTRASONIDOS CARDIOLOGIA HOSPITAL XATIVA	29/11/2013	7.300,00	6.632,50	667,50
ULTRACONGELADOR 86°C NUAIRE Dra: ENCARNACIÓN ANDRADA	23/10/2013	9.728,37	6.257,62	3.470,75
EQUIPO NIOX MINO STARTED KIT+100 DETREMISIONES. DR. TORTAJADA	25/02/2014	4.400,00	2.723,60	1.676,40
NIOX MINO TEST KIT 300. NEUMOLOGIA PESET	18/11/2013	3.600,00	2.297,40	1.302,60
RETINOGRAFO EasyScan. NEUMOLOGIA PESET	30/12/2013	34.680,80	21.856,22	12.824,58
ECOGRAFO LOGIQ P5 GE HEALTHCARE. HOSP UNIV SAN JUAN	26/03/2014	22.545,45	13.831,50	8.713,95
SONDA LINEAL 8L RS. SERVICIO NEUMOLOGIA HOSP. GENERAL ELCHE	03/06/2014	3.867,27	2.321,37	1.545,90
TORACOSCOPIO OLYMPUS Y ACC. SERV NEUMO VILAJYOYA	26/06/2014	18.000,00	10.724,00	7.276,00
ECOGRAFO OCULAR Y ORBITARIO. SERV OCULAR CASTELLON	20/12/2013	25.000,00	15.784,10	9.215,90
VIDEOGASTROSCOPIO Y VIDEOCOLONOSCOPIO. DR. GARCIA HEROLA	20/05/2014	22.240,00	13.409,71	8.830,29
CENTRIFUGA UNICEN 21 DR. LAURENCE GUIJO GAÑAN	11/12/2013	2.061,00	1.306,16	754,84
CENTRIFUGA UNICEN 21 DR. JOSE LUIS PARDO FRANCO	11/12/2013	969,00	614,00	355,00
CICLOERGOMETRO PARA ECO DE ESTRES GE HEALTHCARE MODELO "EBIKE EL" CARDIOLOGIA VIRGEN DE LOS LIRIOS	22/08/2014	10.012,00	5.857,55	4.154,45
Pipetas de Mettler-Toledo para Genómica-CSISP	11/09/2014	2.289,00	2.289,00	0,00
ECÓGRAFO CLEARVUE 550 ULTRASOUND. CARDIO ELCHE	01/08/2014	20.818,00	12.265,44	8.552,56
OXYTHERM SYSTEM DR. VICTOR VICTOR	26/02/2014	6.471,00	4.004,02	2.466,98
DESFIBRILADOR ZOLL + PLUS CARDIOLOGIA HOSP. LLUIS ALCANYIS XATIVA	24/10/2014	1.394,56	1.394,56	0,00

**ANEXO
INVENTARIO ELEMENTOS
PATRIMONIALES
31 de diciembre de 2022**



MEDIDOR PORTATIL DE OXIDO NITIRICO NIOX MINO TEXT KIT 300. NEUMOLOGIA HOSP. ALZIRA	20/11/2014	3.600,00	2.044,00	1.556,00
Secuenciador Illumina MiSeq2	27/08/2014	79.639,45	79.639,45	0,00
EQUIPO DE CAPTACIÓN PARTISOL 2300	18/07/2014	8.800,00	8.800,00	0,00
ELECTROCARDÍOGRAFO DIGITAL DE 3 CANALES CARDIOLINE AR600ADV IDIOMA CASTELLANO JUEGO 10 ADAPTADORES CLIP-BANANA PAQUETE Y ROLLOS DE PAPEL, PACK 10 UNIDADES PAQUETE PAPEL 60X75X250	11/12/2014	840,00	473,60	366,40
ECOGRAFO PORTATIL DIGITAL MODELO M-TURBO- SonoSite. CARDIO HOSP. DE LA RIBERA	31/12/2014	13.500,00	10.803,75	2.696,25
Incubador microbiológico IL 115	01/10/2014	1.185,00	1.185,00	0,00
Congelador vertical 3 cajones Liebherr G1223	04/12/2014	313,22	313,22	0,00
NEVERA INVESTIGACIÓN	21/06/2005	1.403,60	1.403,60	0,00
MICROSCOPIO TECHO 2	16/06/2005	84.492,01	84.492,01	0,00
EQUIPO DIAGNÓSTICO OCULUS PENTACAM	20/03/2007	52.140,00	52.140,00	0,00
MAGNETOSCOPIO 1	15/06/2005	6.383,18	6.383,18	0,00
MAGNETOSCOPIO 2	16/06/2005	6.383,18	6.383,18	0,00
MONITOR 1	15/06/2005	9.814,48	9.814,48	0,00
MONITOR 2	16/06/2005	9.814,48	9.814,48	0,00
APARATO DE FRÍO	15/05/2005	17.278,96	17.278,96	0,00
ENDOSCOPIO CIRUGÍA RETINA	16/06/2005	60.990,00	60.990,00	0,00
ENDOLÁSER	15/06/2005	32.550,36	32.550,36	0,00
FUENTE ILUMINACIÓN ACCESORIA	16/06/2005	6.739,43	6.739,43	0,00
PAQUÍMETRO PORTATIL	16/06/2005	5.285,10	5.285,10	0,00
GASES INTRANOCULARES SF7	15/06/2005	1.227,52	1.227,52	0,00
SONDA LASER MULTIDIRECCIONAL 23G	09/04/2010	1.774,31	1.774,31	0,00
CAJA VITRECTOMÍA (3U)	15/06/2005	3.737,53	3.737,53	0,00
CAJA RETINA (2U)	16/06/2005	2.216,18	2.216,18	0,00
INSTRUMENTAL ENDOCULAR	15/06/2005	5.530,87	5.530,87	0,00

**ANEXO
INVENTARIO ELEMENTOS
PATRIMONIALES
31 de diciembre de 2022**



CAJA CATARATAS FACO (6U)	16/06/2005	12.235,69	12.235,69	0,00
CAJA CATARATAS EECC (2U)	15/05/2005	3.867,49	3.867,49	0,00
CAJA PTERIGION (2U)	16/06/2005	3.760,43	3.760,43	0,00
CAJA CIRUGÍA PÁRPADOS	15/06/2005	5.201,14	5.201,14	0,00
DACRIOCISTORRINOSTOMÍA	16/06/2005	2.156,94	2.156,94	0,00
CAJA DE ENUCLEACIÓN / EVISCERACIÓN	15/06/2005	1.739,22	1.739,22	0,00
CAJA DE ESTRABISMO (2U)	16/06/2005	4.569,22	4.569,22	0,00
CAJA QUERATOPLASTIAS (2U)	15/06/2005	5.592,72	5.592,72	0,00
CAJA QUERATOPLASTIAS LAMELAR	16/06/2005	2.505,31	2.505,31	0,00
CAJA ANILLOS INTRAESTROMALES	15/06/2005	6.955,00	6.955,00	0,00
SISTEMA DE VISUALIZACION ENDOCULAR 1	16/06/2005	17.354,77	17.354,77	0,00
SISTEMA DE VISUALIZACION ENDOCULAR 2	15/06/2005	17.354,77	17.354,77	0,00
MONITOR CONSTANTES VITALES 2	15/06/2005	6.653,11	6.653,11	0,00
APARATO ANESTESIA	16/06/2005	25.652,67	25.652,67	0,00
MONITOR CONSTANTES VITALES 3	15/06/2005	4.077,71	4.077,71	0,00
MONITOR CONSTANTES VITALES 4	16/06/2005	4.077,71	4.077,71	0,00
BISTURÍ RADIOFRECUENCIA	15/06/2005	2.290,40	2.290,40	0,00
FOTOFORO	16/06/2005	1.994,21	1.994,21	0,00
APARATO DACRIOCISTORRINOSTOMIA	15/06/2005	4.051,26	4.051,26	0,00
REPUESTOS EQUIPO BIEN AIR PARA DACRIOS	31/03/2015	5.880,00	4.558,63	1.321,37
MESA LAVABO MURAL INSTR. QUIRÚRGICO	16/06/2005	4.032,16	4.032,16	0,00
ESTERILIZADOR MINICLAVE SISTEMA AUTOR	15/06/2005	6.631,14	6.631,14	0,00
SOLDADORA DE BOLSAS	16/06/2005	1.439,56	1.439,56	0,00
METROS LINEALES MESAS TRABAJO	15/06/2005	1.006,88	1.006,88	0,00
APARATO ESTERILIZACION RÁPIDA VAPOR 1	16/06/2005	6.258,49	6.258,49	0,00
APARATO ESTERILIZACION RÁPIDA VAPOR 2	15/06/2005	8.471,48	8.471,48	0,00
BOXES EXPLORACIÓN (5U)	16/06/2005	139.817,01	139.817,01	0,00
BOXES OPTOMETRÍA 1U	15/06/2005	36.308,72	36.308,72	0,00
BOXES 1U	16/06/2005	34.569,16	34.569,16	0,00

**ANEXO
INVENTARIO ELEMENTOS
PATRIMONIALES
31 de diciembre de 2022**



BOX BAJA VISIÓN	15/06/2005	31.848,57	31.848,57	0,00
FRONTOFOCÓMETRO	15/06/2006	4.019,72	4.019,72	0,00
KERATORREFRACTOMETRO - AUTOREFRACTOR	16/06/2005	21.753,10	21.753,10	0,00
BIOMETRO - PAQUÍMETRO	15/06/2005	9.198,59	9.198,59	0,00
PANTALLA ESTUDIO SENSIBILIDAD	16/06/2005	4.815,00	4.815,00	0,00
APARATO ECG CON MESA	15/06/2005	2.962,48	2.962,48	0,00
BIOMICROSCOPIO ULTRASONICO DE POLO	15/06/2005	46.402,37	46.402,37	0,00
ECÓGRAFO TRIDIMENSIONAL	16/06/2005	26.843,52	26.843,52	0,00
ANALIZADOR FIBRAS NERVIOSAS	16/06/2005	63.130,00	63.130,00	0,00
MICROSCOPIO ENDOTELALIAL	15/06/2005	38.394,70	38.394,70	0,00
RETINÓGRAFO NO MEDRIÁTICO	15/06/2005	27.542,77	27.542,77	0,00
SUSTITUCIÓN HARDWARE RETINÓGRAFO NO MEDRIÁTICO	01/10/2014	11.682,76	11.682,76	0,00
REFRACTÓMETRO PORTÁTIL	15/06/2005	13.054,00	13.054,00	0,00
CENTRÍFUGA	16/06/2005	1.578,84	1.578,84	0,00
CORTADOR DE VITREO ELÉCTRICO	26/07/2005	5.106,58	5.106,58	0,00
LASER YAG	16/06/2005	22.396,17	22.396,17	0,00
SONDA LÁSER MULTIDIRECCIONAL 25GA5010389	30/09/2005	1.474,86	1.474,86	0,00
PANTALLA LANCASTER	30/09/2005	1.884,48	1.884,48	0,00
SONDA BIOMERICA DGH3006 LEMMOND	30/12/2005	1.325,52	1.325,52	0,00
LAMPARA QUIROFANO DOBLE SOLA 500/500 DR	23/12/2005	9.100,00	9.100,00	0,00
NEVERA ZANUSI ZC244 R2	15/03/2006	607,85	607,85	0,00
CARRO DEL ACCURUS	28/06/2006	4.000,00	4.000,00	0,00
ELECTROCARDIÓGRAFO	31/08/2006	2.050,00	2.050,00	0,00
MONITORES PROCARE 1000 STMA MAXIMO	27/04/2006	14.800,00	14.800,00	0,00
CARRO EMERGENCIA SERIE 100	28/07/2006	2.000,00	2.000,00	0,00
RESPIRADOR PORTATIL OXYLOG 3000 DRAGER	28/07/2006	12.200,00	12.200,00	0,00
RESPIRADOR PORTATIL OXYLOG 3000 DRAGER	28/07/2006	15.420,00	15.420,00	0,00
DESCALCIFICADOR CRONOMETRICO DE AGUA	25/10/2006	6.199,99	6.199,99	0,00

**ANEXO
INVENTARIO ELEMENTOS
PATRIMONIALES
31 de diciembre de 2022**



LASER DCR	13/07/2006	24.000,00	24.000,00	0,00
ENDOSCOPIO NASAL	13/07/2005	11.000,00	11.000,00	0,00
LARINGOSCOPIO	20/06/2006	1.200,01	1.200,01	0,00
LENTE LASER QUADRASPHERIC (2U)	13/07/2006	1.500,00	1.500,00	0,00
LENTE LASER YAG IRID (1U) Y CÁPSULA (1U)	13/07/2006	820,00	820,00	0,00
ESTERILIZADOR A FORMOL 130LF-1	20/07/2006	43.041,82	43.041,82	0,00
EQUIPO GRABACION QUIROFANO	24/07/2006	20.405,00	20.405,00	0,00
MICROSCOPIO QUIRURGICO OMS-800	13/07/2006	52.035,85	52.035,85	0,00
MICROSCOPIO AXIOVERT 40 C ZEISS	27/09/2006	11.542,53	11.542,53	0,00
PROYECTOR DE OPTOTIPOS ACP-8EM	10/10/2006	8.426,46	8.426,46	0,00
PANTALLA TACTIL CON MUEBLE	01/11/2006	2.378,00	2.378,00	0,00
BOXES EXPLORACION (6U) CONSULTAS	13/07/2006	137.341,38	137.341,38	0,00
BOXES DE OPTOMETRIA (2U)	13/07/2006	38.434,20	38.434,20	0,00
OFTALMOSCOPIO BINOCULAR OMEGA (7U)	13/07/2006	15.361,99	15.361,99	0,00
LAMPARA HENDIDURA SL-1E	13/07/2006	6.428,25	6.428,25	0,00
MONTURA DE PRUEBAS OCULUS	13/07/2006	524,30	524,30	0,00
CAJA LENTES CIOM.	13/07/2006	1.640,92	1.640,92	0,00
OPTOTIPO PANEL INFANTIL	13/07/2006	591,13	591,13	0,00
BARRA DE PRISMA	13/07/2006	290,38	290,38	0,00
TONOMETRO AIRE (3U) + REFRACTOMETRO (3U)	13/07/2006	54.000,00	54.000,00	0,00
FRONTOCONOMETRO (2U)	13/07/2006	16.330,34	16.330,34	0,00
LASER INTRALASE 30KHZ	31/08/2006	449.400,00	449.400,00	0,00
ANALIZADOR RESPUESTA OCULAR ORA	29/12/2006	19.269,00	19.269,00	0,00
DERMATOMO MANUAL WATSON ACERO INOXIDABLE	31/10/2006	862,85	862,85	0,00
ML OPTIO BOX BIFOCAL BAJA VISION	31/12/2006	1.275,89	1.275,89	0,00
ML OPTIO BOX BIFOCAL BAJA VISION (RESTO PENDIENTE DE INCORPORAR)	31/12/2006	0,09	0,09	0,00
LENTE FUJINON S/N 13980539	19/02/2007	2.737,60	2.737,60	0,00
NEVERA COOLER ZAN ZRC-24S	04/04/2007	429,00	429,00	0,00
LASER PASCAL OCM-067	20/04/2007	120.000,00	120.000,00	0,00
TOMOGRAFO COHERENCIA OPTICA 3D OCT 2000	13/07/2010	36.877,89	36.877,89	0,00

**ANEXO
INVENTARIO ELEMENTOS
PATRIMONIALES
31 de diciembre de 2022**



ABERROMETRO LADARWAVE	23/05/2007	60.000,00	60.000,00	0,00
UNIDAD TRATAMIENTO AIRE HYDRONIC AXM-45	31/08/2007	8.120,00	8.120,00	0,00
MICROSCOPIO ESPECULAR SP-3000 SUBV VII 2008	14/01/2008	24.294,35	24.294,35	0,00
MICROSCOPIO QUIRURGICO OMS-850 SUBV VII 2008	14/01/2008	96.835,00	96.835,00	0,00
ESTERILIZADOR MINICLAVE. SUBV VII 2008	25/02/2008	7.864,50	7.864,50	0,00
STATIM 2000S STANDAR ESPAÑOL	11/01/2008	4.948,75	4.948,75	0,00
PROYECTOR VIDEO MITSUBISHI X2000U	30/03/2010	5.046,93	5.046,93	0,00
ELECTROMIOGRAFO	01/02/2008	900,32	900,32	0,00
CCTV FIJO TANGO COLOR 2X - 40X	31/05/2008	3.103,00	3.103,00	0,00
OCT VISANTE CARL ZEISS SUBV VII 2008	16/06/2008	60.990,00	60.990,00	0,00
MONITOR SURESINGNS VM4	29/01/2008	4.400,00	4.400,00	0,00
TONOMETRO(3U) + REFRACTOMETRO(3U)	06/05/2008	47.443,80	47.443,80	0,00
PANTALLA Y PROYECTOR GEVALMEDIA	01/04/2008	21.084,84	21.084,84	0,00
TONOMETRO CT80+REFRACTOMETRO KR8800	02/10/2008	17.252,68	17.252,68	0,00
GABINETES DE REFRACCION IS-600 II (2U)	02/10/2008	20.260,08	20.260,08	0,00
TONOMETRO PASCAL WIRELESS S2	29/09/2008	5.350,00	5.350,00	0,00
PINZA DSAEK FORCEPS BUSIN	09/12/2008	1.342,50	1.342,50	0,00
BIOMETRO IOL MASTER	09/12/2008	16.050,00	16.050,00	0,00
LAMPARA MOD AIM 50 FLOOR LUXO A52FL25	11/02/2009	4.463,00	4.463,00	0,00
ENDOSCOPIO URAM E4 + MONITOR + CARRO	09/11/2009	32.626,44	32.626,44	0,00
ANALIZADOR DE CAPA DE FIBRAS NERVIOSAS	10/11/2009	21.400,00	21.400,00	0,00
ECOGRAFO PORTATIL ECO-B MASTER- UV	28/06/2011	4.993,95	4.993,95	0,00
LENTE BIOM 90D Y CAMPO AMPLIO PARA BIOM	15/07/2009	3.361,94	3.361,94	0,00
STATIM 2000S STANDAR ESPAÑOL (1U)	09/10/2009	3.711,56	3.711,56	0,00

**ANEXO
INVENTARIO ELEMENTOS
PATRIMONIALES
31 de diciembre de 2022**



ACCURUS 800CS	10/12/2009	33.846,22	33.846,22	0,00
SISTEMA DE EVALUACIÓN DE LA VISIÓN	22/12/2009	14.992,93	14.992,93	0,00
FRIGORÍFICO LIEBHERR MODELO FKVSL 5	14/10/2010	1.166,75	1.166,75	0,00
ELECTROBISTURI ELLMAN RADIOL	24/02/2010	3.584,50	3.584,50	0,00
BINOCULAR ASISTENTE COAXIAL OMS-610	16/11/2010	5.592,62	5.592,62	0,00
SOLDADORA DE BOLSAS	30/11/2010	1.684,80	1.684,80	0,00
MICRO ILUMINADOR DE HENDIDURA	23/01/2012	8.254,23	8.254,23	0,00
LAMPARA MODELO AIM 50 FLOOR LUXO A53FL (2U)	30/05/2012	7.970,40	7.970,40	0,00
NEVERA FARMACIA	13/06/2012	869,71	869,71	0,00
MICROSCOPIO QUIRÚRGICO ESTÁTICO	13/07/2012	92.718,00	92.718,00	0,00
FRONTOFOCOMETRO CL-300	15/04/2013	2.678,50	2.600,73	77,77
TONÓMETRO APLANACIÓN KEELER	04/06/2014	1.053,68	895,56	158,12
NEVERA INVESTIGACIÓN CRF CRM245-13	30/06/2014	249,00	249,00	0,00
NEVERA LABORATORIO Y FARMACIA INDES SIAA12	11/11/2014	409,00	409,00	0,00
MAQUINARIA Y APARATOS GENERICOS	15/06/2005	11.540,75	11.540,75	0,00
CENTRIFUGA EPPENDORF Y ROTOR	09/12/2005	3.837,02	3.837,02	0,00
INCUBADOR 32L BASIC	09/12/2005	753,69	753,69	0,00
AGITADOR 4 PLACAS	09/12/2005	776,65	776,65	0,00
TEST CVS SENSIBILIDAD	11/10/2006	2.266,56	2.266,56	0,00
TEST FARNSWORTH Y LAMPARA	21/08/2006	1.329,36	1.329,36	0,00
MODEM NEVERA LABORATORIO EWON2101	21/11/2006	1.096,20	1.096,20	0,00
VITRINA FILTRACION GASES + FILTRO	21/11/2006	5.400,00	5.400,00	0,00
CABINA FLUJO LAMINAR VERTICAL	21/11/2006	2.367,00	2.367,00	0,00
INCUBADOR DE CO2 REVCO	21/11/2006	7.462,00	7.462,00	0,00
CROMATOGRAFO LIQUIDO HPLC WATERS	21/11/2006	77.300,00	77.300,00	0,00
DISPENSADOR PARAFINA LEICA	21/11/2006	10.059,00	10.059,00	0,00
MICROTOMO ROTACION LEICA RM2235	21/11/2006	9.630,00	9.630,00	0,00

**ANEXO
INVENTARIO ELEMENTOS
PATRIMONIALES
31 de diciembre de 2022**



MICROTOMO CONGELACION CM 1820UV LEICA	21/11/2006	20.260,00	20.260,00	0,00
ESTUFA CULTIVO IDL. CI. 36	21/11/2006	800,00	800,00	0,00
CONTADOR MULTITECNICA VICTOR 3	21/11/2006	38.070,00	38.070,00	0,00
MICROSCOPIO FLUORESENCIA LEICA	21/11/2006	56.350,00	56.350,00	0,00
MICROSCOPIO INVERTIDO AXIOVERT	21/11/2006	6.191,00	6.191,00	0,00
CENTRIFUGA REFRIGERADA SUELO KUBOTA	21/11/2006	6.800,00	6.800,00	0,00
RECIPIENTE CRIOCONSERVADOR LAB- 20 + BASE	31/08/2006	1.393,35	1.393,35	0,00
SISTEMA ANALISIS GEL LOGIC KODAC GL 100	31/08/2006	8.931,25	8.931,25	0,00
PLACA CALIENTE KUNZ INSTRUMENTS HP3	31/08/2006	756,30	756,30	0,00
BAÑO RECTANGULAR FLOTACION C/TAPA HIS2	31/08/2006	729,10	729,10	0,00
TERMOCICLADOR EP REALPLEX 2S CON ACCESO	18/09/2006	38.380,00	38.380,00	0,00
BALANZA ANALITICA Y MESA ANTIVIBRADORA	27/07/2006	7.853,27	7.853,27	0,00
RETINOGRAFO PORTATIL KOWA GENESIS D	17/08/2006	18.239,10	18.239,10	0,00
DISPOSITIVO MEDIR FUNCION TRANFS MODULACION	25/10/2006	67.800,00	67.800,00	0,00
SISTEMA CK QUERATOPLASTIA CONDUCTIVA	17/07/2006	46.010,00	46.010,00	0,00
MICROSCOPIO TOMOGRAFO RETINA + PC + IMPRESORA	30/10/2006	56.695,00	56.695,00	0,00
BLOQUE METALICO DIGITAL	16/10/2006	794,69	794,69	0,00
NEVERAS PORTATILES	16/10/2006	1.047,60	1.047,60	0,00
PHMETRO 3510 JENWAY	16/10/2006	478,50	478,50	0,00
MODULO MOTORIZACION DE FOTOMICROSCOPIO	21/11/2006	4.051,00	4.051,00	0,00
EQUIPO CLIMATIZACIÓN CUARTO SERVIDORES	10/06/2008	7.946,00	7.946,00	0,00
EQUIPO CLIMATIZACIÓN QUIRÓFANOS	18/07/2008	11.797,20	11.797,20	0,00
EQUIPO RENOVACIÓN AIRE COCINA	16/09/2008	7.876,40	7.876,40	0,00

**ANEXO
INVENTARIO ELEMENTOS
PATRIMONIALES
31 de diciembre de 2022**



MICROCAMARA 3 CCD SONY QUIRÓFANO 1	15/07/2010	13.373,36	13.373,36	0,00
MICROCÁMARA 3 CCD SONY QUIRÓFANO 2	14/12/2010	11.178,00	11.178,00	0,00
CONVERTER D10AD	25/01/2011	896,80	896,80	0,00
MICROPERIMETRO MAIA + MES + IMPRESORA	12/12/2011	34.571,88	34.571,88	0,00
ESCANER MIRAX MIDI. SUBV VII	31/07/2009	80.000,00	80.000,00	0,00
CENTRIFUGA+ROTOR OSCILANTE.SUBV.VII	23/10/2009	3.828,00	3.828,00	0,00
PROCESADOR TEJ.CITADEL-2000 . SUBV.VII	25/05/2009	13.696,00	13.696,00	0,00
INCUBADORA CO2 HERACELL 150. SUBV.VII	19/02/2009	13.900,00	13.900,00	0,00
TANQUE NITRÓGENO LÍQUIDO XC 47/11-6	05/03/2009	3.308,65	3.308,65	0,00
SISTEMA ASPIRACIÓN VACIO 4L.SUBV. VII	30/10/2009	608,07	608,07	0,00
CONTADOR CSL. SUBV. VII	10/11/2009	9.937,72	9.937,72	0,00
CONGELADOR REVCO ELITE PLUS. SUBV. VII	30/10/2009	13.161,00	13.161,00	0,00
FRIGORIFICO SAIVOD MOD.TTP84.SUBV. VII	10/11/2009	169,00	169,00	0,00
CONGELADOR ZANUSSI MOD.2FX305W. SUBV.VII	10/11/2009	309,00	309,00	0,00
CONGELADOR LIEBHER. SUBV.VII	10/11/2009	899,00	899,00	0,00
TONOMETRO DE AIRE CT-80.SUBV. VII	11/05/2009	7.017,80	7.017,80	0,00
KERATO REFRACTOMETRO KR-8800. SUBV. VII	11/05/2009	8.154,80	8.154,80	0,00
LÁMPARA MOD.AIM-50 FLOOR LUXO A52FL25. S	17/07/2009	4.409,50	4.409,50	0,00
COLUMNA DE GABINETE. SUBV. VII	15/04/2009	16.039,04	16.039,04	0,00
MICROSCOPIO CONFOCAL. SUBV. VII	17/11/2009	115.000,00	115.000,00	0,00
HOMOGENEIZADOR TISSUELYSER LT	18/02/2010	4.798,92	4.798,92	0,00
CENTRIFUGA MC 6. SARSTEDT	18/03/2010	278,20	278,20	0,00
BIOSPEC-NANO	05/03/2010	9.775,63	9.775,63	0,00
FUENTE DE RADIACION UV	14/07/2010	20.098,41	20.098,41	0,00
OBJETIVO MICROSCOPIO INVESTIGACIÓN	30/06/2010	7.342,80	7.342,80	0,00

**ANEXO
INVENTARIO ELEMENTOS
PATRIMONIALES
31 de diciembre de 2022**



ANALIZADOR DE CÓRNEAS EKA-04	08/11/2010	25.215,78	25.215,78	0,00
CARO METRO MODELO BASIC PLUS (2U)	12/03/2010	3.895,00	3.895,00	0,00
ABERROMETRO IRX3 COSINGO 1	26/02/2010	22.707,00	22.707,00	0,00
ABERROMETRO IRX3 COSINGO 2	29/03/2010	22.959,03	22.959,03	0,00
PCR LIGHTCYCLER 480 II	10/01/2011	49.597,00	49.597,00	0,00
TONÓMETRO DE APLANACIÓN HS R-900	06/04/2011	1.447,50	1.447,50	0,00
CRIOSTATO CRYOSTAR	28/04/2011	12.960,00	12.960,00	0,00
OSMOMETRO OSMOMAT 030 GONOTEC	10/05/2011	6.957,28	6.957,28	0,00
ESTUFA CULTIVOS INOXIDABLE 30X25X25	21/06/2011	1.030,14	1.030,14	0,00
ESFERA DE INTEGRACION LAMBDA 2-40 50MM	07/09/2011	6.482,92	6.482,92	0,00
OFTALMOSCOPIO VANTAGE PLUS SLIMLINE LED	20/04/2011	2.970,00	2.970,00	0,00
CABINA SEGURIDAD BIOLÓGICA MARS1200	21/10/2011	8.142,00	8.142,00	0,00
INCUBADOR CO2 HERACELL 150i	21/10/2011	8.850,00	8.850,00	0,00
ARCHIVADOR MUESTRAS MICRO	22/06/2012	556,20	556,20	0,00
NIOX-MINO Test kit sensor+300 filtros NEUMO PESET	29/01/2015	3.600,00	1.996,40	1.603,60
PHACO OERHI QUINTO (PHACO EMULSIONADOR)	26/03/2013	6.000,00	5.859,12	140,88
Pipetas manuales Pipet-lite	09/02/2015	1.652,00	1.652,00	0,00
PROYECTOR OPTOTIPOS	10/10/2011	2.668,87	2.668,87	0,00
ESPIROMETRO DATOSPIR MICRO PORTATIL HGUA	21/01/2015	1.195,00	664,45	530,55
BOSCH COMBIS KGN36XI42	13/01/2015	668,59	532,57	136,02
VSCAN DUAL DR. CEPEDA	31/12/2014	7.400,00	5.922,38	1.477,62
EQUIPO ESPIROMETRIA. DR. SOLER. SERV. NEUMO ARNAU	10/04/2015	5.750,00	4.440,64	1.309,36
CONGELADOR MEDILINE LGEX 1.500. SERV. NEUMO PESET	12/01/2015	1.239,00	691,41	547,59
DEFIBRILADOR DESA + SOFTWARE. DR. GIRBES	09/01/2015	1.550,00	1.236,86	313,14
SIMULADOR DEFIBRILADOR, RCP PRACTI-MAN. DS REQUEN	09/03/2015	436,90	339,35	97,55

**ANEXO
INVENTARIO ELEMENTOS
PATRIMONIALES
31 de diciembre de 2022**



VSCAN DUAL; BATERIAL P/VSCAN. DR. CHAMORRO	14/04/2015	7.496,00	5.780,52	1.715,48
Dos congeladores -20º Liebherr G5216.Genómica	09/01/2015	2.600,00	2.600,00	0,00
Secuenciador MinION Access Programme (MAP) Deposit. Serv. Secuenciación.	24/02/2015	1.198,79	1.198,79	0,00
Secuenciador MinION Access Programme (MAP) Deposit	18/02/2015	1.198,79	1.198,79	0,00
Lavador de Microplacas Ivymen Optic Mod 2006-C	23/02/2015	3.495,00	2.743,07	751,93
Ultracongelador vertical -85ºC New Brunswick Innova mod. U101	09/03/2015	7.710,76	6.023,26	1.687,50
CENTRIFUGADORA COMPACTSTAR SERV. MED. INT. SAGUNTO	12/05/2015	688,00	367,38	320,62
SONDA LA 523. SERV NEUMOLOGIA PESET. DRA. MARTINEZ	28/04/2015	4.000,00	2.147,92	1.852,08
DEFIBRILADOR, ENTRENADOR MODELO. HOSP. REQUENA	24/04/2015	540,00	290,46	249,54
VITRINA EXTRACCION SOBREMESA FLOWLAN	28/02/2015	3.560,33	1.953,07	1.607,26
Fluorímetro Quantus Biobanco CSISP	18/05/2015	1.628,25	868,66	759,59
NIOX MINO TEST KIT 300 PEDIATRIA PESET	27/05/2015	3.600,00	1.913,80	1.686,20
MICROSCOPIO IZASA. GILEAD DR. ESPLUGUES	18/05/2015	21.350,00	11.387,09	9.962,91
Fumigador Nouvair Genómica CSISP	06/07/2015	2.350,00	1.231,69	1.118,31
ANGIOGRAFO - RETINOGRAFO TRC 50DX	12/06/2015	35.148,31	26.536,68	8.611,63
SET VIDEOENDOSCOPIO CON MONITOR C-MAC	30/06/2015	10.034,30	7.528,59	2.505,71
VIDEOLARINGOSCOPIO + MÓDULO ELECTRÓNICO	24/07/2015	3.240,73	2.410,19	830,54
SISTEMA MONITORIZACION ONDA PULSO NEFRO PESET	16/07/2015	4.500,00	3.356,25	1.143,75
OFTALMOSCOPIO VANTAGE PLUS SERV OFTALMOLOGIA PESET	10/07/2015	3.197,36	2.390,54	806,82
AIRSIM COMBO TRACI. HOSPITAL DR. PESET	18/06/2015	3.280,00	3.280,00	0,00

**ANEXO
INVENTARIO ELEMENTOS
PATRIMONIALES
31 de diciembre de 2022**



CICLOERGOEMTRO DE FRENO ELECTROMAGNETICO CAREFURSION-JAEGER. SERV. REHABILITACION PESET	17/09/2015	3.900,00	1.989,13	1.910,87
SET CRIOSONDAS ENDOSCOPICAS FLEXIBLE. NEUMO PESET	24/07/2015	10.900,00	8.105,08	2.794,92
Pipeteador Pipetboy acu rojo, Genómica, Iñaki Comas	08/09/2015	256,00	186,85	69,15
HUMIDIFICADOR AIRVO 2. DRA. MARTINEZ MORAGON	28/09/2015	5.823,57	2.957,65	2.865,92
MICROSCOPIO LEICA. M ^a ANGELES ALVAREZ	30/07/2015	4.550,00	3.376,14	1.173,86
INCUBADOR CO2 NUAIRE AUTOFLOW. M ^a ANGELES ALVAREZ	10/07/2015	5.500,00	4.111,00	1.389,00
MICROCENTRIFUGA REFRIGERADA+COMPONENTES. A ALVAREZ	10/07/2015	5.650,00	4.223,09	1.426,91
CENTRIFUGADORA CENCOM II. DR AVELLANA HOSP. RIBERA	28/07/2015	374,79	374,79	0,00
TOMOGRADO DE COHERENCIA OPTICA CIRRUS 400. SERV OFTALMOLOGIA PESET	09/03/2015	18.750,00	14.645,87	4.104,13
MEDIDOR PORTATIL DE ÓXIDO NÍTRICO NIOX MINO TEST KIT 300. ALERGOLOGIA ALZIRA	05/03/2015	3.600,00	2.816,00	784,00
DUOGRATER II	28/10/2015	2.850,00	2.850,00	0,00
CONJUNTO INMOVILIZADO. CARDIOLOGIA HOSPITAL ARNAU DE VILANOVA	28/01/2015	4.200,00	3.328,51	871,49
SISTEMA ANTIPOLUTIVO SCAAT-3	14/10/2015	955,90	690,01	265,89
AERO17XAERO DR 17X17	20/11/2015	5.900,00	5.900,00	0,00
VIDEOPENTAX REF. EB-1975K NEUMO PESET	02/01/2015	13.600,00	10.875,97	2.724,03
3 MILLIPLEX MAP HSTCMAG-28SK-02. IL-6 NEUMO PESET	02/01/2015	2.101,68	1.680,27	421,41
IMPEDANCIÓMETRO SECA MBCA515. DR HERNANDEZ MIJARES	25/11/2015	8.000,00	5.678,05	2.321,95
ESTUFA DE INCUBACION Y ACCESORIOS. IÑAKI COMAS	05/08/2015	2.994,00	2.217,18	776,82
SIMULADOR DE STAT. DS PESET	01/01/2016	5.250,00	3.675,00	1.575,00

**ANEXO
INVENTARIO ELEMENTOS
PATRIMONIALES
31 de diciembre de 2022**



STMA MONITORIZACION AMBULATORIA + SOFTWARE + ACCS.	21/01/2016	2.150,00	1.045,02	1.104,98
ORTHO-PRAS 40	10/03/2016	3.000,00	3.000,00	0,00
EQUIPO ESPIROMETRIA SPIRO Y ACCESORIOS. DR. SOLER	01/01/2016	3.308,14	1.621,20	1.686,94
STATIM 2000S G4 (ESTERILIZADOR)	31/03/2016	6.655,00	4.494,11	2.160,89
ESTUFA DE INCUBACION DR. COMAS ESPADAS	01/01/2016	4.090,00	2.862,72	1.227,28
CABINA SEG. BILO. TELSTAR BIO II DR. COMAS ESPADAS	01/01/2016	7.221,00	5.055,12	2.165,88
SOLDADORA DE BOLSAS	22/04/2016	1.887,60	1.262,56	625,04
BIÓMETRO OCUSCAN RXP SYSTEM 1 (0702067801X)	28/11/2008	1.000,00	1.000,00	0,00
BIÓMETRO OCUSCAN RXP SYSTEM 2 (0703231401X)	27/11/2008	1.000,00	1.000,00	0,00
CONG. VER BALAY 3GF-86 DR. FERRAN BALLESTER	12/05/2016	735,54	488,07	247,47
TONÓMETRO DE REBOTE ICARE-IC100 PROBES	25/05/2016	3.472,70	2.292,02	1.180,68
SONDA COINVEXA TOSHIBA	02/06/2016	5.815,00	5.815,00	0,00
FRIGORIFICO COMIBI SIEMENS. DR. MIRA VICEDO	24/05/2016	1.321,49	872,38	449,11
MONITORES B20 Y MODULOS CO2. DR. SOLER CATALUÑA	19/07/2016	10.484,00	6.762,41	3.721,59
ASPIRADORES HOSPIVAC. DS ORIHUELA	10/06/2016	2.826,28	1.852,70	973,58
CONGELADOR VERTICAL BMT69086	29/07/2016	11.809,60	7.584,13	4.225,47
ELECTROCARDIOGRAFO PAGEWRITER TC20	31/08/2016	3.623,95	2.296,21	1.327,74
EQUIPO COBAS H232. CS RINCON DE L'OIX. DR RAMOS	11/05/2016	0,00	0,00	0,00
CENTRIFUGA CAPRICORN. CS RINCON DE L'OIX DR RAMOS	11/05/2016	0,00	0,00	0,00
Halímetro Oralchorma última generación	29/07/2016	9.661,32	9.661,32	0,00
2 OFTALMOSCOPIOS INDIRECTOS. SERV OFTALMOLOGIA PESET	04/10/2016	3.610,00	2.252,92	1.357,08
Dos muestreadores de bajo volumen DIGITEL DPA16	13/10/2016	26.770,00	26.770,00	0,00

**ANEXO
INVENTARIO ELEMENTOS
PATRIMONIALES
31 de diciembre de 2022**



OCT CIRRUS MODEL 5000 (N/S 5000-3679)	31/08/2016	74.626,75	47.284,37	27.342,38
LENTES DE EXPLORACION VOLK	30/09/2016	4.397,71	2.749,97	1.647,74
FEDER. FOCUSED ULTRASONICATOR AND ACCESSORIES	22/11/2016	24.928,00	15.178,13	9.749,87
MICROSCOPIO ESTITIVO ECLIPSE-TI-U. DR. HERNANDEZ MIJARES	30/03/2016	20.000,00	13.505,83	6.494,17
KARDIA 4GEN MOBILE ECG. DR. QUINTANA RENDON	09/11/2016	2.645,00	1.624,25	1.020,75
PIPETA AUTOMATIC 8 CANALES. DRA. CODOÑER FRANCH	29/09/2016	604,00	566,50	37,50
FEDER. NEXTSEQ SEQUENCING SYSTEM	12/12/2016	288.608,60	143.040,72	145.567,88
FEDER. FRAGMENT ANALYZER AUTOMATED CE SYSTEM	07/12/2016	39.623,28	24.037,92	15.585,36
FEDER. LIGHTCYCLER 480 II, 384	07/12/2016	66.750,00	40.587,66	26.162,34
FEDER. BLUEPIPPIN INSTRUMENT	07/12/2016	22.513,00	13.657,92	8.855,08
FEDER. 2 ULTRACONGELADORES VERTICALES	02/12/2016	14.000,00	8.513,05	5.486,95
FEDER. LIEBHERR CONGELADOR 14 CAJONES 472 LITROS	02/12/2016	1.226,40	744,00	482,40
FEDER. SISTEMA DE ERP 64 CANALES	12/12/2016	84.800,00	51.327,88	33.472,12
FEDER SISTEMA DE ESTIMULACIÓN MAGNETICA REPETITIVA	12/12/2016	139.600,00	84.496,58	55.103,42
FEDER. HOLTER DE EEG Y SUEÑO	12/12/2016	17.950,00	10.864,57	7.085,43
VSCAN N/S VH214101T. CARDIO SAN JUAN DR BERTOMEU	29/11/2016	7.395,00	4.501,04	2.893,96
ECÓGRAFO ALPINION ECUBE 5 Nº serie H01118	30/12/2016	14.525,00	8.718,91	5.806,09
MONITOR MULTIPARAMÉTRICO QX	04/01/2017	2.064,72	1.237,30	827,42
MÓDULO DE ACTUALIZACIÓN PARA TOMÓGRAFO OCT-2000	15/01/2016	36.179,00	25.184,47	10.994,53
MÓDULO DE ACTUALIZACIÓN PARA PENTACAM	02/03/2016	751,99	513,96	238,03
MÓDULO DE ACTUALIZACIÓN PARA PENTACAM 2	29/04/2016	1.041,21	694,69	346,52
LENTES DE EXPLORACION VOLK 2	08/11/2016	2.417,10	1.484,96	932,14

**ANEXO
INVENTARIO ELEMENTOS
PATRIMONIALES
31 de diciembre de 2022**



MÓDULO DE ACTUALIZACIÓN PARA MICROSCOPIO QUIRURGICO OMS-800 (CIRUGÍAS DE RETINA)	23/11/2016	2.238,50	1.365,79	872,71
L3S MONITOR 3 DERIVACIONES (2 UNIDADES)	23/02/2017	1.980,00	1.980,00	0,00
ESPIROMETRO SPIROLAB SERV ALERGOLOGIA HOSP RIBERA	27/02/2017	1.962,00	1.717,92	244,08
COMPRESOR DE AIRE MEDICINAL KCT 401-100	09/03/2017	3.597,86	2.090,62	1.507,24
EQUIPO SIMULACION RCP-RESUSCI ANNE QCPR AED AW	15/03/2017	2.273,18	1.316,94	956,24
SIMULADOR DE RITMOS CARDÍACOS HEARTSIM 200	15/03/2017	900,68	522,19	378,49
LENTE DIGITAL HIGH MAG AZUL. AITOR LANZAGORTA	03/02/2017	793,00	327,85	465,15
PIPETAS SERVICIO SECUENCIACIÓN CSISP. LLUCIA MARTINEZ	27/12/2016	1.734,00	1.040,40	693,60
MONITOR CONSTANTES VITALES TFT COLOR	28/03/2017	1.156,69	666,12	490,57
CONGELADOR VERTICAL LIEBHERR GNP 2313 PINT-14-030	26/04/2017	734,71	734,71	0,00
CENTRAL DE MONITORIZACION. JUAN JOSE SOLER. NEUMOLOGIA HOSP. ARNAU	11/05/2017	12.400,00	6.991,91	5.408,09
UNIDAD DE CALENTAMIENTO 40V	11/05/2017	1.452,00	818,70	633,30
TONÓMETRO DE AIRE KEELER	27/04/2017	1.311,89	744,32	567,57
SAI SLC-20-CUBE3	02/05/2017	3.569,50	2.021,96	1.547,54
SISTEMA DE SEGURIDAD CO2 NUAIRE GLACIER BLUE	13/06/2017	4.550,00	2.524,14	2.025,86
AIRE ACONDICIONADO SERVIDORES FISABIO	26/04/2017	7.630,54	4.332,60	3.297,94
MICROSCOPIO DM2000 HEMATOLOGIA PESET DR DE LA RUBIA	21/04/2017	13.632,00	11.638,32	1.993,68
MODULO DE 12 CANALES ECG. NEUMO PESET. MORAGON	19/06/2017	8.437,00	4.666,20	3.770,80
ECOGRAFO MYLAB GAMMA ENDO CASTELLON DR MERCHANTE	25/05/2017	15.000,00	8.400,02	6.599,98
ULTRACONGELADOR HAIER PESET DR VICTOR VICTOR	28/02/2017	7.582,57	7.582,57	0,00

**ANEXO
INVENTARIO ELEMENTOS
PATRIMONIALES
31 de diciembre de 2022**



PORTABROCAS MICROMOTOR EQUIPO DACRIOS	12/09/2017	698,76	370,08	328,68
TRANSDUCTOR LINEAL TOSHIBA XARIO 100 (TOMAS RIPOLLÉS)	22/06/2017	5.000,00	4.141,64	858,36
Equipo de Espirometría SPIRO USB, para PC - JUANJO SOLER	18/07/2017	1.150,00	626,86	523,14
SONDA PARA MONITOR MULTIPARAMÉTRICO QX	13/09/2017	160,99	85,10	75,89
EQUIPO FOTO POLO ANTERIOR CONTADOR DE CÉLULAS	05/10/2017	1.029,01	539,50	489,51
CETRÍFUGA - FARMACOLOGIA H. PESET - J.V.E.M.	26/10/2017	6.890,00	3.569,59	3.320,41
CONSOLA DE MICROMOTOR Y PORTABROCAS PARA OSSEODOC BIEN AIR	23/10/2017	2.028,20	1.052,28	975,92
ANDOR ZYLA - A.H.M.- H. PESET - ENDOCRINOLOGIA	24/10/2017	14.900,00	14.900,00	0,00
CABINA FLUJO LAMINAR MINI-H GINECOLOGIA SAGUNTO	30/10/2017	2.870,00	1.483,84	1.386,16
FLASH PARA LÁMPARA DE HENDIDURA	16/11/2017	693,60	355,24	338,36
DENSITOMETRO GE LUNAR PRODIGY. REUMA PESET	29/11/2017	37.749,60	19.199,87	18.549,73
NIOX MINO TEST KIT SENSOR. NEUMOLOGIA PESET	23/11/2017	3.600,00	1.837,00	1.763,00
NIOX MINO TEST KIT SENSOR. PEDIATRIA PESET	23/11/2017	3.600,00	1.837,00	1.763,00
FEDER. Autoclave y SAS de paso para laboratorio P3. Genómica	04/12/2017	75.990,00	38.564,97	37.425,03
FEDER. Biowaste de descontaminación química de residuos líquidos para lab. P3. Genómica	04/12/2017	8.100,00	4.110,75	3.989,25
FEDER. Sistemas automatizados de preparación de librerías NGS y QC. ISABIAL	04/12/2017	119.749,76	60.772,62	58.977,14
FEDER. Sistema de PCR a tiempo real. ISABIAL	04/12/2017	69.614,14	35.329,38	34.284,76

**ANEXO
INVENTARIO ELEMENTOS
PATRIMONIALES
31 de diciembre de 2022**



FEDER. Sistema de scanning para búsqueda y captura autom. metafases y análisis autom. portaobjetos FISH. ISABIAL	04/12/2017	106.985,00	54.294,84	52.690,16
FEDER. Secuenciador MISEQ2 para HGU Elche. ISABIAL	04/12/2017	96.722,85	49.086,69	47.636,16
FEDER. Fragmentador de ácidos nucleicos por ultrasonificación. ISABIAL	04/12/2017	20.470,96	10.389,03	10.081,93
FEDER. Ultracongelador vertical -80 grados, para lab. P3. Genómica	04/12/2017	8.927,00	4.530,36	4.396,64
FEDER. Dos estufas incubadoras de protocolo avanzado de seguridad microbiológica, para lab. P3. Genómica	04/12/2017	6.407,78	3.252,06	3.155,72
FEDER. Tres centrifugas híbridas refrigeradas programables de sobremesa, para lab. P3. Genómica	04/12/2017	14.874,00	7.548,51	7.325,49
FEDER. Dos termobloques con agitación con bloques intercambiables, para lab. P3. Genómica	04/12/2017	5.963,60	3.026,82	2.936,78
FEDER. 3 mini-PCs y 4 SAIs de 4 KVAs, para lab. P3. Genómica	04/12/2017	7.444,36	3.778,29	3.666,07
ECÓGRAFO EDAN - M.INTERNA H. PESET - A.A.M.	10/01/2018	8.264,46	4.111,63	4.152,83
EQUIPO WALDMAN UV436 - DERMA. H. VILA JOIOSA	24/01/2018	1.508,50	744,57	763,93
ROLLER APPARATUS BENCH. BIOSEGURIDAD CSISP	11/05/2017	1.098,00	1.098,00	0,00
LAMPARA FRONTAL. OFTALMOLOGIA PESET	12/02/2018	1.499,00	1.462,12	36,88
SPHYGMOCOR SCEL - CARDIO H. ELCHE - Dr. P.M.B.	22/02/2018	9.000,00	4.365,00	4.635,00
FEDER. Sistema de espectrometría de masas GC-HRMS.	10/01/2018	417.999,00	205.631,99	212.367,01
ECÓGRAFO XARIO100 - NEUMO. H. ARNAU VILANOVA, JJSC	27/02/2018	15.400,00	7.447,42	7.952,58

**ANEXO
INVENTARIO ELEMENTOS
PATRIMONIALES
31 de diciembre de 2022**



CENTRIFUGA MICROPLACAS PCR - SERV. SECUENCIACIÓN	20/02/2018	703,00	238,92	464,08
ECOGR. MYLAB GAMMA y ACCS - H.Ribera, Endocr., C.F	26/03/2018	15.000,00	7.145,85	7.854,15
LAVAVAJILLAS AMDH 40 + DESCALCIFICADOR 8L	05/04/2018	1.258,40	596,19	662,21
ESTERILIZADOR AUTOCLAVE TIPO B	22/03/2018	22.748,00	10.862,37	11.885,63
PORTABLE BIOLOGICAL ANALYSES- SERV SECUENCIACION	06/03/2018	833,32	281,02	552,30
OCT SEGMENTO ANTERIOR	23/03/2018	112.409,00	53.643,94	58.765,06
LAVAVAJILLAS AMDH 50 + DESCALCIFICADOR 12L	03/05/2018	1.875,50	874,21	1.001,29
DINAMOMETRO-NEUMOLOGIA-H. LA RIBERA	17/04/2018	471,30	471,30	0,00
DRP-STAT200 BIPOTENIOSTAT - FARMACIA H.ELCHE Dr. A	15/05/2018	2.340,00	1.082,90	1.257,10
DESTRUCTORA PAPEL-DESPACHO RRHH FISABIO	31/05/2018	220,99	220,99	0,00
Contrato menor CM 28-2018 ULTRACONGELADOR -86°C - S. Enf.Infecciosas - HGUE	04/07/2018	11.462,26	3.603,79	7.858,47
POLIGRAFO RESPIRATORIO- NEUMOLOGIA PESET	19/06/2018	4.961,00	2.247,54	2.713,46
MAQ ENVASADORA MEDICAM- FARMACIA H.LLUIS ALCANYIS	27/06/2018	14.500,00	6.536,91	7.963,09
TONÓMETRO DE REBOTE ICARE IC100	29/06/2018	3.351,70	1.509,15	1.842,55
ARMARIO FRIGORÍFICO GKV5710	13/07/2018	1.054,85	471,09	583,76
MONITOR CONSTANTES VITALES TFT COLOR	17/04/2018	995,70	468,44	527,26
LIEBHERR CONGELADOR- SECUENCIACION-CSISP	14/09/2018	1.335,35	401,45	933,90
ESTUFA DE CULTIVO INCUBAT-DS ORIHUELA-DR. FAYOS	03/08/2018	1.183,75	365,76	817,99
CONGELADOR HISENSE FT-PESET-DRA. CODOÑER	07/09/2018	271,90	117,61	154,29
CAMARA FOTO SONY ALPHA7KB_DrSeguiRipoll_Med.int SJ	28/09/2018	718,18	305,38	412,80
CENTRIFUGA SOBREMESA-LEANDRO QUILES-H. REQUENA	28/02/2018	2.591,20	876,96	1.714,24

**ANEXO
INVENTARIO ELEMENTOS
PATRIMONIALES
31 de diciembre de 2022**



BOMBA DE INFUSION INVERSA-PESET-DR. PALLARDO	19/07/2018	959,52	427,24	532,28
MICROMOTOR BASCH PASILLO SUCIO QX	02/05/2018	1.100,16	513,34	586,82
ULTRACONGELADOR VERTICAL-GENOMICA Y SALUD-CSISP	06/11/2018	8.283,60	2.406,32	5.877,28
TONÓMETRO Y CONTAJE ENDOTELIAL	25/02/2019	18.029,00	6.926,07	11.102,93
CENTRIFUGA Y ROTOR-SECUENCIACION-CSISP	07/11/2018	3.774,60	1.095,77	2.678,83
CENTRIFUGA DIGICEN 21-R-HOSP. ORIHUELA- M.E.F.A.	25/09/2018	4.099,82	1.223,92	2.875,90
2 CENTRIFUGA/VORTEX-GENOMICA CSISP	27/11/2018	1.990,00	570,06	1.419,94
PIPETBOY ACCU 2- L.V.C- P3	29/11/2018	425,78	121,60	304,18
CENTRIFUGA 5702R (SERVICIO ONCO -HGUE)	20/11/2018	4.262,75	1.226,93	3.035,82
3 MONITORES ACTIVIDAD GT3X-PESET-E.M.M.	01/02/2018	1.385,10	680,86	704,24
VISOR SPECTRALIS HEIDELBERG PARA ORDENADOR PORTÁTIL	30/07/2018	2.032,80	898,38	1.134,42
FEDER. 4 Cabinas de Bioseguridad-CSISP	04/12/2018	32.000,00	9.128,10	22.871,90
FEDER. Contenedor Isotérmico. BIOBANCO FISABIO-CIBERER	18/12/2018	2.225,00	628,63	1.596,37
FEDER. Estufa de cultivo celular-CSISP	04/12/2018	6.500,00	1.854,18	4.645,82
FEDER. Plataforma dispensador de líquidos TECAN-CSISP	28/09/2018	99.950,00	29.773,90	70.176,10
FEDER. Cabina de Seguridad Biológica-BIOBANCO-PLAT Y SS	15/11/2018	7.200,00	2.079,00	5.121,00
FEDER. Equipamiento menor-CSISP	30/09/2018	2.600,00	773,67	1.826,33
FEDER. Equipamientos de conservacion-CSISP	31/10/2018	3.890,00	1.134,50	2.755,50
FEDER. 2 Ultra Congeladores de -86°C-BIOBANCO-PLAT Y SS	04/12/2018	26.548,00	7.572,60	18.975,40
FEDER. Ultra Congelador de -86°C-BIOBANCO-EDIF.FIVO	04/12/2018	13.274,00	3.786,30	9.487,70
FEDER. Ultra Congelador de -86°C-BIOBANCO-HOSP-GENERAL UNIVERSIT. DE VALENCIA	04/12/2018	11.487,00	3.276,69	8.210,31

**ANEXO
INVENTARIO ELEMENTOS
PATRIMONIALES
31 de diciembre de 2022**



FEDER. Ultra Congelador de -86°C- BIOBANCO-HOSP ARNAU DE VILANOVA	04/12/2018	11.487,00	3.276,69	8.210,31
FEDER. Ultra Congelador de -86°C- BIOBANCO-EDIF. INCLIVA	04/12/2018	15.204,00	4.337,04	10.866,96
MAQUINA CLIMATIZACION SALA CULTIVOS-BIOBANCO CSISP	30/11/2018	4.533,44	1.296,05	3.237,39
FEDER. Fluorímetro. BIOBANCO SSCC/SP	19/12/2018	4.098,90	1.157,28	2.941,62
TERMINALES DE TELEFONÍA IP ALCATEL	20/11/2018	7.285,19	2.994,99	4.290,20
EQUIPOS CLIMATIZACIÓN AUTÓNOMOS MITSUBISHI ELECTRIC 4 UD	02/11/2018	18.148,55	7.551,88	10.596,67
FRIGO BALAY 3FCE642WE. MED INT HGUE DRA PIEDECAUSA	01/01/2019	414,02	116,16	297,86
FEDER. Armario Incubador ROLLER- CSISP	27/12/2018	14.900,00	4.183,76	10.716,24
EQUIPO CICLODIODOFOTOCOAGULACIÓN	31/01/2019	28.659,95	11.232,97	17.426,98
SONDA BIOMETRÍA RXP B181142	14/02/2019	968,00	375,00	593,00
MINIFOR FERMENTADOR/BIOREACTOR-ELCHE- A.J.G.C.	01/03/2019	13.967,00	3.747,62	10.219,38
ARMARIO FRIGORÍFICO ILIEBHERR GKV 5710	08/03/2019	888,00	338,75	549,25
STATIM 2000S G4	15/03/2019	6.171,00	2.341,26	3.829,74
ANALIZADOR DE COMPOSICIÓN CORPORAL_S.CIRUGIA ELCHE	11/04/2019	3.512,00	1.959,34	1.552,66
2 CONGELADORES TENSAI TCHEU500- CSISP- S.LI. P.	02/05/2019	727,27	727,27	0,00
COMPONENTES ORDENADOR MICROSCOPIO FLUORESCENCIA LEICA	16/05/2019	715,50	259,28	456,22
CABINA FILTRACION DE GASES- LABORATORIO HOSP.PESET	26/06/2019	4.760,00	1.170,06	3.589,94
ANALIZADOR DE BIOMECAÁNICA CORNEAL OCULUS	04/07/2019	21.000,00	7.332,41	13.667,59
CENTRIFUGA ROTOFIX- BIOBANCO HOSP.ELCHE-J.M.S.	10/04/2019	3.186,52	830,36	2.356,16

**ANEXO
INVENTARIO ELEMENTOS
PATRIMONIALES
31 de diciembre de 2022**

ETIQUETADORA-BIOBANCO HOSP.GRAL DE VALENCIA-J.MS.	10/04/2019	1.240,00	322,92	917,08
Ultracongelador eQuitec 778 L. Racks. CM 36-2019	26/04/2019	8.350,00	8.350,00	0,00
OSCILOMETRO TREMOFLO- NEUMOLOGIA PESET- E.M.M.	20/06/2019	6.756,85	1.668,32	5.088,53
MONITOR MULTIPARAMÉTRICO DRAGER VISTA 120	05/06/2019	2.866,71	1.023,38	1.843,33
ARMARIO REFRIGERADO LIEBHERR GKV 4310 MEDICACIÓN QUIRÓFANO	24/05/2019	1.118,04	402,93	715,11
MICROMOTOR BIEN AIR BASH	23/07/2019	846,67	291,38	555,29
TRANSDUCTOR PARA ECOGRAFO- RADIOLOGIA PESET-T.R.G.	25/09/2019	7.200,00	2.350,00	4.850,00
LENTE WIDE-FIELD HD PARA BIOM	27/09/2019	2.639,01	859,80	1.779,21
SOPORTE ECOGRAFO M-TURBO- NEUMOLOGIA LA PLANA-M.M.R	24/05/2019	1.000,00	360,15	639,85
BOMBA PERFUSION SPACE 1 UD	01/10/2019	1.996,50	648,96	1.347,54
BOMBA INFUSOMAT SPACE 2 UD	01/10/2019	3.872,00	1.258,53	2.613,47
SONDA SECTORIAL ECOGRAFO- NEUMOLOGIA ARNAU-J.J.S.C.	29/10/2019	8.500,00	1.887,34	6.612,66
REFRACTOMETRO PORTATIL DIGITAL- SEG.ALIMENTARIA-V.Y	25/10/2019	317,48	70,66	246,82
MONITOR CONST VITALES PORTATIL- CARDIOLOGIA-HGUE	06/09/2019	649,13	150,93	498,20
MinION Starter Pack 1x MinION Sequencing Device 2x Starter Pack Flow Cell (R9.4.1) 1x Control Expansion 1x Flow Cell Wash Kit 1x Rapid Sequencing Kit -1 x Flow Cell Priming Kit Shipping (DAP)	24/10/2019	945,00	945,00	0,00
NEVERA ICECOOL A+	24/10/2019	218,00	69,58	148,42
FEDER. Orbitrap. Sistema de cromatografía líquida de alta resolución	30/11/2019	629.730,74	194.342,05	435.388,69

**ANEXO
INVENTARIO ELEMENTOS
PATRIMONIALES
31 de diciembre de 2022**



FEDER. EERR. Sistema de Electroencefalografía y un sistema de biosensores	14/11/2019	36.000,00	11.260,00	24.740,00
FEDER. EERR. ISABIAL. Infraestructura básica de laboratorio	04/12/2019	10.420,00	3.203,91	7.216,09
FEDER. EERR. ISABIAL. Infraestructura para técnica Western Blot	18/12/2019	31.500,00	9.563,75	21.936,25
FEDER. EERR. ISABIAL. Infraestructura de enzimoimmunoensayo	04/12/2019	15.410,00	4.738,68	10.671,32
FEDER. EERR. ISABIAL. Termociclador	04/12/2019	4.599,10	1.414,44	3.184,66
FEDER. LRVRAm. Secuenciador tecnología Illumina: Next Seq. HGUA	19/11/2019	334.579,08	104.184,26	230.394,82
FEDER. LRVRAm. Secuenciador tecnología Illumina: MiSeq.	13/11/2019	143.810,00	45.020,69	98.789,31
FEDER. LRVRAm. Secuenciador tecnología Illumina: MiSeq. H.Peset	13/11/2019	143.810,00	45.020,69	98.789,31
FEDER. LRVRAm. Secuenciador tecnología Illumina: MiSeq. HGUCs	13/11/2019	143.810,00	45.020,69	98.789,31
FEDER. LRVRAm. Secuenciador Sequel II Tecnología SMRT	04/12/2019	610.000,00	187.574,76	422.425,24
FEDER. LRVRAm. Robot para la preparación de librerías de secuenciación masiva de tecnología Illumina	28/11/2019	190.900,00	58.966,77	131.933,23
FEDER. LRVRAm. Cuatro sistemas de etiquetado de tubos y placas, dos portátiles y dos de sobremesa	04/12/2019	4.660,00	1.432,71	3.227,29
FEDER. LRVRAm. Analizador capilar de fragmentos de ácidos nucleicos. H.Peset	02/12/2019	27.963,68	8.614,41	19.349,27
FEDER. LRVRAm. Analizador capilar de fragmentos de ácidos nucleicos. HGUCs	02/12/2019	27.963,68	8.614,41	19.349,27
FEDER. LRVRAm. Fluorímetro de una muestra para la cuantificación de los ácidos nucleicos. H.Peset	29/11/2019	3.025,00	933,61	2.091,39
FEDER. LRVRAm. Fluorímetro de una muestra para la cuantificación de los ácidos nucleicos. HGUCs	29/11/2019	3.025,00	933,61	2.091,39

**ANEXO
INVENTARIO ELEMENTOS
PATRIMONIALES
31 de diciembre de 2022**



FEDER. LRVRAm. Fluorímetro de cuantificación de ácidos nucleicos que permita trabajar con alto número de muestras a la vez	03/12/2019	21.000,00	6.463,24	14.536,76
FEDER. LRVRAm. Analizador y separador celular	03/12/2019	190.990,00	58.782,28	132.207,72
FEDER. LRVRAm. Congeladores	28/11/2019	20.240,20	6.252,03	13.988,17
FEDER. RVB. Sistemas de control de temperatura	04/12/2019	2.560,00	787,05	1.772,95
FEDER. RVB. Sistemas de control de temperatura. HGU Elx	04/12/2019	476,00	146,43	329,57
FEDER. RVB. Sistema de imagen para quimioluminiscencia, fluorescencia y colorimetría	10/12/2019	32.588,02	9.966,57	22.621,45
FEDER. RVB. Sistema de congelación de tejido fresco. IVO	04/12/2019	18.997,00	5.841,72	13.155,28
FEDER. RVB. Sistema de congelación de tejido fresco. HGUA	04/12/2019	18.997,00	5.841,72	13.155,28
FEDER. RVB. Sistema de congelación de tejido fresco. HGUCs	04/12/2019	18.997,00	5.841,72	13.155,28
FEDER. RVB. Equipos de procesado de muestras de tejido FFPE. HGUCs	04/12/2019	27.908,00	8.581,77	19.326,23
FEDER 2019 RVB. Equipo de aislamiento de ácidos nucleicos	04/12/2019	31.000,00	9.532,35	21.467,65
FEDER 2019 RVB. Impresoras de etiquetas. CIBERER	10/12/2019	1.345,50	411,33	934,17
FEDER 2019 RVB. Impresoras de etiquetas. CHPCs	10/12/2019	1.345,50	411,33	934,17
FEDER 2019 RVB. Impresoras de etiquetas. Biobanco Salud Pública	10/12/2019	1.345,50	411,33	934,17
FEDER. RVB. Plataforma de dispensación de líquidos. INCLIVA	27/05/2020	99.725,00	25.873,04	73.851,96
FEDER. RVB. Plataforma de dispensación de líquidos. CHGUV	27/05/2020	99.725,00	25.873,04	73.851,96
FEDER. RVB. Plataforma de dispensación de líquidos. IBSP-CV	27/05/2020	99.725,00	25.873,04	73.851,96
FEDER. RVB. 1 congelador. HGUA	12/12/2019	15.544,17	4.745,16	10.799,01
FEDER. RVB. 1 congelador. INCLIVA	12/12/2019	15.244,17	4.653,45	10.590,72
FEDER. RVB. 1 congelador. IBSP-CV	12/12/2019	15.661,17	4.781,01	10.880,16

**ANEXO
INVENTARIO ELEMENTOS
PATRIMONIALES
31 de diciembre de 2022**



FEDER. RVB. 1 nevera. IIS La Fe	17/12/2019	2.490,00	756,66	1.733,34
ECOGRAFO UPROBE-L6C-NEUMOLOGIA HOSP CASTELLON-M.M	18/11/2019	3.400,00	3.400,00	0,00
FEDER. RVB. 1 termómetro + accesorios	17/12/2019	477,00	145,10	331,90
FEDER. RVB. 2 registradores	17/12/2019	272,00	82,84	189,16
FEDER. RVB. 3 registradores, uno con sonda	17/12/2019	568,00	172,52	395,48
FEDER. RVB. 3 sondas	18/12/2019	1.226,10	372,34	853,76
FEDER. RVB. Separdor celular	02/12/2019	42.784,80	13.179,96	29.604,84
FEDER. RVB. Contador de células, incubador, sistema de aspiración y baño	20/12/2019	19.174,26	5.811,07	13.363,19
FEDER. RVB.Incubador con sonda y sistema de aspiración	20/12/2019	10.500,74	3.182,48	7.318,26
FEDER. RVB.Tissue arrayer. HGUA	12/12/2019	12.499,00	3.815,69	8.683,31
FEDER. RVB.Tissue arrayer. HGUCs	12/12/2019	12.499,00	3.815,69	8.683,31
FEDER. RVB.Tissue arrayer. H. Arnau de Vilanova	12/12/2019	12.499,00	3.815,69	8.683,31
FEDER. RVB.Tissue arrayer. H.Dr.Peset	12/12/2019	12.499,00	3.815,69	8.683,31
FEDER. RVB. Fluorímetro	12/12/2019	3.553,00	1.084,77	2.468,23
FEDER. RVB. Espectrofotómetro	12/12/2019	10.388,00	3.171,43	7.216,57
FEDER. RVB. Fluorímetro, termociclador, sistema de electroforesis y cabina PCR	12/12/2019	13.759,00	4.200,34	9.558,66
FEDER. RVB. Tape Station	12/12/2019	34.855,94	10.640,84	24.215,10
FEDER. RVB. Equipo de laboratorio diverso. Fundación IVO	12/12/2019	14.996,47	4.578,15	10.418,32
FEDER. RVB. Equipo de laboratorio diverso. INCLIVA	12/12/2019	18.209,00	5.558,78	12.650,22
FEDER. RVB. Equipo de laboratorio diverso. CHGUV	12/12/2019	13.894,52	4.241,78	9.652,74
FEDER. RVB. Microscopio trinocular	12/12/2019	5.042,50	1.539,32	3.503,18
FEDER. RVB. Microscopio binocular. CHGUV	12/12/2019	2.213,00	675,43	1.537,57
FEDER. RVB. Microscopio binocular. HGUE	12/12/2019	2.213,00	675,43	1.537,57
FEDER. RVB. Sistema transiluminador	12/12/2019	9.944,28	3.035,76	6.908,52
FEDER. RVB. Sistema de purificación	05/12/2019	49.900,00	15.330,24	34.569,76

**ANEXO
INVENTARIO ELEMENTOS
PATRIMONIALES
31 de diciembre de 2022**



FEDER. RVB. Criostato	12/12/2019	23.861,00	7.284,21	16.576,79
FEDER. RVB. Tanque de nitrógeno	12/12/2019	42.549,88	12.989,46	29.560,42
CONGELADOR VERTICAL LIEBHERR- SECUENCIACION-SP	05/12/2019	1.243,65	573,32	670,33
REFRIGERAREFRIGERADOR LIEBHERR- ENDOCRINOLOGIA LA RIBERA-C.F	04/12/2019	1.680,00	361,71	1.318,29
CONGELADOR LIEBHERR- ULTRACONGELADOR EV-GENOMICA-SP	05/12/2019	5.811,40	1.249,78	4.561,62
DynaMAg Magnet ---- Genética Molecular HGUE	02/12/2019	966,00	966,00	0,00
Hardware: Bento Lab 2018-SEQ-103	10/01/2019	1.918,52	533,70	1.384,82
ELECTROCARDIOGRAFO EQ.MEDICION ABPI-NEFROLOGIA PES	17/12/2019	2.749,77	823,89	1.925,88
ECOGRAFO CANON + COMPONENTES RADIO HGUE	05/11/2019	19.008,27	5.697,12	13.311,15
ROTOR KIT ASSY FOR SPD-SEGURIDAD ALIMENTARIA SP-O.	20/11/2019	1.246,40	261,41	984,99
OSCILOMETRO TREMOFLO- ALERGIA HOSP ELDA- V.JOVER	04/02/2020	6.795,00	1.380,76	5.414,24
ANALIZADOR TANITA- CARDIOLOGIA HOSP. ELCHE- P.M.	04/02/2020	3.840,00	780,35	3.059,65
25 PULXIOMETROS DE DEDO H. LA PLANA	22/04/2020	1.112,50	209,44	903,06
REFRIGERADOR LIEBHERR-DIABETES LA RIBERA- FAJARDO	27/05/2020	1.680,00	305,12	1.374,88
CONGELADOR LIEBHERR-DIABETES LA RIBERA- FAJARDO	27/05/2020	1.037,41	188,35	849,06
TONÓMETRO DE REBOTE ICARE HOME	22/05/2020	1.822,40	475,48	1.346,92
TONÓMETRO DE REBOTE ICARE ic200	24/06/2020	4.448,00	1.119,54	3.328,46
STATIM 2000S G4	14/03/2020	7.562,50	2.115,36	5.447,14
CENTRIFUGA COOLED 5424R- ENDOCRINOLOGIA PESET-MILAG	23/03/2020	4.630,30	4.630,30	0,00
ECOGRAFO VINNO E-35- REUMATOLOGIA VEGA BAJA- DRA.ANGEL	02/07/2020	18.119,75	4.524,87	13.594,88
ECÓGRAFO ULTRASÓNICO OFTALMOLOGÍA	22/05/2020	14.708,83	3.836,48	10.872,35

**ANEXO
INVENTARIO ELEMENTOS
PATRIMONIALES
31 de diciembre de 2022**



SIST.ULTRASONIDOS LUMIFY- CARDIOLOGIA LA RIBERA-E.P	10/07/2020	6.960,00	1.722,53	5.237,47
SUMINISTRO SAS PASAMATERIALES- FARMACIA PESET-MONIC	30/06/2020	9.917,10	2.481,95	7.435,15
SISTEMA LUMIFY CON SODA SECTORIAL S4-A + TABLET, CARDIOLOGIA HOSP VINALOPO	27/07/2020	7.200,00	1.223,60	5.976,40
EQUIPO ANESTESIA FLOW.I	31/07/2020	34.275,00	8.292,50	25.982,50
ANALIZADOR SEAHORSE Xfp- ENDOCRINOLOGIA PESET-V.M.V	24/07/2020	25.955,54	25.955,54	0,00
PERIOTRON MODEL8010 220V- ENDOCRINOLOGIA PESET-M.R.	05/05/2020	5.510,30	5.510,30	0,00
STARTERPACK - MICROBIOLOGIA HOSP.ELCHE- GALIANA	10/06/2020	945,00	241,60	703,40
MinIT - MICROBIOLOGIA HOSP.ELCHE- GALIANA	14/09/2020	2.205,00	2.205,00	0,00
MinIT (2) y VolTRAX V2 Starter - MICROBIOLOGIA HOSP.ELCHE- GALIANA	14/09/2020	9.538,00	9.538,00	0,00
CONGELADOR TXS SERIES- SEGUR. ALIMENTAR. SP-C.C.R.	11/09/2020	4.827,45	1.667,37	3.160,08
FEDER 2020 RVB. Tanque de nitrógeno	05/06/2020	1.481,32	380,45	1.100,87
SONDA PERIODONTAL FLORIDA- GENOMICA Y SALUD SP-A.M.	26/10/2020	4.500,00	686,90	3.813,10
HUMIFICADOR AIRVO 2- SERV NEUMOLOGIA PESET- E.M.M.	05/11/2020	4.459,71	672,00	3.787,71
CAPTADOR TIPO CASSETTE-SEGURID. ALIMENTARIA SP-C,C	09/11/2020	3.148,47	472,06	2.676,41
EQUIPO BIOSAMPLER- SEGURIDAD ALIMENTARIA SP-C.C.R.	09/11/2020	3.249,47	487,23	2.762,24
ESPIROMETRO PONY FX-CIRUGIA TORACICA LA RIBERA-GALBIS	02/11/2020	1.895,00	286,61	1.608,39
MICROMOTOR BASCH	28/10/2020	1.004,30	218,46	785,84
LENTE WIDE-FIELD MICROSCOPIO BIOM	26/11/2020	2.639,01	522,56	2.116,45
FEDER 2020. Equipo de transiluminación	30/10/2020	10.050,00	2.180,29	7.869,71
ADAPTADOR STARLET ROBOT HAMILTON-GENOMICA SP-X.L.L	05/11/2020	37.939,00	5.717,25	32.221,75

**ANEXO
INVENTARIO ELEMENTOS
PATRIMONIALES
31 de diciembre de 2022**



CONTADOR CELULAS LUNA- ENDOCRINOLOGIA PESET- M.ROCHA	26/10/2020	4.950,00	4.950,00	0,00
BOMBA DE INFUSION-NEFROLOGOA PESET-ASUNCION SANCHO.	02/12/2020	944,66	137,46	807,20
FEDER 2020. Sensores de gases	16/12/2020	15.400,30	3.144,36	12.255,94
FEDER 2020. Cromatógrafo de gases de alta resoluc.	02/12/2020	379.999,00	79.061,08	300.937,92
FEDER 2020. Cromatógrafo líquido de alta resolucio	02/12/2020	214.599,00	44.648,37	169.950,63
FEDER 2020. Sistema fragmentación ácidos nucleicos	02/11/2020	27.790,00	6.005,66	21.784,34
FEDER 2020. Termocicladores ultrasensibles	13/11/2020	31.451,24	6.700,83	24.750,41
OCT Y RETINOGRAFO R-330 SCAN DUO	11/12/2020	42.289,50	8.692,84	33.596,66
MICROSCOPIO ESPECULAR CEM 530	11/12/2020	16.879,50	3.469,64	13.409,86
MICROMOTOR BIEN AIR	26/11/2020	919,93	192,79	727,14
FEDER 2020. Monitor de crecimiento bacteriano	14/10/2020	34.881,58	7.722,41	27.159,17
SIST.AUTOMATIZ.MANEJO LIQUIDOS- GENOM Y SECUENCIACI	30/04/2020	39.480,82	7.377,28	32.103,54
SIST.AUTOMATIZ.MANEJO LIQUIDOS- GENOM Y SECUENCIACI	02/01/2021	837,19	116,88	720,31
ACCESORIOS SIST.AUTOM.MANEJO LIQUIDOS-GENOM-SECUEN	30/04/2020	5.668,00	1.512,93	4.155,07
TONÓMETRO DE REBOTE ICARE ic200	29/10/2020	4.448,00	1.119,54	3.328,46
CABINA RETROILUMINADA- OFTALMOLOGIA ARNAU- E.L.S.	02/01/2021	2.032,00	405,63	1.626,37
RetEvet ELECTRORETINOGRAFIA- OFTALMOLOGIA HOSP ELCH	02/01/2021	7.600,00	7.600,00	0,00
EQUIPO IMPACTOR CASCADA- SEG ALIMENTARIA SP-V.Y.P.	02/01/2021	4.785,19	955,81	3.829,38
GABINETE EXPLORACIÓN	11/12/2020	31.644,68	6.504,84	25.139,84
MONITOR EFFICIA MODELO CM120 12" / 8 ONDAS / HL7	22/09/2020	6.375,00	1.014,05	5.360,95
MONITOR MULTIPARAMETRICO SURESIGNS VS30 Y ACCESORIOS	23/07/2020	5.056,65	863,34	4.193,31
HUMIDIFICADOR AIRVO 2 CON GENERADOR DE FLUJO	29/07/2020	4.148,92	703,42	3.445,50

**ANEXO
INVENTARIO ELEMENTOS
PATRIMONIALES
31 de diciembre de 2022**



LECTOR PLACAS ULTRA.- OFTALMOLOGIA HOSP ELCHE- C.F	02/01/2021	2.650,00	2.650,00	0,00
EVAPORADOR HEI-VAP- OFTALMOLOGIA HOSP ELCHE- C.F.M	02/01/2021	3.488,20	3.488,20	0,00
THERMORACK 24 TUBOS SAFE- INVESTIGACION COVID SP	02/01/2021	2.842,40	397,29	2.445,11
EQUIPO LASER TERAPIA FOTODINAMICA	15/12/2020	39.927,58	7.708,24	32.219,34
FRONTOFOCOMETRO DIGITAL UNICOS ULM-900	05/01/2021	2.783,00	553,39	2.229,61
ECOGRAFO- PEDIATRIA HOSP ELCHE- DR. PASTOR ROSADO	15/02/2021	4.500,00	841,25	3.658,75
MAQUINA DE HIELO HV-T-1030- GENOMICA Y SALUD SP- N	26/02/2021	1.873,20	344,46	1.528,74
ULTRACONGELADOR UPRIGHT- SEG. ALIMENTARIA SP- O.P.	26/02/2021	11.960,06	2.199,38	9.760,68
MICROSCOPIO BINOCULAR- DERMATOLOGIA LA RIBERA-C.OM.	30/04/2021	1.285,00	214,56	1.070,44
POWEREASE 300W- ENDOCRINOLOGIA HOSP PESET-V.M.V.G.	02/01/2021	1.350,00	1.157,04	192,96
MONITOR DESFIBRILADOR DFM100	12/03/2021	5.405,00	974,34	4.430,66
EQUIPO DE ESTERILIZACIÓN POR ULTRASONIDOS COMPACTO DT 100 3L	09/03/2021	871,20	157,74	713,46
KIT BOMBA LELAND LEGACY-SEG ALIMENTARIA SP- V.Y.P.	02/01/2021	2.941,45	587,51	2.353,94
DETECTOR CO2 SERIE INDIGO- ENDOCRINOLOGIA PESET-C.B	09/03/2021	1.239,00	224,20	1.014,80
DETECTOR DE CO2 SERIE INDIGO- BIOBANCO PESET- J.M.	26/03/2021	1.170,00	206,35	963,65
ESTERILIZADOR AUTOCLAVE STATIM 2000S G4	31/03/2021	6.250,00	1.095,42	5.154,58
GABINETE DE EXPLORACIÓN IS-600 III	26/03/2021	32.137,60	5.668,66	26.468,94
REFRATO - KERATÓMETRO AUTOMÁTICO KR-800	26/03/2021	10.946,87	1.930,82	9.016,05
FEDER 2020: Sondas de temperatura (A)	16/04/2021	5.050,00	861,20	4.188,80
FEDER 2020: Sondas de temperatura (C)	08/04/2021	2.204,74	380,82	1.823,92

**ANEXO
INVENTARIO ELEMENTOS
PATRIMONIALES
31 de diciembre de 2022**



FEDER 2020: Equipos de biología celular	30/03/2021	7.934,00	1.390,72	6.543,28
FEDER 2020: Equipos de procesado de tejido fresco	26/02/2021	18.997,00	3.493,38	15.503,62
FEDER 2020: Cabinas de seguridad biológica	24/03/2021	25.600,00	4.529,70	21.070,30
FEDER 2020: Equipos de frío. Ultracongeladores	29/03/2021	49.540,00	8.696,95	40.843,05
FEDER 2020: Equipo de procesado de muestras FFPE	12/01/2021	9.850,00	1.939,90	7.910,10
FEDER 2020: Sondas de temperatura A	01/04/2021	970,20	169,68	800,52
FEDER 2020: Sondas de temperatura B	31/03/2021	2.300,00	403,21	1.896,79
FEDER 2020: Impresora de etiquetas para laboratorio	31/01/2021	1.347,00	258,43	1.088,57
FEDER 2020: Equipamiento general Biobanco Peset	26/02/2021	12.063,98	2.218,36	9.845,62
FEDER 2020: Impresoras de etiquetas para laboratorio	12/02/2021	4.279,75	803,56	3.476,19
FEDER 2020: Equipo de aislamiento de ácidos nucleicos	15/03/2021	2.520,00	452,20	2.067,80
FEDER 2020: Equipamiento general	30/04/2021	29.390,23	4.906,56	24.483,67
FEDER 2020: Microscopio	01/04/2021	13.106,02	2.293,62	10.812,40
FEDER 2020: Sistema de PCR digital	14/04/2021	121.827,00	20.845,84	100.981,16
FEDER 2020: Citómetro	22/03/2021	25.950,00	4.606,14	21.343,86
FEDER 2020: Microscopio	02/01/2021	3.980,93	795,10	3.185,83
FEDER 2020: Equipos de frío	31/03/2021	273.203,00	47.886,38	225.316,62
FEDER 2020: Equipos de biología molecular	30/03/2021	36.673,00	6.428,00	30.245,00
CABINA SEG.BIOLOGICA BIOII - AREA VACUNAS FOM-F.Z.	29/03/2021	6.956,00	1.221,23	5.734,77
CONGELADOR TDE ULT-UN. ENF INFECCIOSAS HGUE- F.G.R	31/03/2021	14.984,54	2.626,43	12.358,11
CENTRIFUGA PLACA PCR PLATE-SECUENCIACION SP-LL.M.	31/05/2021	580,00	91,93	488,07
IMAN DYNAMAG-96SIDE-SERV.MICROBIOLOGIA HGUE- A.G.	02/01/2021	618,80	618,80	0,00
MICROMOTOR BASCH ESTERILIZABLE + CABLE	23/06/2021	2.714,16	412,41	2.301,75

**ANEXO
INVENTARIO ELEMENTOS
PATRIMONIALES
31 de diciembre de 2022**



ARMARIO FRIGORÍFICO LIEBHER GKV 5710	20/07/2021	978,00	141,52	836,48
ULTRACONGELADOR UPRIGHT528L-SEG ALIMENTARIA SP-P.D	23/06/2021	12.070,00	1.833,89	10.236,11
LAMPARA FOTOTERAPIA BULLY-PEDIATRIA H. REQUENA-L.Q	14/06/2021	4.930,00	761,36	4.168,64
NEVERA LAB REFRIGERATOR TSX30-SEG ALIMENTARIA SP-V.Y.P.	02/01/2021	4.078,40	814,54	3.263,86
LAMPARA HENDIDURA SLD-701-OFTALMOLOG LA RIBERA-J.M	17/02/2021	14.990,00	2.794,00	12.196,00
CONTADOR PARTICULAS FINAS-SEG ALIMENTARIA SP-C.C.R	28/05/2021	6.680,00	1.063,31	5.616,69
TRANSDUCTOR LINEAL CANON-RADIOLOGIA PESET- T.R.G.	10/03/2021	4.000,00	723,24	3.276,76
ARM ULTRACONGEL.VERTICAL-CARDIOLOGIA SAN JUAN- A.C	02/01/2021	5.267,00	1.051,81	4.215,19
PRUEBAS ERGOSTIK-CARDIOLOGIA VIRGEN LIRIO ALCOI-C.I.CH.F.	13/07/2021	22.856,50	3.352,29	19.504,21
TRIPODES Y DISPOSITIVOS CO2-SEG. ALIMENTARIA SP- V.Y.P.	21/01/2021	1.041,00	202,54	838,46
ESTERILIZADOR AUTOCLAVE STATIM 5000S G4 + CAPACIDAD	15/07/2021	8.250,00	1.205,39	7.044,61
SENSOR DE O3- SEGURIDAD ALIMENTARIA SP- C.C.R.	23/04/2021	413,90	69,77	344,13
SONDAS DE TEMPERATURA- INVEST. VACUNAS SP- J.D.D.	21/07/2021	1.307,14	188,73	1.118,41
TRANSMISORES TELEMETRIA T4-NEUROLOGIA ELCHE-J.A.P	09/09/2021	2.100,00	274,68	1.825,32
SIST.ANALISIS LUMINEX-ENDOCRINOLOGIA PESET- G.S.T	09/09/2021	35.900,00	4.696,92	31.203,08
MAQUINA DE HIELO TRITURADO-ENDOCRINOLOGIA PESET	28/09/2021	2.547,45	319,87	2.227,58
2 MICROSCOPIOS CON CAMARA-FISABIO SP- DPTO COMUNICACION	29/09/2021	1.085,00	135,90	949,10
MICROSCOPIOS DE TECHO CON ASISTENTE 2 UD	16/09/2021	429.898,79	55.409,23	374.489,56
EQ. AIRE ACONDICIONADO LG-ONCOLOGIA H.ELCHE- A.R.L.	24/09/2021	1.320,81	117,06	1.203,75

**ANEXO
INVENTARIO ELEMENTOS
PATRIMONIALES
31 de diciembre de 2022**



ULTRULTRACONGELADOR CRYOCUBE-ONCOLOGIA H.ELCHE-A.R.L.	28/06/2021	12.767,60	1.922,30	10.845,30
MUESTREADOR PLACAS PETRI-SEG ALIMENTARIA SP- C.C.R	28/10/2021	3.331,74	274,11	3.057,63
INCUBADOR IMC18 INFRATHEM-SEG ALIMENTARIA SP-V.Y.P	26/10/2021	698,25	57,68	640,57
3 SENSORES CO2- AREA GENOMICA Y SALUD SP- P.F.P.	19/11/2021	1.281,00	142,80	1.138,20
CENTRIFUGA PLACAS PCR-SECUENCIACION Y BIOINF.-LL.M	30/11/2021	580,00	44,05	535,95
LECTOR DE PLACAS ALICUOTADO-BIOBANCO SP- J.M.S.	24/11/2021	4.269,95	328,81	3.941,14
PLATAFORMA ONCO.PRECISION-LAB GEN MOLECULAR HGUE-J	17/12/2021	157.978,50	16.412,20	141.566,30
MICROSCOPIO SUELO CON ASISTENTE Y OCT 1 UD	01/11/2021	332.035,65	38.737,44	293.298,21
EQUIPO PROCESADO DE MUESTRAS-BIOBANCO ELCHE- J.M.S.	18/11/2021	56.000,00	6.253,43	49.746,57
FEDER 2021: Cabinas de Bioseguridad RVB	07/12/2021	9.623,00	1.026,36	8.596,64
FEDER 2021: Extractor de DNA RVB	09/12/2021	33.351,68	3.538,88	29.812,80
MICROONDAS Y FRIGORIFICO-ESTRUCTURA ELCHE	11/12/2021	249,30	26,36	222,94
FEDER 2021: Recipientes de nitrógeno líquido RVB	13/12/2021	5.900,00	619,56	5.280,44
CAMARA NIKON D5600-UN HOSPITALIZ DOMICILIARIA-SCF	14/10/2021	799,17	145,47	653,70
LENTE DISCO DIFUSOR CL-SERV.ANATOMIA PATOLOGI-E.A.	14/06/2021	416,00	64,38	351,62
MICROSCOPIO DM750 -SERV.ANATOMIA PATOLOGI- E.A.B.	14/09/2021	1.748,31	226,39	1.521,92
SISTEMA DE ULTRASONIDOS MODELO MYLAB SIGMA (ESAOTE)	02/11/2021	16.000,00	1.300,37	14.699,63
MinION MK 1B-BROTOS Y VIGILANCIA COVID SP- LL.M.P.	17/03/2022	306,00	24,07	281,93
MinION MK 1B-BROTOS Y VIGILANCIA COVID SP- LL.M.P.	19/03/2022	306,00	23,91	282,09
FLUORIMETRO QUBIT 4-SERV MICROBIOLOGIA SP- F.G.C.	22/11/2021	2.536,00	2.536,00	0,00

**ANEXO
INVENTARIO ELEMENTOS
PATRIMONIALES
31 de diciembre de 2022**



INCUBADOR REFRIGERADO E-GEL-SERV MICROB HGUV-F.G.C	09/12/2021	7.430,00	7.430,00	0,00
TERMOCICLADOR VERITIPRO-SERV MICROB. HGUA-F.G.C.	15/12/2021	6.412,50	6.412,50	0,00
MAQUINA HIELO AF80- SERV MICROB. HGUV-F.G.C.	17/12/2021	2.995,00	2.995,00	0,00
MinION MK1C BASIC- SERV MICROBIOLOGIA HGUV- F.G.C.	23/12/2021	4.660,00	4.660,00	0,00
MinION MK1C BASIC-SERV MICROB HOSP CLINICO-F.G.C.	23/12/2021	4.660,00	4.660,00	0,00
MinION MK1C BASIC-SERV MICROBIOLOGIA HGUE-F.G.C.	23/12/2021	4.660,00	4.660,00	0,00
MinION MK1C BASIC-SERV MICROBIOLOGIA HGUA-F.G.C.	23/12/2021	4.660,00	4.660,00	0,00
EQ. AGUA ULTRAPURA- GENOMICA Y SALUDO SP-M.P.F.P.	07/10/2021	4.792,00	590,94	4.201,06
CENTRIFUGA PLACAS PCR- MICROBIOLOGIA H.CLINICO-F.G.	02/01/2022	580,00	580,00	0,00
2 MioION MK1C BASIC-AREA GENOMICA Y SALUD SP-F.G.C	02/01/2022	9.320,00	9.320,00	0,00
F9EXPRESS MONITOR FETAL- GINEC LLUIS ALCANYIS-L.M.	09/02/2022	4.946,15	2.863,52	2.082,63
INCUBADOR, MEZCLADOR Y CENTRIFUGA-SECUENCIACION SP-LL.M.P.	06/01/2022	7.584,55	747,95	6.836,60
ELECTRORETINÓGRAFO CON MESA DE TRABAJO	11/02/2022	53.119,00	4.677,52	48.441,48
TONÓMETRO DE REBOTE ICARE IC200	11/02/2022	4.448,00	391,78	4.056,22
LENTE QUIRÚRGICA AHMED DVX SURGICAL	01/04/2022	2.241,00	168,12	2.072,88
QUBIT 4 RNAIQ-SECUENCIACION Y BIOINFORMATICA-LL.M	02/01/2022	2.497,95	249,03	2.248,92
COMBI C-362 LIEBHER-SERV MICROBIOLOGIA HGUV-F.G.C.	18/02/2022	1.070,98	1.070,98	0,00
INCUBADOR REFRIGERADO COMP- MICROBIOLOG HGUV-F.G.C.	18/02/2022	5.608,35	5.608,35	0,00
CENTRIFUGA 5430 CON ROTOR- MICROBIOLOGIA HGUV-F.G.C	02/01/2022	3.015,14	3.015,14	0,00

**ANEXO
INVENTARIO ELEMENTOS
PATRIMONIALES
31 de diciembre de 2022**



CENTRIFUGA 5427 REFRIGERAD- MICROBIOLOGIA HGUUV-F.G.	02/01/2022	4.901,96	4.901,96	0,00
THERMOMIXER F1.5- MICROBIOLOGIA HGUUV- F.G.C.	02/01/2022	2.094,28	2.094,28	0,00
MASTERCYCLER NEXUS 230V- MICROBIOLOGIA HGUUV-F.G.C.	02/01/2022	5.049,00	5.049,00	0,00
CENTRIFUGA 5702 CON ROTOR- MICROBIOLOGIA HGUUV-F.G.C	02/01/2022	2.431,30	2.431,30	0,00
CENTRIFUGE 5430 CON ROTOR- MICROBIOLOGIA HCUUV-F.G.C	02/01/2022	3.015,14	3.015,14	0,00
CENTRIFUGE 5427 REFRIGERADA- MICROBIOLOGIA HCUUV-F.G	02/01/2022	4.901,96	4.901,96	0,00
THERMOMIXER F1.5- MICROBIOLOGIA HCUUV- F.G.C.	02/01/2022	2.094,28	2.094,28	0,00
MASTERCYCLER NEXUS 230- MICROBIOLOGIA HCUUV- F.G.C.	02/01/2022	5.049,00	5.049,00	0,00
MOD FLUORESCENCIA MICROSC- ENDOCRINOLOG PESET-V.M.V	18/02/2022	3.162,00	2.318,80	843,20
FEDER 2021: Tanque Criogenico RVB	07/02/2022	41.749,82	3.722,80	38.027,02
FEDER 2021: Centrífuga refrigerada RVB	29/03/2022	15.000,00	1.133,34	13.866,66
FEDER 2021: Lector de tubos 2D RVB	07/02/2022	3.000,00	267,43	2.732,57
SIST. ASP VACUSIP TERMOBLOQUE-LAB SEG BIOLOGIA-L.V	07/02/2022	3.398,48	212,06	3.186,42
CONGELADOR VERT LIEBHERR- MICROBIOLOGIA HGUC- F.G.C	17/03/2022	1.124,48	1.124,48	0,00
FEDER 2021:4 Sistemas capilares análisis masivo Secuenciación	10/01/2022	27.963,69	2.726,50	25.237,19
FEDER 2021:4 Sistemas capilares análisis masivo Secuenciacion	01/02/2022	27.963,69	2.563,33	25.400,36
FEDER 2021:4 Sistemas capilares análisis masivo Secuenciacion	02/02/2022	27.963,69	2.532,32	25.431,37
FEDER 2021:4 Sistemas capilares análisis masivo Secuenciacion	03/02/2022	27.963,69	2.524,55	25.439,14
AGITADOR VORTEX SM- SECUENCIACION Y BIOINF- LL.M.P	31/03/2022	695,20	36,68	658,52
EQ. DE REGRIGERACION Y PIPETAS- LAB P3- L.V.C.	31/01/2022	20.238,30	1.860,77	18.377,53

**ANEXO
INVENTARIO ELEMENTOS
PATRIMONIALES
31 de diciembre de 2022**



MICROSCOPIO LABORATORIO SEG BIOLOGICA NCB3- L.V.C.	15/02/2022	5.669,55	492,91	5.176,64
FEDER 2021:Eq lectura antibiogramas Microbiol HGUV	08/03/2022	59.990,00	4.882,46	55.107,54
FEDER 2021: Secuenciador MiSeq Microbiologia HGUV	21/03/2022	139.000,00	10.811,07	128.188,93
FEDER 2021: Secuenciador MiSeq Microbiologia HCUV	29/03/2022	139.000,00	10.502,19	128.497,81
FEDER 2021: Secuenciador MiSeq Microbiolo HU La Fe	29/03/2022	139.000,00	10.502,19	128.497,81
FEDER 2021: Ultracongelador vertical Microb La Fe	02/01/2022	7.000,00	697,89	6.302,11
FEDER 2021: Termociclador ultrasensible Micro HGUV	02/01/2022	5.900,00	588,43	5.311,57
EXP 2021-10_LOTE 08: UNA FUENTE PARA ELECTROFORESIS CON UNIDAD HORIZONTAL DE ELECTROFORESIS INCLUIDA	02/01/2022	550,00	54,73	495,27
INFRAESTRUCTURAS P3 Y P2 LAB SEG BIOLOGICA- L.V.C.	31/03/2022	32.805,60	2.469,53	30.336,07
FEDER 2021: Fluorimetro de una muestra Microb HCUV	09/01/2022	2.164,00	211,53	1.952,47
FEDER 2021: Fluorimetro de una muestra Micro La Fe	03/02/2022	2.164,00	195,30	1.968,70
FEDER 2021: Fluorimetro de una muestra Microb HGUV	10/02/2022	2.164,00	191,10	1.972,90
SONDAS DE TEMPERATURA-LAB SEG BIOLOGICA NCB3-L.V.C	31/03/2022	14.900,00	1.121,67	13.778,33
FEDER 2021: Incubador CO2 Microbiologia HGUV	18/02/2022	4.800,00	413,30	4.386,70
FEDER 2021: Unid horizontal de electroforesis HGUV	02/01/2022	388,00	38,72	349,28
SUM AIRE Y BATERIA JUPITER-PLATAF Y SERV SP-X.L.L.	02/01/2022	2.637,00	262,95	2.374,05
ULTRACONGELADOR TDE ULT-ONCOLOGIA ARNAU- A.LL.C.	30/05/2022	10.449,74	2.612,40	7.837,34
OFTALMOSCOPIO INDIRECTO - CASCO KEELER VANTAGE PLUS LED	25/07/2022	2.666,84	115,54	2.551,30

**ANEXO
INVENTARIO ELEMENTOS
PATRIMONIALES
31 de diciembre de 2022**



ASSY MiSeq2- SECUENCIACION Y BIOINFORMATICA-LL.M.P	12/07/2022	9.500,00	312,25	9.187,75
MICROSCOPIO ECLIPSE Ts2R- ENDOCRINOLOGIA PESET- V.M	02/06/2022	6.115,24	3.891,51	2.223,73
CENTRIFUGA 5804R REFRIG- BIOBANCO ARNAU - J.M.S.	27/05/2022	6.922,59	288,06	6.634,53
EQUIPO PORTATIL ECOGRAFIA 15" DOPPLER COLOR Z60 + CARRO DE TRANSPORTE	07/04/2022	7.187,00	525,12	6.661,88
ESPECTROFOTOMETRO NANODROP- SECUENCI Y BIOINF-LL.M	06/06/2022	8.900,00	504,30	8.395,70
CENTRIFUGA MINISPIN- SECUENCIACION Y BIOINFORM-LL.M	07/07/2022	859,35	41,56	817,79
SONDA ECOGRAFO- CARDIOLOGIA HOSP. PESET- T.R.G.	26/07/2022	6.800,00	292,80	6.507,20
EQUIPO MICROPERÍMETRO EXPEDIENTE 2022-26	03/10/2022	49.041,30	1.198,72	47.842,58
2 BASCULAS DE PRECISION-FARMACIA HOSP DE ELDA-M.A.i	31/03/2022	8.890,00	669,19	8.220,81
SIST.MAPA Y ONDA DE PULSO- NEUROLOGIA PESET- A.S.C.	18/07/2022	5.600,00	253,63	5.346,37
SONDAS SIST ALARMA-BIOBANCO HOSP ARNAU- J.M.S.	27/07/2022	839,19	35,87	803,32
LAVADOR MANOS KITS- ENDOCRINOLOGIA PESET- M.R.B	10/03/2022	604,35	274,70	329,65
CABINA PCR PARA DNA/RNA- GENOMICA Y SALUD SP-F.G.C.	12/09/2022	2.683,70	2.683,70	0,00
CONGELADOR VERTICAL -20º 200L- GENOMICA LA FE- F.G	19/09/2022	824,00	824,00	0,00
TERMOCICLADOR ULTRASENSIBLE- MICROB HOSP PESET-F.G.	30/08/2022	7.139,00	7.139,00	0,00
2 TERMOCICLADORES ULTRASENSIBLE- MICROB HGUC-F.G.C.	30/08/2022	14.278,00	14.278,00	0,00
2 TERMOCICLADORES ULTRASENSIBLE- MICROB LA FE-F.G.	30/08/2022	14.278,00	14.278,00	0,00
AGITADOR MAGNETICO MULTIPLE-SEG ALIMENTARI SP-C.C.	19/09/2022	1.400,61	39,30	1.361,31
CONGELADOR ULT FREEZER- SECUENCIACION Y BIOINF-LL.M	04/08/2022	10.668,13	435,52	10.232,61

**ANEXO
INVENTARIO ELEMENTOS
PATRIMONIALES
31 de diciembre de 2022**



EQ.CO2 BACKUP SYSTEM- SECUENCIACION Y BIOINFO-LL.M.	07/10/2022	2.322,60	54,32	2.268,28
CONGELADOR TDE ULT-INFECIOSAS HOSP ELCHE- F.G.R.	04/11/2022	9.800,00	152,39	9.647,61
EQ.PCR SIMPLIAMP THERMAL CYCLER- ENDOCRIN PESET-M.R	12/09/2022	3.510,80	877,68	2.633,12
MICROCENTRIFUGA PLACAS- GENOMICA HOSP PESET-F.G.C.	12/08/2022	580,00	580,00	0,00
MICROCENTRIFUGA PLACAS- GENOMICA Y SALUD SP-F.G.C.	12/08/2022	580,00	580,00	0,00
MICROCENTRIFUGA PLACAS- GENOMICA HOSP LA FE-F.G.C.	12/08/2022	580,00	580,00	0,00
MICROCENTRIFUGA DE TUBOS- GENOMICA LA FE- F.G.C.	19/08/2022	1.230,00	1.230,00	0,00
MICROCENTRIFUGA DE TUBOS- GENOMICA HGUC- F.G.C.	19/08/2022	1.230,00	1.230,00	0,00
TERMOSTATO BLOQUE SECO+VORTEX- GENOMICA HGUC-F.G.C	27/09/2022	805,94	805,94	0,00
TERMOSTATO BLOQUE SECO+VORTEX- GENOMICA LA FE- F.G	27/09/2022	805,94	805,94	0,00
CABINA CLASE IIA2-ANALISIS CLINICOS- HOSP ALCOI-R.M	09/06/2022	4.750,00	185,58	4.564,42
COMFORT RACK 2X5CONGELADOR- SECUECIAC Y BIOINF-LL.M	15/11/2022	2.803,68	35,06	2.768,62
CENTRIFUGA CENTROFRIGER- CARDIOLOGIA SAN JUAN-V.G.G	03/10/2022	4.842,72	968,55	3.874,17
REACT COVID-19 2022:Secuenciador de alta capacidad Secuenciación SP	31/10/2022	358.643,70	6.077,02	352.566,68
REACT COVID-19 2022: Termocicladores Secuenciacion SP	23/09/2022	12.900,00	347,56	12.552,44
REACT COVID-19 2022:Ultracongelador -86º Med Interna San Juan	25/11/2022	7.015,00	68,21	6.946,79
REACT COVID-19 2022:Sondas ecografía Med interna Hosp Vega Baja	03/11/2022	11.970,00	189,39	11.780,61
REACT COVID-19 2022:Termociclador Neumología Arnau	25/11/2022	7.015,00	68,21	6.946,79

**ANEXO
INVENTARIO ELEMENTOS
PATRIMONIALES
31 de diciembre de 2022**



REACT COVID-19 2022:Ultracongelador -86º Plataformas y servicios SP	22/11/2022	16.673,26	175,98	16.497,28
REACT COVID-19 2022:Muestreador personal Neumo San Juan.	17/11/2022	10.629,09	126,93	10.502,16
REACT COVID-19 2022:Fabricador hielo triturado Neumología Arnau	16/11/2022	2.290,00	28,04	2.261,96
REACT COVID-19 2022:Captadores gravimétricos Neumo San Juan	21/11/2022	10.802,90	117,02	10.685,88
REACT COVID-19 2022:Captadores portátiles Neumología San Juan	28/10/2022	3.525,00	61,70	3.463,30
REACT COVID-19 2022:Bomba de vacío UMCOAP HGUC	19/10/2022	742,97	14,90	728,07
REACT COVID-19 2022:Servidor BullSequana CSUISP	17/11/2022	15.775,00	188,40	15.586,60
REACT COVID-19 2022:Sist muestreo microbiologico UMCOAP HGUC	15/11/2022	1.766,95	22,07	1.744,88
REACT COVID-19 2022:Nebulizador de malla vibratoria UMCOAP HGUC	27/10/2022	797,63	14,18	783,45
AGITADOR RODILLOS-UN INVESTIGACION H. ELCHE-J.R.M.	03/10/2022	933,00	103,68	829,32
CENTRIFUGA REFRIGERADA-UN INVESTIGACION H.ELCHE-M.	28/11/2022	4.605,94	354,30	4.251,64
EQUIPO LABORATORIO-UN.INVESTIGACION ELCHE-M.C.R.	16/12/2022	1.669,00	66,76	1.602,24
MEDIDOR DE PH SOBREM-UN.INVESTIGACION ELCHE-M.C.R.	19/12/2022	292,50	11,70	280,80
REACT COVID-19 2022:Grabadora de presión arterial	22/11/2022	7.115,50	75,14	7.040,36
Básculas mecánicas clínica con tallímetro.	03/11/2022	195,00	2,97	192,03
REACT COVID-19 2022:Centrífuga de mesa Peset anali	26/10/2022	1.920,93	34,67	1.886,26
REACT COVID-19 2022:Centrífuga gran capacidad refr	17/11/2022	7.550,00	90,22	7.459,78
REACT COVID-19 2022:Dos camillas exploración hidra	28/10/2022	1.477,26	25,85	1.451,41
REACT COVID-19 2022:Dos básculas bioimpedanciomet	03/11/2022	94,50	1,60	92,90

**ANEXO
INVENTARIO ELEMENTOS
PATRIMONIALES
31 de diciembre de 2022**



REACT COVID-19 2022:Centrífuga Plataformas y serv.	31/10/2022	2.140,00	36,25	2.103,75
REACT COVID-19 2022: Rotámetros HGUC	04/11/2022	207,90	3,29	204,61
REACT COVID-19 2022:Captador activo de bajo volume	11/11/2022	15.638,00	212,78	15.425,22
REACT COVID-19 2022:Dos básculas mecánicas	16/11/2022	635,00	7,81	627,19
REACT COVID-19 2022:Gafas de realidad aumentada	14/11/2022	9.717,00	124,18	9.592,82
REAREACT COVID-19 2022:Dos dinamómetros de mano	11/11/2022	362,00	4,92	357,08
REACT COVID-19 2022:Separador magnético tubos	17/11/2022	1.102,90	13,22	1.089,68
REACT COVID-19 2022:Equipos de laboratorio	17/11/2022	13.197,60	157,69	13.039,91
REACT COVID-19 2022:Dos Dinamómetros de mano	17/11/2022	318,18	3,82	314,36
REACT COVID-19 2022:Congelador - 80°C y -20°C verti	11/11/2022	9.654,18	131,37	9.522,81
EXP2022-17L5 CONTRATACION DEL SUMINISTRO DE EQUIPAMIENTO DE LABORATORIO Y REFRIGERACIÓN	11/11/2022	3.006,82	41,02	2.965,80
REACT COVID-19 2022:Sistema de inmunoensayo multip	27/10/2022	50.477,46	897,38	49.580,08
REACT COVID-19 2022: Congelador de - 40°C	30/11/2022	8.992,00	77,43	8.914,57
REACT COVID-19 2022:Disgregador tejidos y adaptado	31/10/2022	6.090,00	103,19	5.986,81
REACT COVID-19 2022: Equipos oftalmología	31/10/2022	28.053,00	475,35	27.577,65
REACT COVID-19 2022:Equipos análisis de aire	17/11/2022	22.600,10	269,97	22.330,13
Agitadores orbitales. Lavador de placas de Elisa. Lector de Placas	10/11/2022	11.079,62	153,93	10.925,69
REACT COVID-19 2022:Sondas ecografia de bolsillo	31/10/2022	13.450,00	227,90	13.222,10
REACT COVID-19 2022:Grabadoras y juego de manguito	31/10/2022	4.072,00	68,99	4.003,01

**ANEXO
INVENTARIO ELEMENTOS
PATRIMONIALES
31 de diciembre de 2022**



REACT COVID-19 2022:Pinzas abrazaderas y tripode	02/11/2022	380,00	6,25	373,75
REACT COVID-19 2022:Medidores sensores reg caudal	15/11/2022	563,03	7,09	555,94
REACT COVID-19 2022: Nariz electrónica	20/10/2022	4.500,00	88,75	4.411,25
REACT COVID-19 2022: Nariz electrónica	20/10/2022	4.500,00	88,75	4.411,25
NEVERA LG- ONCOLOGIA HOSP ARNAU DE VILANOVA-A.LL.C	08/08/2022	510,74	20,26	490,48
RETINOGRAFO CON AUTOENFOQUE CR2 AF + SOFTWARE RX	01/01/2022	14.995,00	1.499,52	13.495,48
LUPA TRINOCULAR EUROMEX-SEG ALIMENTARIA SP- C.C.R.	20/12/2022	1.300,74	3,96	1.296,78
CENTRAL MONITORIZACION-CARDIOLOGIA HGU ELDA-F.A.G.	26/09/2022	14.000,00	365,57	13.634,43
CASCO BINOCULAR Y LENTE-OFTALMOLOGIA ELCHE-J.J.M.	23/12/2022	4.858,00	10,80	4.847,20
CONGELADOR MEDICACIÓN FARMACIA SISTEMA BACKUP	10/10/2022	1.187,70	26,73	1.160,97
SISTEMA DE ALIMENTACION-SECUENCIACION SP- LL.M.P.	31/08/2022	804,00	27,02	776,98
Pipetboy Cultek	16/12/2011	214,53	214,53	0,00
Gradillas microtubos VWR	20/12/2011	1.136,14	1.136,14	0,00
Micropipetas multicanal Mettler	23/12/2011	3.147,23	3.147,23	0,00
Matraces Bromatos	27/12/2011	77,95	77,95	0,00
INSTRUMENTAL Y UTILLAJE GENÉRICO 1	21/03/2006	1.785,22	1.785,22	0,00
INSTRUMENTAL Y UTILLAJE GENÉRICO 2	26/04/2011	207,70	207,70	0,00
INSTRUMENTAL Y UTILLAJE GENÉRICO 3	16/12/2011	718,30	718,30	0,00
INSTRUMENTAL Y UTILLAJE GENÉRICO 4	07/07/2014	277,02	277,02	0,00
MICROPINZAS SERADAS HORIZONTAL	31/10/2005	1.282,31	1.282,31	0,00
CUCHILLA CORTADOR ELEC VITREO (2U)	26/07/2005	2.948,28	2.948,28	0,00
PINZA PARA LIO TITANIO (2U)	24/06/2005	1.433,80	1.433,80	0,00
PINZAS PLEGAR HYROVIEW (2U)	24/06/2005	1.780,40	1.780,40	0,00

**ANEXO
INVENTARIO ELEMENTOS
PATRIMONIALES
31 de diciembre de 2022**



PINZA LIO TITAN	23/09/2005	1.433,80	1.433,80	0,00
PINZA PLEGAR	23/09/2005	1.780,48	1.780,48	0,00
TIJERA VERTICAL	27/09/2005	1.533,85	1.533,85	0,00
ENDOSCOPIO HSW (3U)	21/01/2009	5.056,11	5.056,11	0,00
MICROPINZAS ECKARDT END-GRIPPING	09/03/2007	1.310,75	1.310,75	0,00
CUCHILLETE DE DIAMANTE IMEX	09/04/2008	3.672,24	3.672,24	0,00
MICROPINZAS SERRADAS HOR. MEDICAL MIX	11/04/2008	1.672,75	1.672,75	0,00
MICROPUNCH TRAVECULECTOMIA FUKASUKU 0.6M	23/05/2008	3.003,64	3.003,64	0,00
TUNELIZADOR HORARIO (SET INSTRUMENTAL)	21/04/2009	1.836,12	1.836,12	0,00
MAQUINA CUBREZAPATOS GRANDE LYTEC	31/07/2009	900,45	900,45	0,00
BÁSCULA DIG.RED/BAT.SOEHNLE 7800.01.001	31/07/2010	392,47	392,47	0,00
LENTE WIFI FS100D BIOM OCCULUS	04/02/2011	1.339,20	1.339,20	0,00
LENTE OMRA-WF L. LÁSER MAINSTER WIDE	10/05/2011	659,86	659,86	0,00
CAMARA FOTOS D700	30/05/2011	2.106,64	2.106,64	0,00
PIPETAS LTS- GENOMICA CSIP	09/07/2018	2.068,50	2.068,50	0,00
ELECTRODO pH-CSISP-C.UBEDA.	27/06/2018	336,00	336,00	0,00
PIPETA EPPENDORF RESEARCH PLUS G_MS.Garcia Ayllón	07/03/2019	546,30	546,30	0,00
PIPETA EPPENDORF XPLOER 8 CANALES_MS.Garcia Aylló	07/03/2019	748,80	748,80	0,00
MONOS DE PROTECCION- LABORATORIO P3- SP	30/06/2019	1.268,02	1.268,02	0,00
MONOS DE PROTECCION- LABORATORIO P3- SP	31/07/2019	2.064,00	2.064,00	0,00
PIPETAS EPPENDORF VOL AJUSTABLE- ENDOCRIN PESET-C.B	26/10/2022	252,00	84,00	168,00
Accesorios adaptadores tubos	22/12/2011	510,78	451,11	59,67
SISTEMA SEGURIDAD SECURITAS	26/06/2005	20.412,37	20.412,37	0,00
CLIMATIZADOR QUIROFANO 4	27/07/2006	3.074,00	3.074,00	0,00
CLIMATIZADOR PASILLO SUCIO QUIROFANO	05/09/2006	14.443,00	14.443,00	0,00
CLIMATIZADOR QUIROFANO 5	24/10/2006	34.568,00	34.568,00	0,00

**ANEXO
INVENTARIO ELEMENTOS
PATRIMONIALES
31 de diciembre de 2022**



AUDIOVISUAL CABINA CONTROL SALON ACTOS	24/01/2007	4.228,98	4.228,98	0,00
AUDIOVISUAL SALAS ESPERA	19/01/2007	1.114,35	1.114,35	0,00
PROYECTOR MITSUBISHI XD2000U DLP	30/04/2008	4.955,21	4.955,21	0,00
TV LCD 42 LG 42LC55 (6U)	30/05/2008	14.444,55	14.444,55	0,00
CÁMARAS CENTRO	25/01/2010	1.211,86	1.211,86	0,00
CALDERA CONDENSACION 350KW	31/07/2010	44.173,03	44.173,03	0,00
CALDERA CONDENSACION 350KW MEJORA 1	31/01/2011	7.606,66	7.606,66	0,00
LÁMINAS DE CONTROL SOLAR (CAFETERÍA Y 1ª PLANTA FOM)	25/03/2015	8.239,99	7.110,21	1.129,78
ZEON DISCOVERY COMPLETE SYSTEM (GAFAS OPERACIÓN)	02/09/2016	2.738,84	1.925,80	813,04
TV SALA DE ESPERA DE PACIENTES	22/09/2016	751,41	523,84	227,57
TV HISENSE 65M5500	10/11/2016	1.983,47	973,86	1.009,61
VINILOS Y CARTELERÍA FACHADA EXTERIOR	26/01/2017	808,28	532,33	275,95
CONTROL DE ACCESO ZONA QUIRÓFANOS	15/03/2018	751,41	400,40	351,01
EQUIPO CLIMATIZACION SALA ULTRA CONGELADORES	31/03/2018	4.415,67	2.517,12	1.898,55
MEZCLADOR DIGITAL MULTICAPA-SALON ACTOS FISABIO-SP	25/05/2018	890,00	491,30	398,70
VIDEOPROYECTOR HITACHI SALÓN DE ACTOS FOM	13/04/2018	2.044,90	1.070,79	974,11
VIDEOPROYECTOR HITACHI SALÓN DE ACTOS FOM (EXTENSOR SEÑAL HDMI)	13/04/2018	544,50	285,13	259,37
VIDEOPROYECTOR HITACHI SALÓN DE ACTOS FOM (MATERIAL ELÉCTRICO 1 DE 2)	13/04/2018	1.037,24	543,04	494,20
VIDEOPROYECTOR HITACHI SALÓN DE ACTOS FOM (MATERIAL ELÉCTRICO 2 DE 2)	13/04/2018	300,98	157,77	143,21
CONMUTADOR CISCO SG300 7 UD	19/07/2018	3.413,41	1.687,40	1.726,01
SISTEMA DE MONITORIZACIÓN PARA CONGELADORES Y NEVERAS	20/07/2018	1.941,20	959,01	982,19
EQUIPO CLIMATIZACION-SALA TERMOCICLADORES-CSISP	05/10/2018	4.689,80	2.385,56	2.304,24

**ANEXO
INVENTARIO ELEMENTOS
PATRIMONIALES
31 de diciembre de 2022**



COMPUERTA EXTRACCION CO2 DE LA SALA P3-CSISP	01/01/2019	1.528,73	489,12	1.039,61
PANTALLA VIDEOPROYECCION-VACUNAS CSISP-J.D.D.	01/03/2019	157,50	48,30	109,20
SAI SALICRU SPS 2000 Advance T-CSISP	18/04/2019	296,25	131,44	164,81
SPLIT DE PARED MITSUBISHI PUZ-ZM71VHA R32 (1 DE 2)	11/05/2019	2.654,92	1.073,34	1.581,58
SPLIT DE PARED MITSUBISHI PUZ-ZM71VHA R32 (2 DE 2)	18/05/2019	2.654,92	1.067,60	1.587,32
MÁQUINA DE HIELO CAFETERÍA FOM	23/07/2019	1.098,68	419,69	678,99
CENTRAL DE ALARMA Kit CentralL ProSYS Plus	22/07/2019	5.996,59	2.292,97	3.703,62
EQUIPO CASSETTE CLIMATIZACION BIOBANCO-SP	22/08/2019	4.679,84	1.257,36	3.422,48
EQUIPAMIENTO ANTINCENDIOS EDIFICIO FOM	03/10/2019	29.114,46	10.494,62	18.619,84
FEDER. LRVRAm. Aparatos de climatización. Un SAI grande y cinco SAIS pequeños de 1'5KW	30/11/2019	43.659,22	13.473,84	30.185,38
CÁMARAS VÍDEO QX FOM	12/12/2019	15.488,00	5.252,86	10.235,14
TV LED 50" SAMSUNG - PANTALLA DE TELEVISIÓN PARA SALA DE SESIONES DEL SERVICIO DE REUMATOLOGÍA DEL HOSPITAL MARINA BAIXA	21/01/2020	437,19	102,85	334,34
RENOVACIÓN CÁMARAS VIGILANCIA CCTV	31/01/2020	2.110,76	684,55	1.426,21
MESA DE AUDIO Y SISTEMA DE SONIDO SALÓN DE ACTOS	30/04/2020	4.054,71	1.202,53	2.852,18
CLIMATIZADOR PORTÁTIL PORT EQUATION TOP 3	13/07/2020	449,10	123,16	325,94
CONGELADOR VERTICAL TRUST 690L	06/08/2020	10.055,10	2.684,02	7.371,08
SISTEMA VRV CLIMATIZACION-GENOMICA SP- L.V.C	31/07/2020	14.993,94	2.902,17	12.091,77
SISTEMA ALARMAS NEVERA-ENDOCRINOLOGIA PESET- V.M.V	16/11/2020	3.052,40	518,27	2.534,13
VENTILOCONVECTORES (FANC OILS) + ACCESORIOS	16/09/2020	15.059,58	3.829,71	11.229,87

**ANEXO
INVENTARIO ELEMENTOS
PATRIMONIALES
31 de diciembre de 2022**



MANIQUÍ FORMACIÓN SITUACIONES DE EMERGENCIA VITAL	17/03/2021	2.117,50	420,70	1.696,80
FEDER 2020. Mec. Batientes e Inmovilizado Biobanco	31/10/2020	12.986,08	2.817,33	10.168,75
FEDER 2020. Extracción Sala de Cultivos	25/09/2020	9.355,72	2.117,92	7.237,80
FILTRACION AIRE JUPITER 3M-LAB SEGURIDAD P3-L.V.C.	02/01/2021	2.132,80	340,69	1.792,11
FEDER 2020. Sistema de SAI Biobanco Peset	15/02/2021	3.490,00	652,37	2.837,63
SIST VENTILACION JUPITER 3M- PLATAFORMAS Y SERVICIOS SP- F.X.L.L.	31/03/2021	1.412,40	198,13	1.214,27
GRUA DE TRANSFERENCIA HOP 150KG	26/05/2021	602,00	106,78	495,22
SAI SEP-1500-SECUENCIACION Y BIOINFORMATICA-LL.M.P	30/07/2021	815,00	92,49	722,51
SISTEMA DE CLIMATIZACION- LABORATORIOS GENOMICA SP	07/09/2021	14.726,04	1.547,76	13.178,28
MAMPARA SP SYSTEMS- AREA VACUNAS SP- J.D.D.	02/01/2022	11.355,40	905,78	10.449,62
CABINA ELEGANT H2485 - SALA LACATNCIA FISABIO SP	02/01/2022	1.391,00	110,96	1.280,04
VIDEOPROYECTOR Y CAMARA GRABAC SALON ACTOS FISABIO	25/02/2022	5.335,00	359,27	4.975,73
SIST ALARMAS SPY ULTRACONGELADORES-BIOBANCO PESET	17/03/2022	5.792,59	365,64	5.426,95
PANELADO ESTANCIAS SEGURIDAD ALIMENTARIA SP	05/05/2022	4.635,87	243,15	4.392,72
CARRO BANDEJERO METAL TERRAZA EXTERIOR CAFETERÍA 1	16/09/2022	122,69	3,98	118,71
CARRO BANDEJERO METAL TERRAZA EXTERIOR CAFETERÍA 2	16/09/2022	122,69	3,98	118,71
INSTALACIONES PTOS DE TRABAJO- SEGURIDAD ALIMENTARIA	26/04/2022	2.532,64	137,28	2.395,36
PANELADO ESTANCIAS GENOMICA Y SECUENCIACION SP	30/09/2022	5.217,40	105,50	5.111,90
PANELADO NUEVAS ESTANCIAS SSCC FISABIO	30/09/2022	8.220,50	166,23	8.054,27

**ANEXO
INVENTARIO ELEMENTOS
PATRIMONIALES
31 de diciembre de 2022**



PANELADO- AREA INVESTIGACION EN CANCER SP	18/11/2022	4.244,00	39,57	4.204,43
auriculares plantronics	19/12/2010	25,34	25,34	0,00
maquina fotografica panasonic dmc-fz45	09/06/2011	338,14	338,14	0,00
maquina fotos bolsa dr. gimeno dscw530p	12/11/2011	107,96	107,96	0,00
CAMARA FOTOGRAFICA CANON EOS 550D	24/11/2011	824,00	824,00	0,00
MICROONDAS Y FRIGORIFICO	05/06/2012	295,42	295,42	0,00
MOBILIARIO DESPACHOS FARMACIA HGUE	18/07/2012	4.639,18	4.639,18	0,00
MOBILIARIO DESPACHOS FARMACIA HGUE	17/12/2012	1.812,77	1.812,77	0,00
MOBILIARIO DESPACHOS FARMACIA ELCHE	17/12/2012	2.770,16	2.770,16	0,00
MOBILIARIO LABORATORIO FARMACIA HGUE	28/12/2012	9.927,69	9.927,69	0,00
SILLA NERO REF. 1050	24/06/2014	440,00	375,06	64,94
CONJUNTO MOBILIARIO LABORATORIO PESET	01/12/2009	25.919,05	25.919,05	0,00
Sofás comedor 2010. Rivadulla	31/12/2010	862,71	862,71	0,00
Estanterías Esquitino 2010.	31/12/2010	1.976,00	1.976,00	0,00
Mobiliario Pumolsaco 2010	16/03/2010	43,10	43,10	0,00
Mobiliario Pumolsaco 2010	09/04/2010	396,55	396,55	0,00
Mobiliario Pumolsaco 2010	28/04/2010	1.587,71	1.587,71	0,00
Mobiliario Pumolsaco 2010	28/04/2010	547,38	547,38	0,00
Mobiliario oficina Esquitino 2010	01/07/2010	37.716,66	37.716,66	0,00
Mobiliario oficina Esquitino 2010	01/07/2010	4.847,25	4.847,25	0,00
Venecianas Área Vacunas CSISP. 2010	07/07/2010	927,90	927,90	0,00
Venecianas Área Genómica CSISP	21/07/2010	1.050,70	1.050,70	0,00
Mobiliario Pumolsaco 2010	31/12/2010	96,59	96,59	0,00
Carro Seven Office	01/03/2011	107,26	107,26	0,00
Vajilla cocina El Corte Inglés 2011	23/05/2011	110,42	110,42	0,00
Mobiliario Esquitino 2011. Silla con 5 ruedas	19/09/2011	180,92	180,92	0,00
Carros metálicos Seven Office 2011	07/10/2011	674,49	674,49	0,00

**ANEXO
INVENTARIO ELEMENTOS
PATRIMONIALES
31 de diciembre de 2022**



Cuatro carros multiuso Seven Office 2011	31/10/2011	539,59	539,59	0,00
Carro uso general. 2011	23/12/2011	142,00	142,00	0,00
Congelador Liebherr Durviz	21/12/2011	1.314,65	1.314,65	0,00
Frigorífico Liebherr Durviz	21/12/2011	664,02	664,02	0,00
Bandeja para baño	27/12/2011	30,21	30,21	0,00
Mobiliario de laboratorio. Genómica.	27/12/2011	2.208,96	2.208,96	0,00
Mobiliario laboratorio Genómica. 2011.	20/12/2011	16.752,80	16.752,80	0,00
Mesa laboratorio Genómica. 2011	23/12/2011	465,94	465,94	0,00
Toldos Genómica. Huguet, 2011.	28/12/2011	4.045,39	4.045,39	0,00
Mobiliario oficina. 2011	28/12/2011	7.218,12	7.218,12	0,00
Mesas Biblioteca. 2011	29/12/2011	790,69	790,69	0,00
Mobiliario oficina. Ofival, 2011.	28/12/2011	14.559,33	14.559,33	0,00
TV para presentaciones. 2011	29/12/2011	2.870,63	2.870,63	0,00
Mobiliario El Corte Inglés 2009 (I)	11/03/2009	331,03	331,03	0,00
Mobiliario El Corte Inglés 2009 (II)	29/04/2009	111,21	111,21	0,00
Mobiliario oficina Exdi 2009 (I)	12/06/2009	23.826,07	23.826,07	0,00
Mobiliario oficina Exdi 2009 (II)	12/06/2009	4.193,95	4.193,95	0,00
Mobiliario Hidemar 2009	16/09/2009	77,25	77,25	0,00
Mobiliario oficina Esquitino 2009 (I)	30/09/2009	9.329,08	9.329,08	0,00
Mobiliario Fisher 2009	01/10/2009	1.798,60	1.798,60	0,00
Maceteros Terrarotja 2009	01/10/2009	189,65	189,65	0,00
Mobiliario Esquitino 2009	27/10/2009	8.881,09	8.881,09	0,00
Mobiliario oficina Esquitino 2009 (II)	30/09/2011	720,00	720,00	0,00
Mobiliario Mobiclinic 2009	03/09/2014	84,71	84,71	0,00
BAÑO UNITRONIC VAIVEN. ANTONIO HERNANDEZ	10/05/2013	1.895,52	1.279,67	615,85
FRIGO NO FROST ELECTROLUX, CONGELADOR VERTICAL BEKO Y FRIGO PUERTA HISENSE. JOSE VICENTE VAQUER	31/05/2013	1.080,99	725,86	355,13
MOBILIARIO AULA FORMACION. SOFIA CLAR	03/12/2012	2.411,70	1.701,56	710,14
MOBILIARIO AULA FORMACION FR170. SOFIA CLAR	12/12/2012	2.159,20	1.519,98	639,22
MOBILIARIO. SOFIA CLAR	15/01/2013	574,50	400,41	174,09

**ANEXO
INVENTARIO ELEMENTOS
PATRIMONIALES
31 de diciembre de 2022**



MOBILIARIO DESPACHO NEUROLOGIA. MIRIAM LEZCANO	18/03/2013	354,51	243,10	111,41
MOBILIARIO FR594. SOFIA CLAR	08/04/2013	2.142,00	1.459,24	682,76
MOBILIARIO DESPACHO NEURO FR781. MIRIAM LEZCANO	11/05/2013	450,79	304,25	146,54
MICRO WRLPOOL Y FRIGO EDESA. NIEVES DIAZ	19/06/2013	345,45	231,05	114,40
MOBILIARIO. DR. GANDIA ESPI	17/07/2013	4.028,10	2.666,42	1.361,68
REF. 20121161 CONGELADOR VERT. MOD. ZFU25200WA	04/02/2014	569,42	354,56	214,86
CAMARA NIKON D7000 Dr:JUAN VICTOR TOVAR	17/06/2013	1.362,81	1.299,98	62,83
MOBILIARIO COCINA PLANTA -1 EDIF. AVDA.CATALUNYA	21/07/2014	2.795,00	2.360,09	434,91
MONTAJE Y AJUSTE DEL MOBILIARIO LABORATORIO GILEAD	07/10/2014	2.000,00	1.647,10	352,90
BANCO VESTUARIO	17/06/2005	1.542,80	1.542,80	0,00
CAMILLA 1 DE QUIROFANO 1	15/06/2005	9.237,31	9.237,31	0,00
CAMILLA 2 DE QUIROFANO 2	16/06/2005	9.237,31	9.237,31	0,00
CAMA (5U), CAMILLA(2U), CARRITO MEDICINAS (2U)	17/06/2005	8.897,20	8.897,20	0,00
MOBILIARIO QUIRÓFANO 1	12/07/2006	1.537,96	1.537,96	0,00
MOBILIARIO QUIRÓFANO 2	15/02/2008	854,04	854,04	0,00
MOBILIARIO QUIRÓFANO 3	05/05/2011	179,85	179,85	0,00
CAMILLA 3 DE QUIRÓFANO 1	16/05/2006	8.560,00	8.560,00	0,00
CAMILLA 4 DE QUIRÓFANO 2	16/05/2006	8.881,00	8.881,00	0,00
SILLA QUIRURGICA MEDICALIFT 3030	07/07/2006	2.750,00	2.750,00	0,00
SILLA QUIRURGICA MEDICALIFT 3030 CON BRAZO	07/07/2006	2.750,00	2.750,00	0,00
ARMARIOS PARA LENTES (2U)	17/06/2005	3.480,00	3.480,00	0,00
MOBILIARIO RECEPCION (2U) Y MOB INFANT (1U) 1	17/06/2005	6.496,00	6.496,00	0,00
MOBILIARIO RECEPCION (2U) Y MOB INFANT (1U) 2	04/12/2007	426,88	426,88	0,00
MOBILIARIO HABITACION (6U)	17/06/2005	8.352,00	8.352,00	0,00
TABURETE CIRUJANO 1	15/06/2005	2.888,09	2.888,09	0,00
TABURETE CIRUJANO 2	16/06/2005	2.888,09	2.888,09	0,00
ESTANTERÍAS 1	17/06/2005	22.150,20	22.150,20	0,00

**ANEXO
INVENTARIO ELEMENTOS
PATRIMONIALES
31 de diciembre de 2022**



ESTANTERÍAS 2	04/11/2007	382,80	382,80	0,00
REPISA PARED (1U)	15/03/2006	1.257,26	1.257,26	0,00
REPISA SOBREMESA (2U)	15/03/2006	2.857,49	2.857,49	0,00
BANCO CHANGO (5U)	15/03/2006	1.154,47	1.154,47	0,00
BANCADA 2240X600X900 (2U)	15/03/2006	2.321,68	2.321,68	0,00
BANCADA EN L C/ARMARIO 930 (1U)	15/03/2006	1.197,00	1.197,00	0,00
ARMARIO ESPECIAL 520X330X1000 (1U)	15/03/2006	667,08	667,08	0,00
MESA 3600X1000X900 (1U)	15/03/2006	897,75	897,75	0,00
MAMPARA 10,90M ACERO (1U)	15/03/2006	2.690,75	2.690,75	0,00
VIDRIO LABORATORIO CON HUECO EXTRACCION	15/03/2006	823,78	823,78	0,00
MESA 100X60X74 (3U)	15/03/2006	1.036,15	1.036,15	0,00
SILLAS CONFIDENTE BLANCAS ADMINISTRACION	27/10/2006	2.533,44	2.533,44	0,00
MESAS ADMINISTRACION 4 U	25/05/2007	1.289,92	1.289,92	0,00
MESAS ADMINISTRACION/MANTENIMIENTO	22/09/2008	3.847,44	3.847,44	0,00
ARCHIVADOR RADIOGRAFIAS	19/02/2009	300,44	300,44	0,00
MESA MAYO INOX.C.B.M.5006 (1U)	29/04/2009	305,08	305,08	0,00
MESA MAYO INOX.C.B.M.5006 (2U)	30/04/2010	545,27	545,27	0,00
CARRO TIPO METRO 45X45CM	09/05/2011	337,23	337,23	0,00
SILLON RUEDAS BREEZY 105 CROMADO (2U)	30/09/2011	344,66	344,66	0,00
ARMARIO 160X100X50 INVESTIGACIÓN ARTIGAS (1U)	01/03/2012	659,73	659,73	0,00
ARMARIO 90X43X196 BLANCO ADMIN (4U)	22/03/2012	1.205,30	1.205,30	0,00
MOBILIARIO GENÉRICO PRESTACIÓN OFTALMOLÓGICA 1	15/03/2006	21.339,19	21.339,19	0,00
MOBILIARIO GENÉRICO PRESTACIÓN OFTALMOLÓGICA 2	25/09/2006	1.708,16	1.708,16	0,00
MOBILIARIO GENÉRICO PRESTACIÓN OFTALMOLÓGICA 3	28/12/2006	1.978,96	1.978,96	0,00
MOBILIARIO GENÉRICO PRESTACIÓN OFTALMOLÓGICA 4	31/01/2008	484,38	484,38	0,00
MOBILIARIO GENÉRICO PRESTACIÓN OFTALMOLÓGICA 5	16/03/2009	272,60	272,60	0,00

**ANEXO
INVENTARIO ELEMENTOS
PATRIMONIALES
31 de diciembre de 2022**



MOBILIARIO GENÉRICO PRESTACIÓN OFTALMOLÓGICA 6	09/06/2009	528,38	528,38	0,00
MOBILIARIO GENÉRICO PRESTACIÓN OFTALMOLÓGICA 7	31/08/2009	561,73	561,73	0,00
MOBILIARIO GENÉRICO PRESTACIÓN OFTALMOLÓGICA 8	07/09/2009	321,32	321,32	0,00
MOBILIARIO GENÉRICO PRESTACIÓN OFTALMOLÓGICA 9	28/06/2010	600,42	600,42	0,00
MOBILIARIO GENÉRICO PRESTACIÓN OFTALMOLÓGICA 10	31/10/2010	439,90	439,90	0,00
MOBILIARIO GENÉRICO PRESTACIÓN OFTALMOLÓGICA 11 (BAJA VISIÓN)	15/10/2015	5.416,32	4.339,62	1.076,70
MOBILIARIO LABORATORIO 1	27/05/2005	10.821,00	10.821,00	0,00
MOBILIARIO LABORATORIO 2	25/09/2006	722,68	722,68	0,00
MOBILIARIO LABORATORIO 3	09/01/2008	1.444,20	1.444,20	0,00
MESAS CAFETERÍA (10U) 1	17/06/2005	2.900,00	2.900,00	0,00
MESAS CAFETERÍA (10U) 2	25/09/2006	1.983,60	1.983,60	0,00
MOSTRADORES (8U)	17/06/2005	34.916,00	34.916,00	0,00
ILUMINACIÓN	17/06/2005	1.740,00	1.740,00	0,00
LAVABOS (39U Y 2U) Y GRIFERIA (2U)	17/06/2005	13.386,40	13.386,40	0,00
ESTANTERÍA BIBLIOTECA (10U)	17/06/2005	34.800,00	34.800,00	0,00
ARCHIVADORES METÁLICO (10U)	17/06/2005	2.500,00	2.500,00	0,00
ARMARIO 1 (16U)	17/06/2005	5.568,00	5.568,00	0,00
ARMARIO 2 (1U)	17/06/2005	1.276,00	1.276,00	0,00
ARMARIO 3 (1U)	17/06/2005	2.552,00	2.552,00	0,00
ARMARIO 4 (14U)	17/06/2005	4.872,00	4.872,00	0,00
ARMARIO 5 (25U)	17/06/2005	11.600,00	11.600,00	0,00
BANCADA 4 PLAZAS (46U) Y BANCADA TRABAJO	17/06/2005	37.932,00	37.932,00	0,00
BANCADA TRABAJO 2 (1U)	17/06/2005	1.276,00	1.276,00	0,00
BANCADA TRABAJO 3 (1U)	17/06/2005	4.060,00	4.060,00	0,00
BANCADA GRANITO 1 (5U) Y BANCADA GRANITO 2 (2U)	17/06/2005	4.524,00	4.524,00	0,00
CORTINAS	17/06/2005	99.742,37	99.742,37	0,00
BUTACAS SALON DE ACTOS (120U)	17/06/2005	69.600,00	69.600,00	0,00
BUTACAS (4U)	17/06/2005	3.248,00	3.248,00	0,00
BUTACA/SILLON (129U)	17/06/2005	29.928,00	29.928,00	0,00

**ANEXO
INVENTARIO ELEMENTOS
PATRIMONIALES
31 de diciembre de 2022**



CAJONERA CON RUEDAS (36U) Y CAJONERA (1U)	17/06/2005	8.723,20	8.723,20	0,00
CONFIDENTE (8U)	17/06/2005	4.268,80	4.268,80	0,00
ARMARIO 6 (2U)	17/06/2005	2.320,00	2.320,00	0,00
MESAS VARIAS	17/06/2005	72.197,41	72.197,41	0,00
MUEBLE BAJO	17/06/2005	1.508,00	1.508,00	0,00
PAPELERAS	17/06/2005	11.623,20	11.623,20	0,00
PARAGUERO ACERO (45U)	17/06/2005	1.827,00	1.827,00	0,00
PERCHEROS (74U)	17/06/2005	2.934,80	2.934,80	0,00
ESPEJOS	17/06/2005	3.684,16	3.684,16	0,00
SILLAS CAFETERÍA	17/06/2005	4.361,60	4.361,60	0,00
SILLAS CAFETERÍA 2	25/09/2006	450,08	450,08	0,00
SILLAS Y SILLONES	17/06/2005	68.782,34	68.782,34	0,00
TABURETES VARIOS	17/06/2005	2.853,60	2.853,60	0,00
TAQUILLAS VARIAS (72U)	17/06/2005	20.004,20	20.004,20	0,00
VITRINA	17/06/2005	2.900,00	2.900,00	0,00
PANEL Y PLACAS INFORMATIVAS	17/06/2005	6.417,12	6.417,12	0,00
PANEL DIRECTORIO MÉDICO	08/04/2008	1.647,20	1.647,20	0,00
BIOMBO BCO 180X80 (2U)	15/05/2008	605,52	605,52	0,00
BANCO VESTUARIO 100X32 (4U)	13/06/2008	389,16	389,16	0,00
MOBILIARIO SALA REUNIONES 1	07/08/2009	6.852,26	6.852,26	0,00
MOBILIARIO SALA REUNIONES 2	25/11/2009	726,16	726,16	0,00
VITRINAS (2U)	30/01/2014	708,39	701,91	6,48
MOBILIARIO GENÉRICO GENERAL 1	17/06/2005	3.268,06	3.268,06	0,00
MOBILIARIO GENÉRICO GENERAL 2	05/03/2008	213,44	213,44	0,00
MOBILIARIO GENÉRICO GENERAL 3	11/03/2008	2.178,27	2.178,27	0,00
MOBILIARIO GENÉRICO GENERAL 4	14/04/2008	3.098,36	3.098,36	0,00
MOBILIARIO GENÉRICO GENERAL 5	01/12/2008	863,02	863,02	0,00
MOBILIARIO GENÉRICO GENERAL 6	18/06/2009	1.833,96	1.833,96	0,00
MOBILIARIO GENÉRICO GENERAL 7	08/03/2010	287,68	287,68	0,00
MOBILIARIO GENÉRICO GENERAL 8	09/04/2010	404,55	404,55	0,00
MOBILIARIO GENÉRICO GENERAL 9	19/05/2010	213,10	213,10	0,00
MOBILIARIO GENÉRICO GENERAL 10	25/05/2010	1.653,00	1.653,00	0,00
MOBILIARIO GENÉRICO GENERAL 11	24/09/2010	639,47	639,47	0,00
MOBILIARIO GENÉRICO GENERAL 12	18/10/2010	645,46	645,46	0,00
MOBILIARIO GENÉRICO GENERAL 13	28/04/2011	308,26	308,26	0,00
MOBILIARIO GENÉRICO GENERAL 14	23/09/2011	57,82	57,82	0,00

**ANEXO
INVENTARIO ELEMENTOS
PATRIMONIALES
31 de diciembre de 2022**



MOBILIARIO GENÉRICO GENERAL 15 - ARMARIOS ADMINISTRACIÓN	08/05/2015	568,10	482,80	85,30
MOBILIARIO GENÉRICO GENERAL 16 - MOBILIARIO CONSULTAS	31/07/2015	2.160,23	1.780,67	379,56
MOBILIARIO INVESTIGACIÓN 1	28/01/2010	277,24	277,24	0,00
MOBILIARIO INVESTIGACIÓN 2	28/01/2010	258,68	258,68	0,00
MOBILIARIO INVESTIGACIÓN 3	25/03/2010	701,60	701,60	0,00
MOBILIARIO INVESTIGACIÓN 4	26/05/2010	394,40	394,40	0,00
MOBILIARIO INVESTIGACIÓN 5	12/07/2010	1.154,74	1.154,74	0,00
MOBILIARIO INVESTIGACIÓN 6	13/10/2010	263,14	263,14	0,00
MOBILIARIO INV. 1ª PLANTA	21/10/2011	1.473,22	1.473,22	0,00
MAQUETA	31/12/2001	3.695,02	3.695,02	0,00
CUADRO BELEN NAVIDAD	31/12/2001	408,69	408,69	0,00
MAQUETA BLANCA	31/05/2002	3.276,72	3.276,72	0,00
FRIGO ASPES FA 115	30/07/2002	198,00	198,00	0,00
MOBILIARIO CASETA OBRA	29/07/2002	5.586,50	5.586,50	0,00
VAJILLA	10/07/2002	495,46	495,46	0,00
ARMARIO SALAS DE JUNTAS	31/07/2003	423,28	423,28	0,00
SILLON 520 RP SINCRON AZUL	01/07/2003	262,06	262,06	0,00
MESA 160X80 BVENZ. CER OSC	01/07/2003	113,00	113,00	0,00
ALA 100X56 BVENZ. CER OSC/C	01/07/2003	83,04	83,04	0,00
BUCK 3CAJ.C/R PVC CER	01/07/2003	113,76	113,76	0,00
CÁMARA FOTOS	25/07/2007	257,80	257,80	0,00
CONTENEDOR 3200L PARA RESIDUOS	05/03/2008	1.307,49	1.307,49	0,00
CAMARA FOTOS CANON0024X329	29/05/2007	328,00	328,00	0,00
ARMARIOS QUIRÓFANO	26/03/2014	1.620,59	1.575,05	45,54
SILLA FIJA CON BRAZOS PARA HOSPITAL REQUENA	16/12/2014	262,00	210,33	51,67
FRIGORIFICO SIEMENS. DR. ENRIQUE. HOSP. SAGUNTO	12/05/2015	495,04	378,49	116,55
CORTINAS DESPACHO AVDA CATALUÑA	07/05/2015	2.885,16	2.206,84	678,32
VENTILADOR DE MESA . DR. LANDETE PASCUAL	26/06/2015	280,17	210,92	69,25
CUERPO CÁMARA NIKON D700	15/06/2015	629,00	474,15	154,85
FRIGORIFICO Y ARCON CONGELADOR. DR. ROBLES INIESTA	23/07/2015	1.031,41	767,72	263,69

**ANEXO
INVENTARIO ELEMENTOS
PATRIMONIALES
31 de diciembre de 2022**



SILLAS SLAT C OPERATIVA. ESTRUCTURA VLC	27/07/2015	459,00	341,39	117,61
ARMARIO DESPACHO. ESTRUCTURA VALENCIA	24/11/2015	323,00	229,19	93,81
SILLON REL ELECTRICO SP	26/02/2016	824,79	564,03	260,76
MOBILIARIO SALA MÉDICOS NEUMOLOGIA SAN JUAN	26/02/2016	680,17	465,51	214,66
MOBILIARIO CONSULTA DR. EL-QUTOB HOSP. LA PLANA	02/05/2016	278,46	185,60	92,86
SILLAS OFICINA AVDA CATALUÑA ESTRUCTURA	30/05/2016	1.871,10	1.232,13	638,97
ARMARIO RACK SERVIDORES FISABIO	31/08/2016	620,14	393,09	227,05
MOBILIARIO SALA EECC ORIHUELA	02/11/2016	705,00	434,84	270,16
MOBILIARIO GENÉRICO GENERAL 17 - ESTANTERÍAS BAJAS QUIRÓFANOS	16/03/2016	499,49	376,47	123,02
MOBILIARIO GENÉRICO GENERAL 18 - MESA SALA ESTERILIZACIÓN	22/06/2016	359,44	260,62	98,82
MOBILIARIO GENÉRICO GENERAL 19 - MOBILIARIO QX	06/07/2016	1.095,72	789,28	306,44
MOBILIARIO GENÉRICO GENERAL 20 - ESTANTERÍAS BAJAS QUIRÓFANOS II	17/10/2016	107,81	74,42	33,39
MOBILIARIO GENÉRICO GENERAL 21 - MESA RECONOCIMIENTO	28/11/2016	423,25	286,42	136,83
MESA AUXILIAR INOXIDABLE QX	24/01/2017	173,04	113,95	59,09
TABURETE CIRUJANO QX	07/02/2017	329,45	215,60	113,85
ARMARIOS ARCHIVO NEUROLOGIA HOSPITAL PESET	15/03/2017	739,94	429,09	310,85
SOPORTE DE MESA PARA MONITORES LCD PESET MORAGON	05/06/2017	8.470,00	4.717,03	3.752,97
TABURETE CIRUJANO QX (2)	26/05/2017	329,45	204,85	124,60
SILLAS STAY. ESTRUCTURA FISABIO	27/11/2017	1.064,70	541,97	522,73
FEDER. Tres mesas de laboratorio, para laboratorio P3. Genómica	04/12/2017	7.556,44	3.834,90	3.721,54
FEDER. 6 armarios de lab. y un armario taquillero doble puerta, para lab. P3. Genómica	04/12/2017	5.482,30	2.782,44	2.699,86
FEDER. 6 taburetes laboratorio, 2 bancos, 2 armarios y 6 percheros, para lab. P3. Genómica	04/12/2017	7.571,70	3.842,70	3.729,00

**ANEXO
INVENTARIO ELEMENTOS
PATRIMONIALES
31 de diciembre de 2022**



MESA VITAL CON ALA - CSISP	30/01/2018	353,00	173,56	179,44
ARMARIO MODULAR 222H - BIOBANCO Y ESTR FISABIO	14/03/2018	768,00	368,37	399,63
MOBILIARIO OFICINA AREA ECONOMICA	06/04/2018	822,98	389,68	433,30
ARMARIO BAJO-DPTO.ECONOMICO-FISABIO	29/06/2018	160,00	71,86	88,14
SILLA STAY AVDA.CATALUÑA CSISP	23/07/2018	212,94	94,29	118,65
PANELADO AREA DE VACUNAS-CSISP	18/09/2018	9.991,00	4.279,62	5.711,38
MOBILIARIO DPTO. ECONOMICO-FISABIO	04/10/2018	571,98	242,82	329,16
MOBILIARIO-SEG.ALIMENTARIA, EERR, INFORM, ADMON FI	27/11/2018	3.053,96	1.249,60	1.804,36
SILLA SERIA STAY(REF 9381)_AREA GENÓMICA CSISP	28/02/2018	212,94	102,66	110,28
ARMARIO AKTESCHRANK. NEURO PESET. ANTONIO DEL OLMO	09/02/2018	216,99	106,12	110,87
SILLA ESCANDINAVA PSIQUIATRIA SAN JUAN. LORENA GARCIA	04/04/2018	187,11	88,66	98,45
MESA Y SILLA-CSISP-A.M.B.	09/01/2019	417,72	166,20	251,52
SILLA DIRECCION RESPALDO ALT-SECUENCIACION-LI.M.P.	31/01/2019	106,64	41,86	64,78
MOBILIARIO-DEP.ECONOMICO-SSCC FISABIO	26/03/2019	696,00	261,95	434,05
MESA Y COMPLEMENTO-DIF DEPARTAMENTOS-SSCC FISABIO	13/03/2019	871,20	331,02	540,18
MESA, CAJONERA,ARMARIO, SILLA-SSCC FISABIO	29/03/2019	3.057,24	1.148,30	1.908,94
2 SILLAS DIRECCION- SECUENCIACION CSISP-LI.M.P.	15/02/2019	213,28	82,66	130,62
26 SILLAS DIRECCION-AREA GENOMICA CSISP-P.F.P.	31/03/2019	2.655,64	996,59	1.659,05
4 CAJONERAS CON RUEDAS-ENFERMEDADES RARAS-FISABIO	16/07/2019	496,08	171,43	324,65
13 SILLAS DIRECCION Q-CONNECT-FISABIO Y SP	15/07/2019	1.367,60	473,48	894,12
TAQUILLA METALICA- SEG. ALIMENTARIA SP- V.Y.P.	16/07/2019	187,45	64,71	122,74

**ANEXO
INVENTARIO ELEMENTOS
PATRIMONIALES
31 de diciembre de 2022**



2 MESAS PREVENCIÓN Y COMUNICACIÓN-FISABIO	29/08/2019	420,00	140,24	279,76
SILLA DIRECCIÓN Q-CONNECT-RECEPCIÓN -FISABIO SP	31/08/2019	116,89	38,83	78,06
SILLA DIRECCIÓN Q-CONNECT-AMBIENTE Y SALUD-SP	30/09/2019	106,64	34,74	71,90
MAMPARAS ENFERMEDADES RARAS Y BIOBANCO- ESTR.SSCC	15/07/2019	5.107,00	1.767,68	3.339,32
ARMARIO SEGURIDAD ÁCIDOS-LAB.ENDOCRINOLOGIA PESET	30/11/2019	1.280,00	395,15	884,85
PUERTA DOBLE PARA EL CPD-SALA SERVIDORES-SP	31/12/2019	800,00	240,34	559,66
6 SILLAS Y 6 TABURETES HOSP. DR. PESET	30/11/2019	1.312,14	393,48	918,66
3 SILLAS DIRECCIÓN Q-C- SEGURIDAD ALIM Y RRHH-FISA	30/11/2019	319,92	96,82	223,10
RAMPA ACCESO CAMILLA CONSULTAS	16/01/2020	240,00	71,05	168,95
6 SILLAS DIRECCIÓN Q-CONNECT-FISABIO-SALUD PÚBLICA	29/02/2020	639,84	181,40	458,44
FRIGORÍFICO 1 PUERTA MINI SAIVOD	16/07/2020	106,61	26,26	80,35
MESA MURAL LABORATORIO-GENOMICA TUBERC SP-VILLAMAYOR	15/05/2020	928,57	244,10	684,47
MOBILIARIO PARA CONSULTAS Y QUIRÓFANOS	17/11/2020	2.579,62	607,40	1.972,22
MOBILIARIO PARA CONSULTAS Y QUIRÓFANOS	25/01/2021	1.756,90	377,45	1.379,45
MOBILIARIO PARA CONSULTAS Y QUIRÓFANOS	05/12/2020	2.630,99	605,70	2.025,29
MOBILIARIO PARA LABORATORIO Y CONSULTAS	25/01/2021	845,83	181,65	664,18
CAMILLA STRYKER MOTORIZADA QUIRÓFANO	18/02/2021	7.464,49	1.543,42	5.921,07
MESA + CAJONERA 2 UD (CONSULTA EXT ÓPTICO)	30/11/2021	730,48	88,11	642,37
FEDER 2020. Mobiliario Biobanco Hosp. Dr. Peset	28/02/2021	2.662,91	488,92	2.173,99
FEDER 2020: Mobiliario de Laboratorio Biobanco	30/03/2021	103.000,00	18.053,54	84.946,46

**ANEXO
INVENTARIO ELEMENTOS
PATRIMONIALES
31 de diciembre de 2022**



7MESAS Y 2 TAQUILLAS SER.UROLOGIA SAN JUAN- M.O.G.	31/03/2021	1.108,70	194,35	914,35
SILLA DIRECCION Q-C- TOTS H.G.U. CASTELLON	30/06/2021	115,39	17,31	98,08
3 SILLAS DIRECCION Q-C- SERV.ONCOLOGIA HOSP ARNAU	15/07/2021	346,17	50,56	295,61
MOBILIARIO, MESA, ALA Y SILLA- GENOMICA Y SALUD SP	31/07/2021	465,50	66,09	399,41
3 SILLAS GIRATORIAS- GENET.MOLECULAR Y PROY ELCHE	30/09/2021	336,72	42,24	294,48
REPOSAPIES FELLOWES AJUSTABLE- GENOMICA SP-M.P.F.P	28/09/2021	21,02	2,72	18,30
4 SILLAS DIRECCION- AREA INVEST VACUNAS FOM-J.D.D.	15/10/2021	473,88	57,38	416,50
CERRAMIENTO ALUMINIO-CONSULT EECC VACUNAS FOM- J.D	28/09/2021	7.750,00	973,00	6.777,00
MESA RECONOCIMIENTO- EECC VACUNAS FOM- J.D.D.	19/11/2021	255,04	28,46	226,58
6 SILLA GIRATORIA Q-CON.BASE- FISABIO SP- P.F.R.	15/11/2021	622,92	70,02	552,90
SILLA GIRATORIA BASE METAL 2 UD (CONSULTA EXT ÓPTICO)	15/10/2021	283,12	38,12	245,00
ARMARIO DOCUMENTACIÓN (VACUNAS)	20/10/2021	296,45	39,35	257,10
10 SILLAS GIRATORIAS FISABIO SSCC	31/03/2022	1.499,90	112,92	1.386,98
MOBILIARIO LAB SEGURIDAD BIOLOGICA NCBE SP- L.V.C.	16/02/2022	2.950,00	255,64	2.694,36
MOBILIARIO- UROLOGIA HOSP SAN JUAN- M.O.G.	31/03/2022	970,30	73,08	897,22
4 MESAS RECTA- SSCC FISABIO	30/04/2022	678,00	45,39	632,61
MESA RECTA- AREA SERVICIOS EN SALUD SP - G.S.	15/06/2022	195,00	10,47	184,53
MOBILIARIO DESPACHO ARCHIVO PUESTOS SSCC	31/05/2022	6.333,60	371,22	5.962,38
MESA RECTA- GENOMICA Y SALUD SP- A.M.O.	15/10/2022	203,00	4,34	198,66
MESA RECTA 120X80- SECUENCIACION Y BIOINF SP-LL.M.	15/07/2022	143,00	6,59	136,41

**ANEXO
INVENTARIO ELEMENTOS
PATRIMONIALES
31 de diciembre de 2022**



MOBILIARIO MESAS Y SILLAS EPRIEX SSSC-SP	12/09/2022	1.895,40	56,94	1.838,46
MOBILIARIO USO MÉDICO (ÁREA DE VACUNAS)	15/11/2022	1.761,74	24,41	1.737,33
MOBILIARIO-GINECOL H.FRANCESSC DE BORJA GANDIA-J.C.	09/09/2022	4.455,79	137,43	4.318,36
3 SILLAS ERGONOMICAS- ENDOCRINOLOGIA LA RIBERA-C.F.	28/09/2022	747,00	19,08	727,92
MOBILIARIO-ALERGOLOGIA HOSP.LA PLANA- F.D.E.L.	26/09/2022	657,90	17,16	640,74
MESA MOVIL SECUENCIADOR- SECUENCIAC. Y BIOINF-LL.M.	10/11/2022	768,89	10,61	758,28
5 SILLAS STAR NEGRA- SSCC FISABIO	17/11/2022	612,72	7,32	605,40
2 MESAS+ 2 SILLAS STAR- SSCC FISABIO	17/11/2022	547,20	6,51	540,69
SILLA OFICINA-SECUENCIACION Y BIOINFORMATICA-LL.M.	09/11/2022	249,00	3,55	245,45
MESA KUBIKA-SECUENCIACION Y BIOINFORMATICA-LL.M.P.	14/11/2022	627,00	7,94	619,06
2 SILLAS DE TRABAJO-PSIQUIATRIA HOSP SAN JUAN-B.P.	07/10/2022	592,20	13,72	578,48
MESA WORK+SILLA STAR-GENOMICA Y SALUD SP-A.M.O.	17/11/2022	424,64	5,10	419,54
MOBILIARIO OFICINA-SECUENCIACION Y BIOINFORM-LL.M.	09/11/2022	1.363,99	19,35	1.344,64
REACT COVID-19 2022: Mobiliario	28/11/2022	5.999,00	53,33	5.945,67
MOBILIARIO- ENDOCRINOLOGIA HOSP SAN JUAN- J.R.D.E.	16/11/2022	2.014,20	24,62	1.989,58
MOBILIARIO EPRIEX SAN JUAN DE ALICANTE	28/09/2022	1.066,85	27,27	1.039,58
y 27 del inventario apple, grabadora del dr. andreu	12/07/2010	1.117,93	1.117,93	0,00
ORDENADOR TOSHIBA 630-13U I5	20/04/2011	863,14	863,14	0,00
ordenador apple	11/12/2010	931,36	931,36	0,00
ordenador	26/11/2010	1.498,29	1.498,29	0,00
ORDENADOR TOUCHSMART 600-1105-ES MONI 23"	03/02/2011	867,71	867,71	0,00
ordenador makbook	11/05/2011	973,63	973,63	0,00
ordenador portail hp 15 6"	28/10/2011	761,96	761,96	0,00

**ANEXO
INVENTARIO ELEMENTOS
PATRIMONIALES
31 de diciembre de 2022**



SONY PORTATIL 14" VPCESE1J1E/S	13/02/2012	1.128,75	1.128,75	0,00
ordenador portatil app mestre	03/03/2010	573,96	573,96	0,00
ordenador portatil app mestre	03/03/2010	573,96	573,96	0,00
ordenador portatil app mestre 3/8	03/03/2010	573,96	573,96	0,00
ordenador portatil app mestre 4/8	03/03/2010	573,97	573,97	0,00
IMPRESORA APP MESTRE	03/03/2010	53,28	53,28	0,00
ordenador portatil app mestre 5/8	03/03/2010	573,97	573,97	0,00
ordenador portatil app mestre 6/8	03/03/2010	573,97	573,97	0,00
ordenador portatil app mestre 7/8	03/03/2010	573,97	573,97	0,00
hp compaq mini 210	08/06/2011	240,12	240,12	0,00
disco duro western digital	03/11/2010	201,69	201,69	0,00
macbook pro 13 dual core i7	08/09/2011	1.328,82	1.328,82	0,00
ordenador cpu intel core i7	19/09/2011	656,95	656,95	0,00
hp officejet 6500a	12/02/2011	254,87	254,87	0,00
3 ORDENADORES DE MESA ASUS	06/04/2011	1.264,32	1.264,32	0,00
ORDENADOR APMSBI60+KTP522	18/01/2012	995,76	995,76	0,00
ORDENADORES SOBREMESA ASUS (2 UNIDADES)	03/02/2012	973,90	973,90	0,00
ordenador de sobremesa asus 12/04	12/04/2012	481,86	481,86	0,00
ordenador apple	14/10/2011	1.087,51	1.087,51	0,00
ordenador portatil	04/11/2011	1.052,33	1.052,33	0,00
apple macbook air 13'	05/05/2012	711,86	711,86	0,00
HP 630 DR. ALMELA	01/07/2012	389,07	389,07	0,00
proyector optoma dr. almela	18/06/2012	533,04	533,04	0,00
camara foitografica olympus e-pl 3	30/07/2012	672,81	672,81	0,00
CAMARA FOTOGRAFICA CANON 5900 B 011	30/07/2012	317,35	317,35	0,00
ipad 32g 4	14/04/2012	592,37	592,37	0,00
ORDENADOR ASUS N55SF	30/07/2012	771,97	771,97	0,00
hp p6-2114es/i y monitor philips 273es	18/09/2012	899,17	899,17	0,00
TOSHIBA L870-10Z/I5 DR. MONTAGUD	14/11/2012	619,01	619,01	0,00
sony vaio svs13a2c5e	10/12/2012	1.875,95	1.875,95	0,00
APPLE MACBOOK, IPAD32GB IPAD64GB E IMAC SANCHEZ TORI	20/12/2012	4.358,67	4.358,67	0,00
proyector acer x1311wh	01/01/2013	422,86	422,86	0,00
PC HP ELITE7300 WIN-7	29/03/2012	672,19	672,19	0,00

**ANEXO
INVENTARIO ELEMENTOS
PATRIMONIALES
31 de diciembre de 2022**



PORTATIL SONY VAIO, TABLET, IMPRESORA TRAUMATOLOGIA PESET	21/05/2012	1.186,00	1.186,00	0,00
MESA LABORATORIO	31/05/2010	697,34	697,34	0,00
ORDENADOR DIRAC	26/01/2010	622,81	622,81	0,00
IMPRESORA HP VACUNAS DIRAC	26/01/2010	327,21	327,21	0,00
WEBCAM + AURICULARES VACUNAS CSISP (WYETH)	26/01/2010	49,21	49,21	0,00
ORDENADOR PORTATIL TOSHIBA - WYETH VACUNAS	27/01/2010	345,00	345,00	0,00
ORDENADORES DIRAC	24/02/2010	1.960,61	1.960,61	0,00
ORDENADOR + DOS MONITORES	02/03/2010	813,47	813,47	0,00
APPLE MACBOOK NOVARTIS VACUNAS	12/03/2010	1.794,92	1.794,92	0,00
ALTAVOCES BIOBANCO DIRAC	30/03/2010	18,00	18,00	0,00
LECTOR CODIGOS BIOBANCO- DIRAC	08/04/2010	141,28	141,28	0,00
2 DISCOS DUROS EXTERNOS - DIRAC	27/04/2010	165,35	165,35	0,00
ORDENADOR DIRAC	03/05/2010	728,00	728,00	0,00
iMAC B,MENGUAL GENÓMICA	13/05/2010	1.092,25	1.092,25	0,00
SERVIDOR LOGIC ABAST CSISP	13/05/2010	5.600,00	5.600,00	0,00
KYOCERA MULTIFUNCIÓN	27/05/2010	790,70	790,70	0,00
3 ORDENADORES GENÓMICA - DIRAC	01/06/2010	2.314,32	2.314,32	0,00
ORDENADOR GENÓMICA - DIRAC	01/06/2010	943,93	943,93	0,00
LICENCIAS ACROBAT CSISP	01/07/2010	591,03	591,03	0,00
ORDENADOR E.R - DIRAC	28/07/2010	803,04	803,04	0,00
MACBOOK PRO - EL CORTE INGLES CSISP	13/08/2010	1.206,78	1.206,78	0,00
DOS ORDENADORES VACUNAS CSISP - DIRAC	01/09/2010	1.405,65	1.405,65	0,00
ORDENADOR DIRAC CSISP	28/09/2010	677,26	677,26	0,00
6 MINIORDENADORES DIRAC	31/12/2010	2.079,36	2.079,36	0,00
4 NETBOOKS DISOLTEC	31/12/2010	1.800,00	1.800,00	0,00
4 ORDENADORES Y 2 MONITORES CSISP DIRAC	31/12/2010	2.514,78	2.514,78	0,00
ORDENADOR VACUNAS PROYEC. MENINGOCO B DIRAC	31/12/2010	677,26	677,26	0,00
ORDENADOR GENOMICA DIRAC	31/12/2010	797,20	797,20	0,00
RATONES DE ORDENADOR GENOMICA - DIRAC	31/12/2010	43,06	43,06	0,00

**ANEXO
INVENTARIO ELEMENTOS
PATRIMONIALES
31 de diciembre de 2022**



ORDENADOR BIOBANCO CSISP - DIRAC	31/12/2010	1.324,27	1.324,27	0,00
FUENTE DE ALIMENTACIÓN PC - VACUNAS CSISP	31/12/2010	48,00	48,00	0,00
4 LECTORES TARJETAS INTELIGENTES CSISP - DIRAC	31/12/2010	66,96	66,96	0,00
ORDENADOR MARIA MORALES CSISP-UV	31/03/2011	612,39	612,39	0,00
SCANNERS VACUNAS CSISP	31/03/2011	327,46	327,46	0,00
DISCOS DUROS - CSISP DIRAC	31/03/2011	63,75	63,75	0,00
AURICULARES PC CSISP DIRAC	31/03/2011	7,92	7,92	0,00
AURICULARES+WEBCAM PC CSISP - DIRAC	31/03/2011	26,11	26,11	0,00
ORDENADOR PC ABUCASIS VACUNAS	31/03/2011	511,19	511,19	0,00
ORDENADOR PC ABUCASIS VACUNAS	31/03/2011	511,19	511,19	0,00
ORDENADORES UCV VACUNAS	31/03/2011	1.022,38	1.022,38	0,00
LECTOR TARJETAS CSISP	31/03/2011	12,26	12,26	0,00
ORDENADOR PORTATIL ACER VERITON	09/05/2011	784,56	784,56	0,00
3 ORDENADORES SOBREMESA DIRAC	09/05/2011	2.269,40	2.269,40	0,00
EQUIPO MULTIFUNCIÓN VACUNAS	16/06/2011	239,86	239,86	0,00
PORTATIL HP BIOBANCO	13/06/2011	582,29	582,29	0,00
PORTATILES SUMMER SCHOOL CSISP (15)	29/06/2011	12.028,92	12.028,92	0,00
MEMORIA RAM 2GB BATCH PC	26/01/2011	881,31	881,31	0,00
DISCO DURO EXTERNO 2TB VilShop	23/03/2011	77,90	77,90	0,00
ORDENADOR SOBREMES ADMON CSISP	13/07/2011	610,24	610,24	0,00
ORDENADOR SOBREMESA COLABORADOR	22/07/2011	369,94	369,94	0,00
GRABADORA DISCO MGV	25/07/2011	1.514,16	1.514,16	0,00
MACBOOK AIR 11,6 i5	05/08/2011	1.088,22	1.088,22	0,00
SAI GENÓMICA Y SALUD	28/07/2011	6.042,55	6.042,55	0,00
LATIGUILLO UTP PC CSISP	30/06/2011	55,32	55,32	0,00
ORDENADOR SOBREMESA DIRAC	15/09/2011	1.194,12	1.194,12	0,00
EQUIPOS AMPLIACIÓN RAM - GENÓMICA	14/09/2011	3.051,70	3.051,70	0,00

**ANEXO
INVENTARIO ELEMENTOS
PATRIMONIALES
31 de diciembre de 2022**



EQUIPO MULTIFUNCIÓN DIRECCIÓN CSISP	14/09/2011	955,97	955,97	0,00
ORDENADOR PORTÁTIL SONY	21/09/2011	573,19	573,19	0,00
ORDENADOR SOBREMESA CRIVIH	30/06/2011	2.472,90	2.472,90	0,00
SERVIDOR AZ+ CRIVIH GENOMICA	20/09/2011	17.414,03	17.414,03	0,00
ESCANER E.RARAS DIRAC	06/10/2011	600,98	600,98	0,00
ORDENADOR SOBREMESA GENOMICA DIRAC	18/10/2011	1.015,23	1.015,23	0,00
MONITOR EPIDEMIOLOGÍA CSISP	25/10/2011	245,79	245,79	0,00
iMAC CARLES ÚBEDA - GENOMICA	14/11/2011	1.427,59	1.427,59	0,00
DISCO DURO DIRAC	13/12/2011	91,94	91,94	0,00
ORDENADOR MACBOOK IÑAKI COMAS - GENOMICA	23/12/2011	1.081,29	1.081,29	0,00
LECTOR DE TARJETAS CSISP - DIRAC	13/12/2011	16,02	16,02	0,00
MEMORIAS USB - CSISP	16/12/2011	143,43	143,43	0,00
MICROSERVIDOR HP GENÓMICA	16/12/2011	528,72	528,72	0,00
EQUIPOS MULTIFUNCIÓN KYOCERA CSISP	19/12/2011	955,25	955,25	0,00
EQUIPOS MULTIFUNCIÓN CSISP	15/12/2011	1.910,51	1.910,51	0,00
ORDENADOR PC GENÓMICA	21/12/2011	902,03	902,03	0,00
7 ORDENADORES SOBREMESA CSISP	21/12/2011	5.135,45	5.135,45	0,00
PC SOBREMESA CSISP	21/12/2011	733,64	733,64	0,00
AMPLIACIÓN MEMORIA SEAGATE HD	13/12/2011	388,19	388,19	0,00
PC SOBREMESA PARA CAMARA VISICAM	21/12/2011	611,94	611,94	0,00
ESCANER FUJITSU S1500 AMBIENTE CSISP	22/12/2011	518,95	518,95	0,00
ORDENADOR MACBOOK PRO GENOMICA - CSISP	27/12/2011	1.424,06	1.424,06	0,00
EQUIPOS PARA PROC.DE INFORMACION 2009	01/01/2009	55.596,81	55.596,81	0,00
EQUIPOS DIVERSOS CSISP anteriores a 2013 (incluyen prorrata).	30/03/2012	30.898,04	30.898,04	0,00
ORD ASUS I3-3217U J. IVORRA	26/05/2013	548,72	548,72	0,00
ORD PORTATIL ACER ASPIRE E1-571G. VILA FAYOS	10/05/2013	480,73	480,73	0,00
DISCO DURO EXTERNO. FREECOM 34913 MOBILE DRIVE	20/05/2013	63,64	63,64	0,00

**ANEXO
INVENTARIO ELEMENTOS
PATRIMONIALES
31 de diciembre de 2022**

ORD PORTATIL COMPAQ 630, APPLE IPAD 2, IMPRESORA LASER COLOR BROTHER HL3040CN. RAMIREZ ESPINOSA	13/07/2013	2.171,90	2.171,90	0,00
ORD MAX 5 I5- 1TB- 4GB RAM- TFT LED 21". JV VAQUER	04/07/2013	665,29	665,29	0,00
ORD PORT. HP. MINI PC ANDROID.ETC. JV VAQUER	03/12/2012	2.391,43	2.391,43	0,00
ORD. PORT FUJITSU Y PROYECTOR. SOFIA CLAR	17/09/2013	743,80	743,80	0,00
DISCOS DUROS EXTERNOS BOLSA INVES. VILA	03/01/2013	630,30	630,30	0,00
IMAC 21,5". RAMIREZ ESPINOSA	08/04/2013	1.139,66	1.139,66	0,00
ORD. PORT HP SLEEKBOOK. J.ROSAS	30/04/2013	637,32	637,32	0,00
ORD. PORT ACER S3 - 391 I5. JUAN CONTRERAS.	25/07/2013	578,08	381,47	196,61
ORD. TOSHIBA. JOSE MARIA CEPEDA	04/04/2013	524,14	524,14	0,00
ORD. PORT. APPLE NOTEBOOK 12. FLORENCIO SIGÜENZA	27/07/2013	1.214,05	1.214,05	0,00
ORD. PORT. ULTRABOOK TOSHIBA.JULIO DOMENECH	12/09/2013	1.985,98	1.985,98	0,00
P.SAMSUNG ATIV book Dra: ENCARNACIÓN ANDRADA	24/10/2013	461,07	461,07	0,00
ORD.PORT Y SOBREMESA CON MON E IMPRE.DR.PEREZ	22/12/2013	2.856,21	2.856,21	0,00
ORD. LENOVO EMC PX12-400R. LUCIA MARTINEZ	28/10/2013	4.726,15	4.726,15	0,00
TELEVISION PANASONIC + SOPORTE. DR. DOMINGO TRIADO	23/11/2013	2.528,84	2.528,84	0,00
ORD. PORT. APPLE. FRANCISCO ANDREU MARTINEZ	25/11/2013	2.079,00	2.079,00	0,00
ORD. PORT. VAI0 FIT15+BUNDLE+NORTON. MIRIAM CALVO	16/09/2013	892,89	892,89	0,00
ORD. APPLE IMAC 27"+SUPERDRIVE+CARE. DR. PALAU	08/10/2013	2.381,00	2.381,00	0,00
ORD. APPLE MACBOOD AIR+PROYECTOR+PANT. DR. VAQUER	30/10/2013	1.738,02	1.738,02	0,00

**ANEXO
INVENTARIO ELEMENTOS
PATRIMONIALES
31 de diciembre de 2022**



MAQUINA DE CÁLCULO SANDY BRIDGE, para computación distribuida del modelo matemático.	21/06/2013	13.040,00	13.040,00	0,00
PLATAFORMA DE TRABAJO EN GRUPO. DR.DIEZ	04/07/2013	7.000,00	7.000,00	0,00
SISTEMA DE COMPUTACION DISTRIBUIDA. DR. DIEZ	04/07/2013	3.512,00	3.512,00	0,00
HP PAVILION AIO 20-B101ES	19/04/2013	453,72	453,72	0,00
ACER ASPIRE, SAMSUNG ATIV BOOK. DR. SALVADOR PASCUAL	06/02/2014	1.449,83	1.449,83	0,00
MACBOOK Dr: VICENTE J.CLIMENT PERIS	19/12/2013	1.263,64	1.263,64	0,00
ORDENADORES MAS COMPONENTES. PROYECTO EU PARENT	13/01/2014	2.782,11	2.782,11	0,00
PORTATIL ACER ASPIRE E1-572G. DR. GOMIS FLETCHER	25/02/2014	495,04	495,04	0,00
ORD. MBAIR 13.3/1 3/4/256FLASH. Dra. MARCO MACIAN	24/02/2014	1.123,06	1.123,06	0,00
ORDENADOR DE SOBREMESA. DR. DALLI	20/02/2014	940,00	940,00	0,00
ORD. PORT. VAIO FIT+DISCO DURO ICUBE. DR. POYATOS	26/03/2014	956,94	956,94	0,00
MACBOOK PRO 15" RETINA CORE. DR. PUIG	21/02/2014	2.972,41	2.972,41	0,00
Ordenador tipo PC. Área Desigualdades CSISP	14/05/2014	594,70	594,70	0,00
MACBOOK AIR 13.3 Y ACCESORIOS DR SOTO ELCHE	20/05/2014	2.001,00	2.001,00	0,00
ORDENADOR VAIO TAP 11 DR. NAVARRO ELCHE	02/05/2014	908,26	908,26	0,00
ORD. PORTATIL ASUS I7-4500U DR. TOVAR ELCHE	29/03/2014	573,55	573,55	0,00
ORD PORT ULTRABOOK SONY VAIO. DR. ARTERO MORA	15/04/2014	1.224,44	1.224,44	0,00
ORD. PORT. ACER E1-572 DR. HERRERO TARRUELLA	06/06/2014	1.482,64	1.482,64	0,00
ORDENADOR FIJO GIGAXAT. DR. SIGÜENZA	26/06/2014	729,50	729,50	0,00

**ANEXO
INVENTARIO ELEMENTOS
PATRIMONIALES
31 de diciembre de 2022**



ORD. MBAIR 13.3/1.3/4/256FLASH DRA. PATRICIA GARCIA SIDRO	05/01/2014	1.574,21	1.574,21	0,00
APPLE MB 13-INCH PORTATIL DR. JAIME SIGNES-COSTA MIÑANA	13/12/2013	1.163,64	1.163,64	0,00
ORD. APPLE ME086Y/A IMAC 21.5. DR. COSIN	30/06/2014	887,18	887,18	0,00
MacBook Pro 15" para Javier Díez, Vacunas CSISP	16/06/2014	2.634,46	2.634,46	0,00
ORD. PORTATIL SONY SVF 1521J7EW. DR. BARTOLOME PEREZ	19/07/2014	627,24	627,24	0,00
ORDENADOR IMAC 21,5' DR. BERTOMEU	06/08/2014	1.098,35	1.098,35	0,00
ORD. APPLE MACBOOK AIR 13,3'. DR. SANCHEZ	24/05/2014	1.098,35	1.098,35	0,00
Monitor Apple Thunderbolt 27 pulgadas	05/09/2014	846,28	846,28	0,00
Estación Azken con monitor	14/10/2014	4.447,20	4.447,20	0,00
Ordenador portátil HP para CRIVIH	29/10/2014	1.289,37	1.289,37	0,00
TOSHIBA P50-B-118 DR. BARTOLOMÉ PÉREZ GALVEZ HGU SAN JUAN	10/12/2014	892,56	892,56	0,00
Ordenador IMAC 27' / 3.2 QC/ 1Tb / Gt755M Programas utilidades en CD Rom Conectores y adaptadores Accesorios	09/12/2014	1.673,55	1.673,55	0,00
ORDENADOR PORTATIL LENOVO G50- 70 i3-4010	28/11/2014	315,00	315,00	0,00
PORTATIL APPLE MACBOOK PRO 13" i5/8G/512MGX92Y/A APPLE ADAPTADOR MINI DISPLAYPORT A VGA	12/11/2014	1.831,39	1.831,39	0,00
ORDENADOR PARA CREACIÓN ANÁLISIS BASES DE DATOS Y CREACIÓN PRESENTACIONES Y PUBLICACIONES DE LOS PROYECTOS DEL SERVICIO DE CIRUGÍA GENERAL DEL HGUE	24/07/2014	868,68	868,68	0,00

**ANEXO
INVENTARIO ELEMENTOS
PATRIMONIALES
31 de diciembre de 2022**



ordenador acer v5-122P A4-1250/4/500/11T - EQUIPO INFORMÁTICO NECESARIO PARA SU UTILIZACIÓN EN ACTIVIDADES DOCENTES Y DE COORDINACIÓN CON ATENCIÓN PRIMARIA	18/11/2014	247,11	247,11	0,00
ORDENADOR MAC MINI DUAL-CORE I5 1.4GHZ - NECESARIO PARA EL ALMACENAMIENTO INFORMÁTICO DE DATOS DEL SERVICIO	18/11/2014	412,40	412,40	0,00
IMAC 27&APOS;/3.4QC/1TB/GTX775M ORDENADOR PARA DISEÑO Y PRESENTACIONES DEL SERVICIO	07/11/2014	1.676,86	1.676,86	0,00
4 Tablet bq FNAC 10" Plus (32 Gb), 2 Gb RAM	14/10/2014	660,84	660,84	0,00
Ordenador portatil Macbook pro retina 2 unidades	25/08/2014	2.743,80	2.743,80	0,00
PC OPTIPLEX 3020 (19UDS) - PC DELL OPTIPLEX 3020SF (2UDS)	18/12/2014	11.378,64	11.378,64	0,00
SISTEMA MEGAFONÍA Y VISIÓN	31/10/2006	11.859,17	11.859,17	0,00
IMPRESORAS BROTHER HL 5250 (5U)	26/10/2006	1.750,00	1.750,00	0,00
SISTEMA COPIA SEGURIDAD	26/10/2006	11.000,00	11.000,00	0,00
SAI RIELLO DIALOG DUAL DLD500-5000VA-120	26/10/2006	14.390,00	14.390,00	0,00
SAI RIELLO DIALOG DUAL DLD500-5000VA-10	26/10/2006	1.439,00	1.439,00	0,00
CONMUTADORES SUPERSTCK 3 SWITCH (2U)	16/11/2006	2.290,00	2.290,00	0,00
SERVIDOR WEB 72101R-300	20/12/2006	538,24	538,24	0,00
ESCANER DOCUMENTAL S510	30/04/2008	603,20	603,20	0,00
SERVIDOR E1	30/06/2008	31.500,00	31.500,00	0,00
ROUTER EWON 2001 IP RTC	25/08/2008	850,28	850,28	0,00
ESCANER HP 2400	18/01/2008	107,19	107,19	0,00
SERVIDOR NOVASCLE R410F2	30/08/2010	4.130,00	4.130,00	0,00
ESCANER SCANJET G3110	13/06/2011	135,84	135,84	0,00
SERVIDORES INTEL+SAN+RACK 36U (2U)	01/05/2005	12.610,72	12.610,72	0,00
ARMARIO IGNIFUGO+ELECTRONICA COMUNICACIÓN	01/05/2005	10.301,69	10.301,69	0,00

**ANEXO
INVENTARIO ELEMENTOS
PATRIMONIALES
31 de diciembre de 2022**



ESCANER HP G3110	18/11/2008	114,03	114,03	0,00
MONITOR LCD 17" LG	18/11/2008	171,68	171,68	0,00
ESCANER HP G2710	20/07/2009	98,83	98,83	0,00
CPU ORDENADOR TIPO II	02/12/2009	1.177,00	1.177,00	0,00
ESCANER HP SCANJET N6010	30/03/2010	501,47	501,47	0,00
SERVIDOR NOVASCALE R460E3 (2U)	13/08/2012	21.237,64	21.237,64	0,00
CABINA DE DISCOS SERVIDOR COMPLETA	10/10/2014	6.594,50	6.594,50	0,00
AMPLIACIÓN CABINA DE DISCOS SYNOLOGY	15/10/2015	2.204,89	2.204,89	0,00
SERVIDOR NOVASCALE POWEREDGE R520	30/10/2014	6.658,63	6.658,63	0,00
SWITCH NETGEAR PROSAFE 12 PUERTOS	10/11/2014	1.842,39	1.842,39	0,00
ORDENADORES FOM - FISABIO	15/11/2014	6.865,54	6.865,54	0,00
ORDENADOR PORTATIL ASUS X53SD-SX761V INV	06/09/2012	627,60	627,60	0,00
ORDENADOR MACBOOK PRO DE 13 PULGADAS	15/04/2013	1.229,00	1.193,19	35,81
TABLET SAMSUNG 16GB	24/09/2014	553,90	553,90	0,00
Ordenador para el servicio de Bioinformática	30/01/2015	829,08	829,08	0,00
ORDENADORES FOM	13/01/2015	3.151,38	3.151,38	0,00
AMPLIACIÓN DE DISCOS 3TB Y RAM 16GB DEL SERVIDOR E1	30/06/2014	3.630,00	3.630,00	0,00
AMPLIACIÓN DE RAM 16GB DEL SERVIDOR E1	30/06/2014	532,40	532,40	0,00
AMPLIACION DE RED 10GB (X2)	18/12/2014	1.747,97	1.747,97	0,00
AMPLIACIÓN DE RAM 32GB DEL SERVIDOR E3 + VIRTUALIZACIÓN	30/06/2014	3.420,67	3.420,67	0,00
AMPLIACIÓN DE RAM 32GB DEL SERVIDOR R460F3	29/10/2014	1.306,80	1.306,80	0,00
MONITORES ASUS VE228DE Y ADAPTADORES	30/01/2015	468,00	468,00	0,00
MACBOOK PRO 13". DR. PALAU CANOS	02/03/2015	1.421,00	1.421,00	0,00
APPLE IMAC QUAD-C i5 2.7GHz 8GB 1TB 21,5". DR. GOMIS FLETCHER	12/03/2015	1.114,90	1.114,90	0,00
IPAD2 WIFI 32 GB - HGUE	03/02/2012	490,68	490,68	0,00

**ANEXO
INVENTARIO ELEMENTOS
PATRIMONIALES
31 de diciembre de 2022**



ORD. PORTATIL HP 360 11-N012NS DP. DR. SAURA	19/12/2014	371,07	371,07	0,00
9 ORDENADORES + COMPONENTES SERV. FARMACIA ORIHUELA	09/02/2015	4.469,49	4.469,49	0,00
ORDENADOR PORTATIL HPENVY TOUCH. DR. CEPEDA	26/01/2015	682,29	682,29	0,00
PORTATIL LENOVO YOGA 3 PRO 5Y70 BOL FARM. ORIHUELA	10/02/2015	1.401,77	1.401,77	0,00
ORDENADOR IMAC 21,5 1TB. DR. BONORA	06/03/2015	1.098,35	1.098,35	0,00
EQUIPOS PROMONITOR-ADL IFX ANTI- ADL ANTI-IFX. SERV FARMACIA DR. PESET	13/02/2015	5.400,00	5.400,00	0,00
IMPRESORA BROTHER MFC L9550CDWT. BOL SERV XATIVA	23/02/2015	1.162,00	1.162,00	0,00
IMPRESORA BROTHER CDP-8250DN. BOL SERV XATIVA	23/02/2015	576,00	576,00	0,00
IMPRESORA BROTHER MFC- L8650CDW. BOLSA SERV XATIVA	23/02/2015	545,00	545,00	0,00
EQUIPOS INFORMATICOS BOLSA FARMACIA ORIHUELA	03/03/2015	993,22	993,22	0,00
EQUIPO LENOVO THINKCENTRE E73. BOL. FARM. ORIHUELA	05/03/2015	533,07	533,07	0,00
10 discos duros para el servicio de Bioinformática	16/01/2015	1.590,00	1.590,00	0,00
Ordenador Asus H81M-E + monitor Acer G247HL Iñaki Comas	11/02/2015	814,41	814,41	0,00
Ordenador para el Servicio de Bioinformática	01/04/2015	507,60	507,60	0,00
PORTATIL CQ 15-H00SS	30/01/2015	370,35	370,35	0,00
PORTATIL COMPAQ 15-H050NS 1G/4G/500G/15" K4D50EA	12/02/2015	247,93	247,93	0,00
ORD. TOSHIBA. DR. GUERRI	30/03/2015	491,55	491,55	0,00
PROYECTOR CANON. DR. ARACIL DS ALCOY	30/04/2015	462,59	462,59	0,00
ASUS X2560/1GB/16GB/10"/ANDROID44	22/04/2015	1.052,00	1.052,00	0,00
IMPRESORA BROTHER HL 5450DN LASER	08/04/2015	1.305,80	1.305,80	0,00

**ANEXO
INVENTARIO ELEMENTOS
PATRIMONIALES
31 de diciembre de 2022**



ORDENADOR IDEAPAD Z50 I5-4210U SN YB06936375, PORTES Y MEMORIA	02/06/2015	644,63	644,63	0,00
ACER ASPIRE E5-57 INTEL CORE i3- 4005U/8GB/500GB/15.6" - MALETIN + RATÓN INALÁMBRICO TRUST	05/05/2015	380,17	380,17	0,00
iPad Air 2 Joan Puig	25/05/2015	569,42	569,42	0,00
ORDENADOR INTEL CORE i3/i5/i7	08/06/2015	730,85	730,85	0,00
IMPRESORA LASER COLOR. SERV. NEURO LA PLANA	11/04/2015	161,98	161,98	0,00
ORDENADOR BAREBONE ASUS	16/07/2015	409,92	409,92	0,00
MACBOOK 12.0 SPACE DR. COSIN SALES	24/06/2015	1.271,07	1.271,07	0,00
MACBOOK PRO 15 RET MIRIAM CALVO HOSP ELDA	30/06/2015	2.601,65	2.601,65	0,00
PROYECTOR CANON. HOSP. ALCOY. DR. ARACIL MONLLOR	25/06/2015	462,59	462,59	0,00
CONJUNTO MATERIAL REHABILITACION CARDIACA XATIVA	01/06/2015	4.845,00	4.845,00	0,00
4 MBAIR 13.3. DRA. EVA MARIA MOYA	15/05/2015	3.416,00	3.416,00	0,00
IMPRESORAS SHARP LASER COLOR MX- 2314N 2 UD	30/07/2015	4.815,80	4.815,80	0,00
Servidor multi-core para Bioinformática CSISP	23/07/2015	6.375,43	6.375,43	0,00
Dos ordenadores i7 con monitor 24" Iñaki Comas	03/06/2015	1.680,80	1.273,59	407,21
ORD PORTATIL DELL XPS 13. DR. ARTERO MORA	06/08/2015	1.270,00	1.270,00	0,00
MBAIR 13 DC I7. DRA. NAVEA TEJERINA	20/02/2015	4.908,04	4.908,04	0,00
LG ELECTRONICS LCD TV 43-50. DR. LANDETE	30/03/2015	968,99	968,99	0,00
LENOVO TPE S1 YOGA 4G 500 W8P. DRA BOVAIRA	27/01/2015	940,00	940,00	0,00
ORD PORT LENOVO Z50-70. DR. DEL OLMO	09/08/2015	660,33	660,33	0,00
MSI WIND BOX DC111 CELERON 1037 2 UD	17/09/2015	400,00	400,00	0,00
MSI WIND BOX DC111 CELERON 1037 3 UD	23/09/2015	465,00	465,00	0,00

**ANEXO
INVENTARIO ELEMENTOS
PATRIMONIALES
31 de diciembre de 2022**



MSI WIND BOX DC111 CELERON 1037 10 UD	30/09/2015	1.563,60	1.563,60	0,00
MSI WIND BOX DC111 CELERON 1037 4 UD	30/09/2015	650,79	650,79	0,00
MSI WIND BOX DC111 CELERON 1037 3 UD	02/10/2015	488,09	488,09	0,00
TECLADO + LECTOR INTEGRADO PARA MSI	27/10/2015	1.137,13	1.137,13	0,00
SAMSUNG 850 SSD 3 UD + KINGSTON SSD V300 2 UD	23/11/2015	787,63	787,63	0,00
PORTARIL HP PAVILION 15-R218NS. ANTONIO DEL OLMO	22/09/2015	395,87	395,87	0,00
PORTATIL MBAIR 13.3. DR ANDREU BALLESTER	16/09/2015	1.048,00	1.048,00	0,00
HP ENVY 17-J165ES TOUCH	06/10/2015	1.073,55	1.073,55	0,00
15 EQUIPOS HP. DS. ALCOI	30/09/2015	11.565,00	11.565,00	0,00
ORD PORTATIL MBP 13.3/2.7 GHZ EVA MARTINEZ MORAGON	13/10/2015	1.197,52	1.197,52	0,00
PC PARA EDICIÓN DE VÍDEO	04/12/2015	1.169,31	1.169,31	0,00
PORTATIL APPLE MACBOOK AIR 13"	07/01/2016	1.090,00	1.090,00	0,00
HP 15-AC 134NS	23/12/2015	412,40	412,40	0,00
Asus Transformer Book para Servicio Bioinformática	20/10/2015	458,00	458,00	0,00
MACBOOK PRO 13 8 GB. JULIO DOMENECH FERNANDEZ	18/11/2015	1.652,07	1.652,07	0,00
ORD ASUS UX305LA-FC008H. CRISTINA PERIS	24/10/2015	922,48	922,48	0,00
ORD APPLE MBA. DRA. M ^a ROSARIO BESELER	20/11/2015	858,67	858,67	0,00
ORD PORT APPLE MD101Y/A. DRA. ARNAEZ GARCIA	03/10/2015	908,26	908,26	0,00
ORD MSI DC11-027XEU. GIUSEPPE D'AURIA	03/11/2015	234,00	234,00	0,00
CABINA DE DISCOS SYNOLOGY 12 BAY RACK STATION 1	25/01/2016	4.368,10	4.328,04	40,06
RENOVACIÓN EQUIPOS PC DIRECCIÓN Y ADMINISTRACIÓN 1	29/01/2016	424,56	420,32	4,24
ORDENADOR PORTATIL 17" HP ENVY MOD 17-N100NS	09/02/2016	2.147,11	2.147,11	0,00

**ANEXO
INVENTARIO ELEMENTOS
PATRIMONIALES
31 de diciembre de 2022**



EQUIPO INFORMATICO HOSPITAL ELCHE DRA. TERESA ALONSO	01/01/2016	8.600,00	8.600,00	0,00
ORD PORT MBPRO 15 RET I7. JAVIER MALLADA FRECHIN	01/01/2016	1.858,68	1.858,68	0,00
ORD PORT ASUS X554LD-XX924H. ASUNCION MIRA VICEDO	01/01/2016	610,66	610,66	0,00
EXPEDIENTE DE CONTRATACIÓN 7/2015	29/10/2015	22.500,00	22.500,00	0,00
LENOVO J2900/4G/1T/W10/19.5	01/03/2016	371,16	371,16	0,00
APPLE IMAC 27". DR. GIMENO CARPIO	10/02/2016	2.048,76	2.048,76	0,00
MBAIR13 DC L5 DR. VICENTE VAQUER	01/01/2016	1.114,05	1.114,05	0,00
PORTATIL ACER ASPIRE E5-511G DR. CANO	15/02/2016	354,54	354,54	0,00
HP PAVILION 17-G103NS DR. ROBLES INIESTA	13/01/2016	660,33	660,33	0,00
TVC MONITOR LG DR. CORTES MIRO	01/01/2016	409,92	409,92	0,00
TELEVISION LG DRA. MIRA VICEDO	13/04/2016	825,62	825,62	0,00
CAMARA HIBRIDA FULL HD DR. DEL OLMO RODRIGUEZ	21/01/2016	792,73	792,73	0,00
7 PANTALLAS PHILIPS ESTRUCTURA FISABIO	12/02/2016	644,98	644,98	0,00
IMPRESORA LASER MONOCROMO KYOCERA DR. DIEZ DOMINGO	12/01/2016	213,00	213,00	0,00
PC INTEL CORE I7 - MONITOR DR. COMAS ESPADAS	18/02/2016	890,90	611,19	279,71
SERVIDOR DE CALCULO 128 M DR. COMAS ESPADAS	04/02/2016	6.610,00	4.562,56	2.047,44
SERVIDOR DE CALCULO 256M DR. COMAS ESPADAS	10/02/2016	7.865,00	5.415,70	2.449,30
SERVIDOR HPE PROLIANT MICROSERVER ESTRUCTURA	19/04/2016	449,80	449,80	0,00
LENOVO I7- 5500U/8/128/2/W10/13FHD	26/02/2016	676,94	676,94	0,00
PC INTEL CORE G4400 3.3 GHZ ESTRUCTURA	11/05/2016	299,03	299,03	0,00
IMPRESORA BROTHER MFC-J6920DW MULTIFUNCIÓN	19/05/2016	578,38	547,07	31,31
LENOVO THINKPAD E550	21/06/2016	519,00	519,00	0,00

**ANEXO
INVENTARIO ELEMENTOS
PATRIMONIALES
31 de diciembre de 2022**



ORDENADOR INTEL CORE G4400 ESTRUCTURA	26/05/2016	299,03	299,03	0,00
IMPRESORA SHARP LASER COLOR MX-2614N	30/05/2016	2.710,40	2.551,20	159,20
Ordenador PMC para Marisa Estarlich, Ambient y Salud	15/06/2016	279,50	279,50	0,00
ACER E5-574-57W2 15/I5-6200U/8	02/03/2016	409,09	409,09	0,00
PORTATIL LG	15/04/2016	862,21	862,21	0,00
IMPRESORAS LEXMARK XM1140	24/06/2016	1.433,85	1.335,66	98,19
LECTOR CÓDIGO BARRAS APPLS01 LÁSER	24/06/2016	497,67	463,74	33,93
MAC BOOK PRO 13.3. DR. JAVIER MILLAN	21/07/2016	2.252,00	2.252,00	0,00
ORD TOSHIBA SAT Y ASUS 555LB. DR. RODRIGO PEREZ	22/02/2016	1.322,00	1.322,00	0,00
TOSHIBA C55-C-1T1 15/I3-5005U/8	27/06/2016	409,01	409,01	0,00
HP PAVILION 13-S100NS X360	05/08/2016	495,04	495,04	0,00
PORTATIL ASUS MAS ACCESORIOS DR ENRIQUE MIRANDA	11/01/2016	757,06	757,06	0,00
ORD. PORT. SERVICIO DERMATOLOGIA ARNAU DR GIMENO	11/06/2016	818,20	818,20	0,00
MACBOOK 13" + ACCESORIOS DR. COSIN SALES	05/07/2016	1.422,12	1.422,12	0,00
PORTATIL CONVERTIBLE LENOVO DRA. ALVAREZ	20/07/2016	668,75	668,75	0,00
Toshiba Satellite Click 10 LX5W-C-105	29/04/2016	1.219,00	1.219,00	0,00
SISTEMA WIFI PARA CONSULTAS Y SALA DE ESPERA	10/08/2016	24.807,42	22.658,77	2.148,65
TABLET CONSULTAS, QUIRÓFANOS Y BAJA VISIÓN	21/09/2016	155,54	139,29	16,25
ORD. ASUS VIVOBOOK PRO. DR ASUNCION MIRA VICEDO	30/09/2016	875,21	875,21	0,00
TV SAMSUNG 32". MEDICINA INTERNA GANDIA	25/07/2016	204,13	204,13	0,00
ORD. PORTATIL MAC BOOK MBA 13". JULIO JIMENEZ	07/09/2016	1.019,01	1.019,01	0,00
ACCESORIO EQUIPO ENG PARA VIDEOS BANCO PATENTES	12/09/2016	921,50	921,50	0,00
IPAD PRO 12.9"	14/10/2016	794,94	794,94	0,00

**ANEXO
INVENTARIO ELEMENTOS
PATRIMONIALES
31 de diciembre de 2022**



HP OMEN 15-AX001NS	30/09/2016	990,91	990,91	0,00
EQUIPOS LENOVO. DR. FLORENCIO SIGÜENZA	10/09/2016	1.900,83	1.900,83	0,00
ORDENADOR LENOVO. DRA CODOÑER HOSP. PESET	15/09/2016	412,40	412,40	0,00
ORD ENTERPRISE ULTRA + ACCESORIO. DRA MARCO MACIAN	22/06/2016	665,87	665,87	0,00
IPHONE 7 PLUS Nº SERIE SF2NSK25DHFYD	27/10/2016	849,59	787,28	62,31
IPHONE 7 PLUS 128GB ORO LIBRE	08/11/2016	842,15	776,39	65,76
MBP TETINA 15" N/S:SC02SK740G8WN	25/11/2016	1.672,81	1.672,81	0,00
FEDER. SERVIDORES, ORDENADORES Y ACCESORIOS	12/12/2016	41.370,00	25.040,31	16.329,69
ACTUALIZACION CLUSTER OPENMIND	12/12/2017	17.500,00	17.500,00	0,00
FEDER.ORDENADORES TOSHIBA MÁS ACCESORIOS	02/12/2016	26.998,00	16.378,56	10.619,44
GRABADORA AMBULATORIA	22/11/2016	1.800,00	1.648,50	151,50
PORT LENOVO IDEAPAD 510-15. DR. DEL OLMO	24/11/2016	577,66	577,66	0,00
MONITOR ASUS MX279H DR DEL OLMO	17/11/2016	235,54	235,54	0,00
SAI 7,5 KVA para P3. GENOMICA	24/11/2016	5.974,41	5.974,41	0,00
MACBOOK 12.0 NEFROLOGIA PESET	12/11/2016	1.126,00	1.126,00	0,00
TV PHILIPS 49PUS6031/12. DR. JULIO DOMENECH. ARNAU	01/12/2016	441,24	441,24	0,00
MACBOOK PRO. DR. SOLER COMPANYY. FARM ARNAU	05/12/2016	1.532,81	1.532,81	0,00
PROYECTOR OPTOMA H112E. Mª DOLORES ANTON	29/11/2016	412,40	412,40	0,00
LENOVO IDEAPAD Y700-15ISK. DR. DEL OLMO. PESET	01/11/2016	951,47	951,47	0,00
MACBOOK PRO. DR. JUAN COSIN SALES	29/12/2016	1.553,00	1.553,00	0,00
CABINA DE DISCOS SYNOLOGY 12 BAY RACK STATION 3	27/01/2016	601,59	595,24	6,35
CABINA DE DISCOS SYNOLOGY 12 BAY RACK STATION 2	01/02/2016	4.808,64	4.752,58	56,06
RENOVACIÓN EQUIPOS PC DIRECCIÓN Y ADMINISTRACIÓN 2	03/03/2016	554,03	540,76	13,27

**ANEXO
INVENTARIO ELEMENTOS
PATRIMONIALES
31 de diciembre de 2022**



RENOVACIÓN EQUIPOS PC DIRECCIÓN Y ADMINISTRACIÓN 3	27/04/2016	6.387,11	6.092,42	294,69
TARJETA 10GB CABINA	22/07/2016	461,40	424,35	37,05
RENOVACIÓN EQUIPOS PC DIRECCIÓN Y ADMINISTRACIÓN 4	26/10/2016	3.326,53	2.937,74	388,79
DISCOS DUROS SSD PARA CABINA SYNOLOGY RS3614RPXS	11/11/2016	923,98	810,03	113,95
RENOVACIÓN EQUIPOS PC DIRECCIÓN Y ADMINISTRACIÓN 5	11/11/2016	565,01	495,47	69,54
SAGATE NAS 2 UD PARA CABINA SYNOLOGY RS3614RPXS	14/11/2016	559,31	489,70	69,61
KINGSTON KC300 SSD 240GB 2 UD	01/12/2016	277,72	241,63	36,09
KINGSTON MEMORIA RAM 8GB DDR3 4 UD	01/12/2016	218,56	189,80	28,76
RENOVACIÓN EQUIPOS PC DIRECCIÓN Y ADMINISTRACIÓN 6	04/01/2017	1.036,86	887,92	148,94
TABLETS QUIRÓFANO	12/01/2017	263,50	224,84	38,66
TABLET BAJA VISIÓN	11/01/2017	210,99	179,81	31,18
ORDENADORES LENOVO DR. DOMINGUEZ ESCRIBANO	22/12/2016	2.903,40	2.903,40	0,00
ORDENADOR APPLE MIMGF2Y/A 13/15-525OU	04/01/2017	809,09	809,09	0,00
Cámara de video Canon Mod HFR78, batería, tarjeta, funda y adaptador.	31/01/2017	490,04	435,43	54,61
PROYECTOR EPSON EB-U32 CABLE STARTECH CONVERSO DISPLAYPOR HDMI LENOVO PC THINKCENTRE S510	21/02/2017	1.195,00	1.195,00	0,00
MICROSOFT CV2 SURF. PROA I5/4/128/12 MICROSOFT TYPE COVER 4 NEGRO (5) MICROSOFT OFFICE 365 PERSONAL WIN/M	01/03/2017	842,14	842,14	0,00
ordenador portatil hp15 i3-4-500-w10-15.6" nº serie: cnd6355qjm cnd6355qrk cnd6355qv4	09/02/2017	1.020,00	1.020,00	0,00
PC ASUS ZENBOOK PRO UX501VW FY 102T	01/03/2017	1.239,69	1.239,69	0,00

**ANEXO
INVENTARIO ELEMENTOS
PATRIMONIALES
31 de diciembre de 2022**



ORDENADOR HEWLETT PACKARD 15-AY162NS	29/03/2017	660,33	660,33	0,00
ORD PORT LENNOVO. JOSE VICENTE CASTELLO	04/01/2017	430,55	430,55	0,00
14 CAM. SONY RX-100 BX1+TARJETA SD. 16GB ULTRA	09/02/2017	4.345,66	4.345,66	0,00
CAMARA FOTOGRAFICA EOS 700D + EF 18-55 IS CUBE	12/12/2016	453,72	453,72	0,00
ORDENADOR PORTATIL MIIX 510 15 8GB 256GB. MERCHANT ALFARO AGUSTIN ANGEL	05/01/2017	742,98	742,98	0,00
ESTACIÓN PARA CONTROL DE CALIDAD. SERVICIO RADIODIAGNOSTICO H. LIRIOS ALCOI.	13/12/2016	1.224,00	1.224,00	0,00
16 ORD PORT 13.3. HGUE VICENTA TORTOSA	23/01/2017	7.259,52	7.259,52	0,00
LENOVO YOGA 510-14 2 EN 1. MERCHANT ALFARO, AGUSTIN ANGEL. ENDOCRINOLOGIA. H. GENERAL CASTELLON	04/11/2016	577,69	577,69	0,00
Portátil Lenovo Ideapad Y700 151SK con i7, 12GB, 1TB, 15,6"	26/03/2017	570,76	570,76	0,00
MONITOR 23,6" HANNS G HS24245HPB. ESPLUGUES MOTA, JUAN VICENTE	03/02/2017	128,75	128,75	0,00
ESTACION DE REVISION XLTEK PC OPTIPLEX 9020 SFF. NEUROFISIOLOGIA. MONTOYA GUTIERREZ, FRANCISCO JAVIER	28/02/2017	1.000,00	1.000,00	0,00
PC MSI APACHE PRO GE72VR 7RF - 286ES. PORTÁTIL	09/05/2017	1.100,83	1.100,83	0,00
PORTATIL LENOVO B50-50 I3 500GB 4GB. ELDA. MIRA VICEDO, ASUNCIÓN	07/04/2017	758,00	758,00	0,00
1 CAM. SONY RX-100 BX1+TARJETA SD. 16GB ULTRA	28/03/2017	309,05	309,05	0,00
9 ORDENADORES INTEL CORE G4400 3.3Ghz 3MB LGA 1151 BOX. Estructura Fisabio	07/03/2017	3.213,27	3.213,27	0,00
EQUIPO INFORMÁTICO	28/07/2017	1.472,79	1.472,79	0,00

**ANEXO
INVENTARIO ELEMENTOS
PATRIMONIALES
31 de diciembre de 2022**



DELL SLEEVE // DELL DA-200 ADAPTADOR // LG AN-VC400 // NAS SYNOLOGY DS216J // ASUS ALL IN Z220IN // ASUS F541UA-XX329T // DELL LATITUDES 7275	19/05/2017	2.390,40	2.390,40	0,00
PROYECTOR PJX-2340 FARMACIA ELDA MIRIAM CALVO	31/05/2017	1.590,00	1.590,00	0,00
MONITORES HP ELITEDISPLAY 21,5" FISABIO	30/05/2017	507,00	507,00	0,00
Ordenador portátil LENOVO PI100-15 (OFTALMOLOGIA PESET L.MARTINEZ- COSTA)	07/02/2017	315,41	278,53	36,88
EQUIPOS PC CONSULTAS/ELECTROMEDICINA 9 ORDENADORES	31/05/2017	4.133,84	3.300,05	833,79
EQUIPOS PC CONSULTAS/ELECTROMEDICINA 1 ORDENADOR	30/05/2017	436,30	348,57	87,73
EQUIPOS PC CONSULTAS/ELECTROMEDICINA 25 ORDENADORES	09/06/2017	11.482,90	9.120,60	2.362,30
PROYECTOR OPTOMA HD 27 B (ALBERTO VINUESA - HOSP.SAGUNTO)	13/07/2017	566,12	566,12	0,00
3 MONITORES LG MODELO E222 (SERVIC.CENTRALES)	15/03/2017	507,00	440,82	66,18
PORTATIL MBA 13" ALERGOLOGIA SAGUNTO EMIRANDA	23/06/2017	1.044,67	1.044,67	0,00
DISCOS DUROS SSD PARA CABINA SYNOLOGY	06/07/2017	1.370,10	1.088,46	281,64
SYNOLOGY DS187 NAS 8 BAY	13/06/2017	2.261,41	1.792,68	468,73
HEWLETT PACKARD 15-AY117NS	23/07/2017	561,16	561,16	0,00
PORTATIL ASUS R510V IP DOLORES MARCO MACIAN	02/06/2017	584,88	584,88	0,00
CAMARA REFLEX DIGITAL NIKON	17/07/2017	1.292,56	1.057,96	234,60
IMAC 27/3.5QC 8GB 1T (J.V ESPLUGUES)	02/07/2017	1.805,00	1.805,00	0,00
MACBOOK 12.0 ORO NEURO PESET IP LAMBERTO LANDETE	18/07/2017	1.238,84	1.238,84	0,00

**ANEXO
INVENTARIO ELEMENTOS
PATRIMONIALES
31 de diciembre de 2022**



ORDENADOR INTEL CORE i7-7700 16GB RAM (GIUSEPPE - BIOINFORMATICA)	14/07/2017	650,58	650,58	0,00
ORDENADOR MACBOOK 12 SILVER/1.2GHZ/OGB/256GB-ESP (VICENTE MEDRANO)	01/08/2017	1.433,51	1.433,51	0,00
LECTOR 1D INALAMBRICO. HONEYWELL VOYAGER 1202g (MONICA CLIMENTE)	30/06/2017	298,00	298,00	0,00
Pórtatil Asustek R510VX-DM535T (MARIA JOSE SAENZ)	22/08/2017	1.043,78	1.043,78	0,00
MONITOR SONY KDL32WD750BAEP (JUAN MONTAGUD, HOSPITAL GANDIA)	01/07/2017	329,75	329,75	0,00
Ordenador portátil HP Pavilion 115-CC.	13/09/2017	1.141,20	1.141,20	0,00
PC LENOVO MIIIX510 + Extensión garantía 3 años.	09/08/2017	561,16	561,16	0,00
MASTERSCREEN CPX PESET E.MARTINEZ MORAGÓN	17/02/2017	10.980,00	10.980,00	0,00
MONITOR DE OPTOTIPOS 23" FULL HD LED (LUCÍA MARTINEZ-COSTA/OFTALMOL.PESET)	22/09/2017	1.400,00	1.400,00	0,00
PC COMP. 412017213329 - A.G.H. - CARDIO. H. ELCHE	29/09/2017	707,16	707,16	0,00
NETGEAR SWITCH 8 PUERTOS	11/10/2017	587,92	438,60	149,32
MBPRO 13 - UCI H. Dr. PESET - Dr. M.C.M.	30/10/2017	1.341,92	1.341,92	0,00
PRO2 i5 - SECUENCIACIÓN CSISP - LL.M.P.	25/10/2017	1.005,74	1.005,74	0,00
LENOVO YOGA - SECUENCIACIÓN CSISP - LL.M.P.	24/10/2017	1.074,30	1.074,30	0,00
HP PAVILION -DEMENCIAS H. S. VICENTE RASPEIG	19/10/2017	975,87	975,87	0,00
DISCOS DUROS MY BOOK 8TB PARA CABINA SYNOLOGY RS3614RPXS	20/09/2017	426,00	321,11	104,89
SYNOLOGY DS187+ NAS 8 BAY SERVIDOR VÍDEO	13/11/2017	1.005,81	737,58	268,23
DISCOS DUROS PARA SYNOLOGY DS187+ NAS 8 BAY SERVIDOR VÍDEO	08/11/2017	1.131,69	873,49	258,20

**ANEXO
INVENTARIO ELEMENTOS
PATRIMONIALES
31 de diciembre de 2022**



PORTATIL DELL XPS, I.CH.F., H.ALCOI. CARDIOLOGÍA	31/10/2017	1.216,87	1.216,87	0,00
Monitor HP EliteDisplay E222 21,5 p.Bioinformática	15/11/2017	169,00	169,00	0,00
ORD PORT LENOVO. DERMATOLOGIA ARNAU	23/11/2017	495,02	495,02	0,00
COMPONENTES EQUIPO INF NEUMOLOGIA LA PLANA	24/11/2017	493,80	493,80	0,00
P. HP PAVILLION 17. SAN VICENTE DEL RASPEIG	23/11/2017	901,49	901,49	0,00
Ord. portátil ASUS F541UJ-GO392T Dra.M. R.	19/10/2017	1.027,14	1.027,14	0,00
ORD. LENOVO YOGA. NEUROLOGIA PESET	24/11/2017	991,07	991,07	0,00
CAMARA DSC-RX100M3 OFTALMOLOGIA HOSP PESET	06/12/2017	517,27	393,70	123,57
NOTEBOOK HP NEUROLOGIA HOSP. DR. PESET	02/01/2018	577,69	577,69	0,00
MICROSOFT SURFACE PRO 5/15 DERMATOLOGIA VILAJIOISA	02/01/2018	881,98	881,98	0,00
APPLE MACBOOK AIR 13" I.5 - Pediatría HGUE - J.P.R	15/01/2018	991,73	991,73	0,00
ORDENADOR AMD RYZEN 7 1700 - J.V.T.B.- Reuma. Elche	15/01/2018	1.340,36	1.340,36	0,00
ORDENADOR IMAC 21 - ANEST. H. RIBERA ALZIRA	12/01/2018	1.447,68	1.447,68	0,00
ORD. HP I7-7700HQ - DERMA. H. ARNAU VILANOVA	24/01/2018	1.120,63	1.120,63	0,00
DISCOS DUROS 8TB. SERVIDORES FISABIO SSCC	28/09/2017	1.000,27	1.000,27	0,00
ORDENADOR VNET INTEL I7 - GENÓMICA CSISP	12/01/2018	724,00	724,00	0,00
PORTATIL LENOVO YOGA 510 - CARDIO. H.S.JUAN	30/10/2017	1.500,00	1.500,00	0,00
ORD. APPLE MBA 13 I5.1 - ENDOCRIN. H.U.S.JUAN	11/11/2017	1.008,29	1.008,29	0,00
POTATIL HP ELITEBOOK 840 I5 - ENF. INFECC. H. ELCH	19/02/2018	2.827,28	2.827,28	0,00

**ANEXO
INVENTARIO ELEMENTOS
PATRIMONIALES
31 de diciembre de 2022**



APPLE IMAC21 - NEUROLOGIA, H. ELCHE - M.S.G.A.	28/02/2018	1.384,30	1.384,30	0,00
ORDENADOR H8N0CX - DEMENC. S.VTE. RASPEIG - G.G.C.	03/02/2018	574,99	574,99	0,00
ORDENADOR PORTÁTIL HP PAVILION SALÓN DE ACTOS FOM	17/01/2018	499,99	353,85	146,14
APPLE MACBOOK 12 - DEMENCIAS S.V.RASPEIG, M.G.G.C.	27/02/2018	1.119,86	1.119,86	0,00
ORDENADOR GESIS - FARMACOLOGIA PESET - A.A.R.	12/02/2018	572,10	572,10	0,00
PORTATIL ACER I5 - REUMATOLOGIA PESET J.J.A.S.	24/04/2018	470,91	470,91	0,00
Apple MQD32Y/A - NEUMOLOGIA S. JUAN, J.S.C.M.	05/04/2018	814,05	814,05	0,00
Ordenador portatil MSI GP62M - S. Pediatría HGUE	11/05/2018	1.178,16	1.178,16	0,00
PORTATIL LENOVO-F.D.E-Q. - ALERGOLOGIA PLANA	29/03/2018	578,51	578,51	0,00
EQ INFORMatico AMD RYZEN 5U- SEDE FISABIO/SP	28/05/2018	3.063,90	3.063,90	0,00
PANTALLA HP E233 5U-SEDE FISABIO/SP	28/05/2018	937,20	937,20	0,00
MONITOR SAMSUNG LC24F396F- PEDIATR. S.JUAN Dr.S.F.	24/05/2018	129,75	129,75	0,00
SYNOLOGY RACKSTATION-SEDE FISABIO/SP	05/06/2018	5.138,27	5.138,27	0,00
MB PRO 13" I5 3,1 GHZ - NEURO. H. ELCHE - Dr. F.A.	04/07/2018	2.194,16	2.194,16	0,00
PORTATIL KATANA II Intel i7- BIOINFORMATICA-G.D.	27/03/2018	1.064,97	1.064,97	0,00
ORDENADOR-SERV.RADIOLOGIA- MARINA BAIXA	28/06/2018	598,65	598,65	0,00
PROBOOK 450 G5 - S. DIGESTIVO H. MARINA BAIXA	15/07/2018	1.521,20	1.521,20	0,00
PORTATIL LENOVO THINKPAD - REUMA. HGUE Dr GONZALEZ	10/09/2018	549,59	549,59	0,00
PORTÁTIL LENOVO V110-15_MED INTERN SANJUAN_Dr ROIG	22/06/2018	258,45	258,45	0,00

**ANEXO
INVENTARIO ELEMENTOS
PATRIMONIALES
31 de diciembre de 2022**



EQUIPO INTEL I7-8700-DR. SANCHEZ RUIZ-PESET	26/09/2018	1.490,96	1.490,96	0,00
PORTATIL APPLE MBP-C.F.F.- REUMATOLOGIA-ELDA	19/09/2018	1.651,90	1.651,90	0,00
PORTATIL HPPROBOOK_Endocri SJ_D.DominguezEscribano	27/08/2018	704,35	704,35	0,00
PORTATIL HP24-F0500NS_S.DIGEST ELX_Dr.Uceda	10/10/2018	577,69	577,69	0,00
10 ORDENADORES INTEL CORE i3 - FISABIO SSCC	21/11/2018	7.570,50	7.570,50	0,00
ORDENADOR PORTÁTIL HUAWAI MATEBOOK X (DPTO Córnea)	15/09/2018	973,54	596,94	376,60
ORDENADOR PORTATIL ACER-NEUROLOGIA-H.V.SAN VICENTE	18/09/2018	748,76	748,76	0,00
SERVIDOR DELL POWEREDGE R230	28/09/2018	1.556,47	946,27	610,20
APPLE MBP- HOSP. SAGUNTO-CRISTINA RIVAS	15/11/2018	1.203,20	1.203,20	0,00
PORTATIL MBPRO13 RET-NEUROLOGIA PESET-L.L.P.	12/11/2018	1.301,41	1.301,41	0,00
ORDENADOR PORTATIL HP-SERV.REUMA MARINA BAIXA-J.R.	30/11/2018	669,34	669,34	0,00
Tv LEd LG65UK6470PLC (Serv-Urgencias- HGUE)	26/11/2018	680,79	680,79	0,00
ORD. MSI GFT2_Dr SANCHEZ-PEDIATRIA SJUAN	28/11/2018	1.318,00	1.318,00	0,00
ORDENADOR COOLBOX APC-35-HOSP.VINAROS-V.V.F.	21/12/2018	570,94	570,94	0,00
APPLE IMAC 4K. MICROBIOLOGIA HGUE DR GALIANA	07/01/2019	1.387,60	1.381,81	5,79
ORD PORT VOSTRO 3568 MED INT HGUE DRA PIEDECAUSA	01/01/2019	380,00	380,00	0,00
ORD. PORTATIL HP I7-8550U_E.M.M._NEUMO PESET	12/09/2018	619,41	619,41	0,00
PORTATIL ASUS FX -NEUMOLOGIA PESET- E.M.M	01/01/2019	660,33	660,33	0,00
PORTATIL ASUS VIVBOOK-HOSP.ELDA-V.T.U.	01/01/2019	938,00	937,92	0,08
PORTATIL LENOVO-FARMACIA-HOSP.LA MAGDALENA	16/04/2018	1.541,95	1.541,95	0,00

**ANEXO
INVENTARIO ELEMENTOS
PATRIMONIALES
31 de diciembre de 2022**



7 ORDENADORES-FARMACIA ELCHE	26/04/2018	5.618,20	5.618,20	0,00
ORDENADOR APPLE-HOSP.CASTELLON-C.V.F.	01/01/2019	2.144,94	2.144,94	0,00
10 MONITOR HP ELITEDISPLAY E223-FISABIO	01/01/2019	1.600,00	1.599,84	0,16
HP Probook 650 G4 Dr. Cordero (Hosp. San Juan)	15/01/2019	848,00	839,93	8,07
HP Probook 650 G2 Serv. Cardio San Juan	15/01/2019	786,00	778,66	7,34
HP Probook 650 G3 Serv. Cardio San Juan	15/01/2019	790,00	782,42	7,58
ORDENADOR IMAC, MACBOOK-HOSP.SAGUNTO-J.M.P.I	18/01/2019	3.640,49	3.597,37	43,12
IMAC 27/3SQC- HOSP.ARNAU DE VILANOVA-J.C.A.B.	31/01/2019	1.835,45	1.798,55	36,90
MBA SFVHXPNRHJ1WK_C.S. El Plá - Elche. Dr. Sanchez	29/01/2019	914,05	896,14	17,91
MBA SC02XNOLVJK7C_C.S. El Plá- Elche. Dr. Sánchez	29/01/2019	1.114,88	1.093,35	21,53
2 ORDENADORES INTEL NUC i3 - FISABIO ELCHE	08/02/2019	1.198,10	1.166,42	31,68
-HP Notebook 250 G6 Intel Core i3-7020U/8GB/256SSD/15.6" -Portes - Logitech wirwless mouse M185 gris	18/02/2019	397,19	383,22	13,97
ORDENADOR-ATT. PRIMARIA -HOSP. ALZIRA	28/02/2019	245,45	235,23	10,22
PORTATIL-NEUROFISIOLOGIA HOSP.XATIVA-J.M.G.	05/02/2019	1.470,00	1.431,98	38,02
ORD. SURFACE PRO 256Gb 15 (A.NAVARRO_FARMA HGUE)	28/02/2019	908,27	870,95	37,32
APPLE MACBOOK PRO-HOSP.ORIHUELA- J.M.C.R	13/03/2019	1.855,86	1.762,92	92,94
PORTATIL HP- ATENCION PRIMARIA ELDA-A.M.V.	05/03/2019	392,99	375,57	17,42
ORDENADOR COOLPC-NEUMOLOGIA LA PLANA-P.G.S.	31/01/2019	1.205,63	1.181,48	24,15
IMAC 27/3.5QC-HOSP.ARNAU DE VILANOVA-J.M.L.	26/02/2019	1.833,89	1.760,20	73,69

**ANEXO
INVENTARIO ELEMENTOS
PATRIMONIALES
31 de diciembre de 2022**



PORTATIL HP-15-DA000NS- HOSP.ORIHUELA- M.I.P.A	24/03/2019	742,98	700,24	42,74
ORDENADOR OKPOS ZED-7-FARMACIA PESET-M.C.M.	01/01/2019	850,00	850,00	0,00
ORDENADOR APPLE IMAC- HOSP. ELDA- J.M.F	08/04/2019	2.933,06	2.733,72	199,34
ORDENADOR HP I3-HOSP RIBERA-S.N.G	28/02/2019	483,45	463,56	19,89
MBAIR 13 PLATA	03/04/2019	1.929,25	1.768,36	160,89
ORDENADOR MBA 13" -AT.PRIMARIA ARNAU-M.D.M.M.	01/01/2019	1.114,88	1.114,88	0,00
HP PAVILION-HOSP.PESET- DR. A.O.	26/04/2019	774,11	711,88	62,23
ORDENADOR SURFACE BOOK-HOSP. PESET-A.O.	26/04/2019	3.041,24	2.796,28	244,96
ORDENADOR INTEL PENTIUM G5400- HOSP.SAGUNTO-X.C.	22/03/2019	1.081,16	1.020,15	61,01
ORDENADOR AMD Ryzen- SECUENCIACION-BIO CSISP-LL.M.P	15/01/2019	811,37	803,26	8,11
SERVIDOR SERVER NAS, DISCOS DUROS-CSISP-LL.M.P.	28/03/2019	7.134,65	6.703,65	431,00
MONITOR IYAMA PROLITE - SERV BIOINFORMÁTICA	15/01/2019	121,04	119,72	1,32
ORDENADOR MAC MBAIR13- URGENCIAS RIBERA-L.M.M.	15/05/2019	1.081,45	980,79	100,66
ORDENADOR MSI GL63 8RD- NEUMOLOGIA LA PLANA-L.M.S	15/05/2019	781,50	708,68	72,82
ORDENADOR PENTIUM-DIGESTIVO HOSP.SAGUNTO- X..C.R.	09/05/2019	531,16	484,15	47,01
2 ORDENADORES INTEL NUC Core-EECC INNOVACION ELCHE	30/05/2019	1.500,00	1.344,79	155,21
Ordenador HP ENVY13-AH1000NS- HOSP.REQUENA-M.B.C.	10/06/2019	660,33	587,12	73,21
ORDENADOR MSI B250M	11/02/2019	750,88	416,34	334,54
ORDENADOR ASUS B250M	29/03/2019	1.088,00	584,06	503,94
MACBOOK AIR 13" - NEURO HGUE - Dra. NAVARRO CANTÓ	17/06/2019	1.326,93	1.172,84	154,09
EPI-PROCESADOR INTEL NEXT NUC7I5BNH - ESTADIST ELX	15/06/2019	887,50	785,88	101,62

**ANEXO
INVENTARIO ELEMENTOS
PATRIMONIALES
31 de diciembre de 2022**



2 ORDENADORES- SEGURIDAD ALIMENTARIA-V,Y.P.	23/05/2019	1.605,62	1.447,31	158,31
Ordenador Apple MacBook 12-inch dual core	28/05/2019	2.048,00	1.839,07	208,93
TV HISENSE - U. ENFERM. INFECCIOSAS HGUE	12/04/2019	387,60	360,38	27,22
ORDENADOR APPLE MRE82Y/A-HOSP GANDIA-J.B.M.M.	04/06/2019	942,15	841,36	100,79
2 ORDENADORES AMD Ryzen-SERV. SALUD-SP	10/09/2019	3.542,94	2.927,79	615,15
MONITOR LG-ENDOCRINOLOGIA ARNAU DE VILANOVA-J.A.G.	09/08/2019	270,21	229,38	40,83
PROYECTOR EPSON EB-L400U-BIBLIOTECA FISABIO SP	10/05/2019	2.186,95	1.991,00	195,95
PORTATIL HP250 G7- ENDOCRINOLOGIA SAN JUAN-J.R.D.E.	23/07/2019	445,00	382,55	62,45
8 ORDENADORES BUNDLE HP 705, 3 MONITORES-FISABIO	15/09/2019	6.108,00	5.026,35	1.081,65
ORDENADOR HP PAVILION- ALERGOLOGIA H.CASTELLON-J.V.	14/09/2019	709,91	584,65	125,26
ORDENAD MACBOOK AIR13- DERMATOLOGIA VILA JOIOSA-F.J	18/10/2019	1.142,74	915,05	227,69
Ordenador ACER A315-54-5069- CARDIOLOGIA ARNAU-E.D.	28/10/2019	594,04	471,67	122,37
MONITOR LED LG- CIRUGIA HOSP. ELCHE- A.A.S.	14/10/2019	1.396,69	1.122,29	274,40
2 ORDENADORES ASUS VIVOBOOK - HOSP. ELDA.- V.T.U.	05/11/2019	978,00	771,06	206,94
MACBOOK AIR DE 13 PULGADAS A1466	03/06/2019	986,90	504,03	482,87
TERMINAL IPHONE XS 256GB N/S GONYQ0AUKPG6	12/09/2019	1.061,07	500,52	560,55
ORDENADOR MSI PRESTIGE I7- HOSP SAGUNTO- J.M.P.	13/11/2019	2.038,93	1.595,90	443,03
SERVIDOR MACHINE LEARNING- CENT.PRINCIPE FEL-M.I.V.	09/07/2019	35.000,00	35.000,00	0,00
ORDENADOR BUNDLE HP- BOLSA CANCER Y SALUD SP-A.M.B	15/11/2019	873,00	682,18	190,82
MONITOR BENQ GW2270H	18/10/2019	282,00	129,11	152,89

**ANEXO
INVENTARIO ELEMENTOS
PATRIMONIALES
31 de diciembre de 2022**



MONITOR TOSHIBA 49V5863DG + SOPORTE VESA	18/10/2019	329,99	151,03	178,96
FEDER. EERR. ISABIAL. Infraestructura informática	04/12/2019	40.152,31	12.346,65	27.805,66
FEDER. LRVRAm. Sistema de computación	03/12/2019	225.473,00	69.395,48	156.077,52
FEDER. LRVRAm. Elementos de comunicaciones	18/11/2019	14.275,00	4.449,16	9.825,84
FEDER 2019 RVB. 1 ordenador de sobremesa. CHPCs	04/12/2019	15.599,33	4.796,55	10.802,78
ORDENADOR MBA'19 13-I%- DR. SANCHEZ VADILLO	09/12/2019	902,10	690,30	211,80
ORDENADOR INTEL PENTIUM 3,7GHZ	04/10/2019	662,26	306,84	355,42
HUAWEI MATEBOOK X PRO	03/06/2019	742,98	379,53	363,45
PORTATIL ASUS F509FB-EJ174Ti7	20/12/2019	619,00	469,13	149,87
SERVIDORES SYNOLOGY SEAGATE- SEG. ALIMENTARIA-SP C	26/11/2019	4.204,67	3.261,77	942,90
ORDENADOR LENOVO IDEAPAD- DERMATOLOGIA ARNAU-E.G.C.	13/11/2019	495,04	387,25	107,79
ORDENADOR IMAC21 4K- REUMATOLOGIA-SAN JUAN- M.P.M.	02/12/2019	1.378,17	1.061,40	316,77
Ordenador MBPRO13 TB GRIS I5 2,4GHZ/8GB Canon LPI. Adaptador multipuerto USB-C A AV D	29/10/2019	1.653,46	1.301,25	352,21
APMPO800: MBPRO13 TB GRIS I5 2,4GHZ/8GB/MV962Y/A CANON017: CANON LPI CANON17 APMAA316: ADAP. MULTIPUERTO USB-C A AV D MJ1K2ZM/A	25/10/2019	1.653,46	1.301,25	352,21
ORDENADOR MBPRO13 TB GRIS- CIRUGIA TORAC LA RIBERA	25/10/2019	1.801,51	1.418,01	383,50
ORDENADOR MBAIR13 -URGENCIAS HOSP LA RIBERA	15/05/2019	794,05	701,37	92,68
TV TOSHIBA 49" (ref 148.423.23793)	16/12/2019	329,75	250,77	78,98
ORDENADOR PC LENOVOY HP ELITEDISPLAY-GENOMICA SP-M	15/01/2020	605,00	447,72	157,28
ORDENADOR BUNDLE HP ELITEDESK- GENOMICA SP- PILAR F	15/12/2019	880,00	659,24	220,76

**ANEXO
INVENTARIO ELEMENTOS
PATRIMONIALES
31 de diciembre de 2022**



2 ORDENADORES HP SPECTRE- UN HTA HOSP.SAGUNTO-J.M.	20/12/2019	3.409,88	2.555,13	854,75
ORDENADOR APPLE Z0VT-NEFROLOGIA HOSP. XATIVA-F.S.R	16/10/2019	2.461,98	1.949,02	512,96
2 ORDENADORES AMD RYZEN-VACUNAS SP	14/01/2020	1.791,38	1.327,28	464,10
Portátil ASUS X571-ENDOCRINOLOGIA HOSP CASTELLON-M	13/02/2020	949,59	683,08	266,51
SAI SECUENCIACION Y BIOINFORMATICA SP- LLUCIA M.	23/01/2020	1.590,00	1.168,00	422,00
ORDENADOR HP ELITE-ENDOCRINOLOGIA SAN JUAN- J.R.D.	26/02/2020	2.432,16	1.727,85	704,31
PC PORTATIL HP PAVILION 15-BC523NS INTEL CORE I5	27/02/2020	699,00	283,44	415,56
2PROCESADOR Y 16MEM SAMSUNG DDR3-GENOMICA Y SALUD-SP	18/02/2020	6.274,30	4.492,10	1.782,20
MACBOOK AIR-NEUROLOGIA SAN VICENTE DEL RASPEIG-I.M	04/03/2020	1.684,30	1.189,56	494,74
ORDENADOR INTEL PENTIUM 3,5GHZ/4GB RAM/SSD128GB + COMPONENTES 2 UD	09/03/2020	734,53	295,13	439,40
MONITOR LED65" TX-658- DIGESTIVO HOSP ELCHE-M.F.G.	29/02/2020	601,40	426,44	174,96
PORTATIL ASUS UX433FN-NEUROLOGIA HOSP CASTELLON-C.	27/03/2020	1.156,20	798,17	358,03
PORTÁTIL ASUS ZENBOOK-NEUROLOGIA H.CASTELLON-C.V.F	27/03/2020	1.243,80	858,47	385,33
MACBOOK AIR13-NEUROLOGIA HOSP CASTELLON. C.V.F.	27/03/2020	1.114,88	769,67	345,21
WST Asus XeonGold5218-SECUENCIACION-GIUSEPPE	15/04/2020	9.460,12	6.405,43	3.054,69
4 Portátiles-HP Pro Book 450 G7-MED INTERNA HOSP ORIHUELA	08/04/2020	3.580,92	2.441,98	1.138,94
8 DELL PORTATIL INSPIRON - FORMACION SP	22/04/2020	5.912,00	3.974,32	1.937,68
CABINA DE DISCOS SYNOLOGY SERVIDOR- FISABIO	15/04/2020	5.176,49	3.504,73	1.671,76
ORDENAD MACBOOK PRO13-ENDOCRINOLOGIA LA RIBERA-C.F	19/03/2020	2.076,77	1.445,19	631,58

**ANEXO
INVENTARIO ELEMENTOS
PATRIMONIALES
31 de diciembre de 2022**

ORDEN.MSI P65 CREATOR- ENDOCRINOLOGIA ARNAU- GIRBES	05/05/2020	2.026,77	1.345,48	681,29
ORDENADOR MBPRO13 - URGENCIAS LA RIBERA- M. CUENCA	27/03/2020	1.244,29	858,80	385,49
MACBOOK PRO13- ENDOCRINOLOGIA LA RIBERA-C.TRESCOLI	26/03/2020	1.946,13	1.344,57	601,56
ORD.INTEL XEON GOLD 5218 - SECUENCIACION- GUISEPPE	21/05/2020	1.820,18	1.188,12	632,06
EQ.APPLE MAC PRO-MICROBIOLOGIA HOSP ELCHE- GALIANA	16/07/2020	11.222,48	11.222,48	0,00
ORDENADOR INTEL PENTIUM 3,5GHZ/4GB RAM/SSD128GB + COMPONENTES 3 UD	08/06/2020	1.762,97	645,10	1.117,87
LENOVO IDEAPAD-ENDOCRINOLOGIA SAN JUAN-DOMINGUEZ ESCRIBANO	04/06/2020	990,00	636,54	353,46
ORD.HP600G5+ ELITEDISPLAY- SECUENCIACION SP- LLUCIA	30/04/2020	1.221,00	814,93	406,07
ORD.HP600G5+ELITEDISPLAY- GENOMICA, SECUENCIAC. BIOINFORMATICA	15/05/2020	895,00	588,07	306,93
APPLE MACBOOK PRO - REUMATOLOGIA ELCHE-J.A.GONZALEZ	25/06/2020	1.238,84	778,60	460,24
2 ORD APPLE MBP E IMAC- SAN VICENTE- GLORIA GONZALEZ	03/07/2020	2.353,80	1.467,80	886,00
ORDENADOR HP PRODESK- PSIQUIATRIA SAN JUAN- LORENA	25/05/2020	944,45	614,04	330,41
ORDENADOR ASUS I7- CARDIOLOGIA ARNAU-JUAN COSIN	06/07/2020	1.256,12	780,68	475,44
CABINA COPIAS DE SEGURIDAD SYNOLOGY DS1819+ NAS 8BAY DISK STATION	16/06/2020	983,97	357,06	626,91
GRABADOR MÉDICO TEAC FULL HD	08/07/2020	3.374,09	1.196,04	2.178,05
ORDENADOR HP PAVILION-CALIDAD PESET-CLARA HURTADO	17/03/2020	912,52	912,52	0,00
ORDENADOR DE CALCULO Y TARJETA GPU-SP-MARIAM DE LA IGLESIA	01/07/2020	3.768,60	3.768,60	0,00
CABINA E-SERIES 2800 (E2860)- PRINCIPE FELIP-MARIAM	24/08/2020	26.446,00	15.555,47	10.890,53

**ANEXO
INVENTARIO ELEMENTOS
PATRIMONIALES
31 de diciembre de 2022**



PORTATILES DELL INSPIRON 3793- PROY.TOTS -FISABIO	20/07/2020	4.603,87	2.825,76	1.778,11
INTEL CORE i7- GENOMICA Y SALUD SP- LEONOR	25/09/2020	2.949,12	1.669,13	1.279,99
ORDENADOR SF PSIP C353- GENOMICA SP- ALEX MIRA	20/10/2020	714,00	392,38	321,62
ORDENADOR HP600G5+ELITEDISPLAY- GENOMICA SP- ALMA	15/06/2020	1.221,00	775,95	445,05
ORD SMALLFACTOR HP-SERV FARMACIA HOSP XATIVA-T.F.S	09/11/2020	1.038,00	555,62	482,38
ORDEN MACKBOOKAIR- SERV URGENCIAS LA RIBERA- A.B.	14/11/2020	825,62	439,12	386,50
ORD. DELL INSPIRON- ENDOCRINOLOGIA PESET- M.R.B.	30/10/2020	999,18	999,18	0,00
ORD APPLE Mr9U2Y/A-MEDICINA INTERNA GANDIA -J.B.M.	05/11/2020	1.238,84	666,75	572,09
ORDENADOR INTEL PENTIUM 3.8 GHZ + COMPONENTES	11/12/2020	454,70	133,44	321,26
IMPRESORA MULTIFUNCIÓN BROTHER MFCJ6930DW	14/12/2020	393,25	115,04	278,21
IMPRESORA MULTIFUNCIONAL MONO A4 2 UD	09/02/2021	1.815,00	489,10	1.325,90
ORDENDOR HP ELITE DESK- PSIQUIATRIA SAN JUAN- B.P.G	29/09/2020	1.529,00	861,01	667,99
PORTATIL HP PAVILLION-PSIQUIATRIA SAN JUAN- B.P.G	29/09/2020	687,00	386,85	300,15
PORTATIL FUJITSU LB A359 - FISABIO PROY	26/11/2020	740,95	388,04	352,91
MC BOOK PRO- TRAUMATOLOGIA XATIVA- V.C.P.	21/11/2020	1.073,55	566,00	507,55
APPLE MXK32Y - PEDIATRIA PESET - ANA PINEDA	17/11/2020	1.233,88	653,93	579,95
FEDER 2020. 2 Tarjetas GPU's NVIDIA servidor X800	11/12/2020	15.950,00	3.278,68	12.671,32
ORDENADOR INTEL PENTIUM 3.8 GHZ + COMPONENTES I+D	20/10/2020	447,70	140,56	307,14
SAI PARA SERVIDORES CPD	01/12/2020	1.996,50	594,25	1.402,25
PORTATIL HP PAVILION- PSIQUIATRIA SAN JUAN- B.P.G.	26/03/2020	770,45	532,35	238,10

**ANEXO
INVENTARIO ELEMENTOS
PATRIMONIALES
31 de diciembre de 2022**



PORTATIL ASUS LAPTOP-MED.INTERNA HOSP VINAROSZ-S.F	02/01/2021	607,44	303,36	304,08
MACBOOK AIR GOLD-MED INTERNA HOSP SAGUNTO-J.M.P.I.	02/01/2021	1.156,20	577,27	578,93
MACBOOK AIR GOLD-MED INTERNA HOSP SAGUNTO-J.M.P.I.	02/01/2021	1.156,20	577,27	578,93
MACBOOK PRO GRIS-MED INTERNA HOSP SAGUNTO-J.M.P.I.	02/01/2021	1.197,52	597,92	599,60
MACBOOK PRO GRIS-MED INTERNA HOSP SAGUNTO-J.M.P.I.	02/01/2021	1.197,52	597,92	599,60
PORTATIL ASUS ZENBOOK - CANCER Y SALUD SP - E.L.S.	02/01/2021	922,31	922,31	0,00
PORTATIL HP 8RW-CIRUGIA TORACICA HOSP RIBERA J.M.G	20/01/2021	660,33	321,54	338,79
EQUIPOS CONSULTAS EXTERNAS 4 UD	16/09/2020	2.238,67	630,09	1.608,58
ORDENADOR APPLE MBP13 - CARDIOLOGIA ARNAU- J.C.S.	15/01/2021	1.387,60	680,29	707,31
ORDEN. MBOOK PRO 13- FARMACIA HOSP LA PLANA- B.M.P	27/01/2021	1.428,92	688,67	740,25
ORDENADOR IMAC 21-4K- UCI PESET-MANUEL CERVERA	11/01/2021	1.238,84	610,83	628,01
ORDENADOR LENOVO THINKPAD-SECUENCIACION SP- LI.M.P	10/02/2021	2.660,00	1.252,54	1.407,46
2 ORDENAD HP PRODESK - AMBIENTE Y SALUD - M.J.L.E	02/01/2021	1.743,80	870,68	873,12
2MONITORES EIZO RADIFORCE-RADIOLOGIA PESET- T.R.G.	02/01/2021	3.300,00	1.647,66	1.652,34
PORTATIL MICROSOFT SURFACE-SERVICIOS FISABIO	02/01/2021	644,00	321,71	322,29
TELEVISOR LED 49"-ONCOLOGIA HOSP ELDA- C.LI.F.	21/01/2021	701,65	341,16	360,49
ORD ASUS S43JQ-EB-DERMATOLOGIA HOS.VILA JOIOSA-J.M	16/02/2021	660,33	308,24	352,09
PORTATIL DELL XPS-NUTRICION ENDOCR SAN JUAN-J.R.D.	12/02/2021	3.471,75	1.629,82	1.841,93
PORTATIL HUAWEI- INVESTIGAC. SAN JUAN- D.O.B.	01/03/2021	1.314,05	602,36	711,69

**ANEXO
INVENTARIO ELEMENTOS
PATRIMONIALES
31 de diciembre de 2022**



ASUS VivoBook Flip 14 PortátilPORTATIL ASUS VIVOBOK - HOSP DE ELDA - V.T.U.	24/02/2021	1.350,00	622,40	727,60
PORTATIL HP19A55- DERMATOLOGIA LA RIBERA- C.O.M	04/02/2021	1.238,84	588,46	650,38
SISTEMA VIDEOCONFERENCIA COMPLETO- FISABIO- JA.M.M	16/02/2021	2.276,01	1.062,20	1.213,81
APPLE MACBOOK PRO- NEUROLOGIA HOSP PESET-L.L.P.	19/02/2021	1.634,78	759,58	875,20
MACBOOK PRO 13- AT. PRIMARIA HOSP PESET- E.M.B.	03/03/2021	1.767,77	807,87	959,90
PORTATIL VOSTRO 3501 I3- GENOMICA SP- LL.M.P	15/02/2021	945,00	441,76	503,24
ORD INTEL CORE i7- ALERGOLOGIA HOSP LA PLANA-D.E.	11/02/2021	802,86	377,58	425,28
ORD MSI MODERN-REUMATOLOGIA H.MARINA BAIXA-J.C.R.S	12/03/2021	974,38	439,22	535,16
2ORD LENOVO THINKPAD E15- SECUENCIACION SP- LL.M.P	15/03/2021	1.330,00	596,63	733,37
PORT. HP 15S-FQ1143NS- ONCOLOGIA HOSP ELDA- J.A.B.	01/03/2021	660,33	302,72	357,61
ORD. ASUS I7-1165G7- SERV NEUROLOGIA ARNAU- R.S.R.	17/04/2021	903,56	384,59	518,97
PORTATIL DYNABOOK TECRA A30- VACUNAS SP- A.O.S.	16/02/2021	1.265,95	590,70	675,25
ORDENADOR INTEL PENTIUM 3,8GHZ CONSULTA CIRUGÍA MENOR	29/03/2021	688,37	172,74	515,63
ORDENADOR INTEL PENTIUM 3,8GHZ CABINA VÍDEO	31/03/2021	561,56	140,71	420,85
17 ORDENADORES LENOVO TC M630e- BIOBANCO PESET- J.M	23/03/2021	9.842,36	4.360,69	5.481,67
PORTATIL LG15-103567/8/256- NEUROLOGIA ARNAU DE VILANOVA- R.S.R.	23/04/2021	619,51	261,21	358,30
ORDENADOR INTEL NUC- OFTALMOLOGIA HOSPITAL PESET	03/05/2021	655,29	272,23	383,06
2 ORD LENOVO M700 TINY-VIRGEN D.LIRIOS ALCOY-V.G.G	17/02/2021	1.488,90	693,77	795,13

**ANEXO
INVENTARIO ELEMENTOS
PATRIMONIALES
31 de diciembre de 2022**



ORD LENOVO M700 TINY- VIRGEN D.LIRIOS ALCOY -V.G.G	17/02/2021	744,45	346,94	397,51
Logitech Meetup Soporte Meetup TV SISTEMA VIDEOCONFERENCIA- LABORATORIOS HOSP PESET	28/04/2021	1.839,50	768,96	1.070,54
FEDER 2020: Equipos informáticos	26/02/2021	1.780,97	327,46	1.453,51
PLACA BASE ASUS ROG X399-E- INFORMATICA FISABIO	28/04/2021	371,07	155,12	215,95
ORDENADOR PC ST i7-10700- GENOMICA Y SALUD SP- A.M.	22/04/2021	1.321,90	730,59	591,31
PANTALLA HP E24QG4- GENOMICA SP- P.F.	30/04/2021	249,28	103,97	145,31
2 ORDENAD. MSI MP271QP- GENOMICA Y SALUD SP- A.M	09/06/2021	2.207,20	859,77	1.347,43
11 ORDENADORES Y COMPONENTES- FISABIO Y SP	02/06/2021	8.205,89	3.236,88	4.969,01
PORTATIL ASUS 15.6i5-NEFROLOGIA HOSP SAGUNTO-T.M.M	29/03/2021	901,89	395,85	506,04
ORDENADOR MBPRO13-GENOMICA Y SALUD SP- A.M.S	06/05/2021	1.419,75	767,40	652,35
APPLE MAC MINI M1-SERV. NEUROLOGIA ARNAU- R.S.R.	30/06/2021	844,96	317,39	527,57
ORD APPLE MBA 13M1-SERV MICROBIOLOGIA H.ELDA-P.C.R	09/07/2021	933,06	344,78	588,28
ORDENADOR HP ENVY13- CARDIOLOGIA HOSP.ELCHE-M.A.V.	02/08/2021	949,59	335,62	613,97
ORD.LENOVO IDEAPAD-MED INTERNA H.ORIHUELA- A.M.S.L	21/06/2021	536,36	204,39	331,97
SISTEMA ALMACENAMIENTO-SALA SERVIDORES FISABIO-SP	17/06/2021	78.173,00	30.020,57	48.152,43
2 ORDENADORES WORKSTATION- SEC Y BIOINFORMATICA SP	20/09/2021	2.544,08	812,70	1.731,38
ORDENADOR INTEL NUC- OFTALMOLOGIA HOSP. DR. PESET	12/05/2021	675,70	276,45	399,25
PORTATIL LG GRAM- REUMATOLOGIA HOSP ELDA- F.S.M.	11/09/2021	991,07	322,86	668,21
ORDENADOR MBA I3-SERV URGENCIAS HOSP. RIBERA- L.M.	25/09/2021	933,06	294,85	638,21

**ANEXO
INVENTARIO ELEMENTOS
PATRIMONIALES
31 de diciembre de 2022**



3 PORTATILES ASUS EXPER- DPTO PROYECTOS FISABIO SP	27/09/2021	1.755,00	552,06	1.202,94
PORTATIL MICROSOFT SURF-SERV NEUROLOGIA ARNAU-P.S.	06/10/2021	1.316,04	406,63	909,41
DESTRUCTORA DOCUMENTOS- GENOMICA SP- M.P.F.P.	28/09/2021	386,06	96,87	289,19
PORTATIL MSI MODERN- AT. PRIMARIA ORIHUELA- C.G.M	19/10/2021	610,74	183,12	427,62
2 PANTALLAS HP P24Q-SECUENCIAC.Y BIOINFORM SP-G.D.	13/10/2021	406,94	123,76	283,18
EQUIPOS INFORMÁTICOS ZONA MÉDICOS Y BOXES	08/10/2021	2.211,32	388,86	1.822,46
4 MEMORIAS RAM 32GB- DESIGUALDADES SALUD SP- P.M.B	15/10/2021	728,00	220,54	507,46
SERVIDOR CALCULO ASUS- DESIGUALDADES SALUD-M.A.M	15/10/2021	7.756,60	7.756,60	0,00
ORDENADOR DE CALCULO- AREA INVESTIG VACUNAS SP-J.D	20/10/2021	968,76	289,89	678,87
PORTATIL HP 2520 G8-SECUENCIACION Y BIOINFORM-LL.M	15/11/2021	505,00	142,01	362,99
MONITOR SAMSUNG-SECUENCIACION Y BIOINFORM. SP-LL.M	30/11/2021	305,00	82,76	222,24
MBAIR13ORO-SERV INVES Y DOC- URGENCIAS LA RIBER-P.G	19/11/2021	886,67	246,93	639,74
ORD CALCULO CPU AMD RYZEN-AREA CANCER SALUD SP-A.M	20/10/2021	968,76	289,89	678,87
MONITOR Y ORDENADOR CORE I7- GENOMICA Y SALUD-L.S.B	14/12/2021	1.172,64	461,89	710,75
ORDENADOR INTEL COREI3- SECUENCIACION- S.C.R.	18/09/2021	698,10	223,86	474,24
ORD MICROSOFT SURF-CARDIOLOGIA H.VEGA BAJA- J.L.B.	23/10/2021	2.750,25	817,48	1.932,77
ORDENADOR MACBOOK PRO 13"-AREA DE VACUNAS SP-J.D.D	02/11/2021	1.926,11	559,21	1.366,90
EQUIPO VIDEOCONFERENCIA SSD WD- ESTRCUTURA ELCHE	25/11/2021	1.771,90	485,98	1.285,92
2 ORDENADORES INTEL CORE i7- GENOM Y SALUD SP-F.G.C.	02/12/2021	3.241,13	3.241,13	0,00

**ANEXO
INVENTARIO ELEMENTOS
PATRIMONIALES
31 de diciembre de 2022**



Portátil Lenovo IDEAPAD S300 i5 Servicio montaje Windows 10 pro Raton logitech Disco duro externo 1tb Toshiba	23/12/2021	717,35	183,28	534,07
ORD APPLE MACBOOK- AT.PRIMARIA GANDIA-M.R.E.S	21/01/2022	1.227,00	736,20	490,80
EQ. SECUENCI GEFORCE RTX- GENOMICA Y SALUD SP-F.G.C	10/01/2022	11.160,46	11.160,46	0,00
ORD. APPLE IMAC M1- NEUROLOGIA HOSP PESET- L.L.P.	07/01/2022	1.577,92	387,97	1.189,95
EQ. INTEL i7-11700K-SECUENCIACION Y BIOINF- LL.M.P	18/01/2022	1.558,17	371,10	1.187,07
ORDENADOR INTEL I3- AREA DE CANCER SP- A.M.B.	02/01/2022	568,93	141,95	426,98
ORDENADOR INTEL I3- AMBIENTE Y SALUD SP- LL.G.S.	02/01/2022	568,93	141,95	426,98
ORDENADOR INTEL I3- ENFERMEDADES RARAS- B.A.	02/01/2022	568,93	141,95	426,98
ORDENADOR INTEL I3- AREA VACUNAS SP- V.A.G.	02/01/2022	568,92	141,95	426,97
ORDENADOR INTEL I3- SERVICIOS EN SALUD SP- A.G.	02/01/2022	568,92	141,95	426,97
ORDENADOR INTEL I3 8GB RAM SSD 240GB + TECLADO + MONITOR 1 UD (CONSULTA EXT ÓPTICO)	25/10/2021	725,61	122,70	602,91
2 ORDENADORES INTEL I3- AMBIENTE Y SALUD SP- M.J.L	04/02/2022	1.103,14	248,28	854,86
PC CLON B560M I5-10400F-PEDIATRIA HOSP ALCOY-P.E.T	14/02/2022	1.341,97	1.341,97	0,00
ORDENADOR DELL AIO-MED INTERNA LA RIBERA- A.A.E.	02/01/2022	1.280,99	319,40	961,59
PANTALLA TV-GINECOLOGIA H.FRANCESC BORJA GANDIA-J.V.C.	07/03/2022	1.260,31	257,46	1.002,85
4 ORDENADORES INTEL I3-FISABIO SERVICIOS CENTRALES	11/03/2022	2.087,27	420,32	1.666,95
GRABADOR PARA LÁMPARA DE HENDIDURA Y MICROSCOPIO	07/03/2022	419,99	49,08	370,91

**ANEXO
INVENTARIO ELEMENTOS
PATRIMONIALES
31 de diciembre de 2022**



ORD. AIO HP PAVILION- REUMATOLOGIA SAN JUAN- M.P.M	25/02/2022	1.193,51	251,09	942,42
PORTAT HP PROBOOK Y MONITOR- PSIQUIATRIA SAN JUAN-L.G.F.	10/03/2022	1.224,45	247,44	977,01
ORDENADORES DELL Y 3 MONITORES- SECUENCIACION-LL.	11/04/2022	1.881,00	338,41	1.542,59
ORDENADOR CORE I7 -GENOMICA Y SALUD SP- A.M.S.	28/03/2022	1.209,13	447,80	761,33
2 PORTATILES PSIQUIATRIA H. SAN JUAN- B.P.G.	11/04/2022	2.163,57	389,06	1.774,51
PROYECTOR HDMI- BIOINFO Y SECUENCIACION SP- LL.M.P	15/05/2022	444,00	69,71	374,29
PC PARA CITOMETRO-LAB ENDOCRINOLOGIA PESET- M.B.R.	25/03/2022	3.467,95	664,71	2.803,24
EQUIPO INTEL - GENOMICA Y SALUD SP- A.M.O.	20/04/2022	1.220,00	610,02	609,98
MONITOR ASUS-PERS PROY HOSP LLUIS ALCANYIS XATIVA	15/04/2022	110,00	19,52	90,48
MONITOR ASUS-PERS PROY H. COM. FRANCESC DE BORJA	15/04/2022	110,00	19,52	90,48
MONITOR HP M27FW-PERSONAL FISABIO SSCC	15/04/2022	190,00	33,63	156,37
PORT MSI MODERN-DERMATOLOGIA H.VILAJOIOSA-F.J.M.D.	26/05/2022	1.601,65	239,14	1.362,51
MONITOR ASUS- ESTADISTICA SSCC FISABIO	30/04/2022	121,00	20,24	100,76
PORTATIL HP PAVILION- DERMATOLOGIA PESET-A.M.P.	16/06/2022	1.264,33	170,36	1.093,97
EQUIPO DE GRABACION- COMUNICACION SSCC- M.M.N.	17/05/2022	1.429,00	601,68	827,32
PORTATIL GAMING ACER- REUMATOLOGIA H.VILAJOIOSA-J.C	09/06/2022	495,04	69,00	426,04
EQUIPO WORSTATION Z4- ENDOCRINOLOGIA PESET-C.B.M.	29/04/2022	3.993,00	668,29	3.324,71
2 SERVIDORES INTEL SERVER- SECUENCIACION SP-LL.M.P.	14/06/2022	41.243,90	5.613,74	35.630,16
PORTATIL MCBOK PRO- PEDIATRIA PESET- M.T.G.	28/04/2022	2.613,00	439,14	2.173,86

**ANEXO
INVENTARIO ELEMENTOS
PATRIMONIALES
31 de diciembre de 2022**



ORD EQ CLONICO M-ATX NOX-SERVICIOS EN SALUD-G.S.G.	30/04/2022	1.255,00	210,07	1.044,93
3 ORDENADORES INTEL - AREA ECONOMICA FISABIO SSCC	10/05/2022	3.014,96	483,56	2.531,40
9PCS INTEL CORE I3 Y 11 MONITORES LG- FISABIO SSCC	16/05/2022	4.849,88	757,83	4.092,05
2 MONITORES PHILIPS 21.5- TOTS FISABIO SERV CENTRA	24/05/2022	217,52	32,76	184,76
TABLETS DIGITALIZACIÓN FIRMA PACIENTE	13/07/2022	1.233,84	82,27	1.151,57
ORD. HP ELITEDESK-ENDOCRINOLOGIA LA RIBERA- C.F.M	29/06/2022	1.186,50	149,14	1.037,36
PORTATIL INTERCORE i5- SSCC FISABIO-P.F.	20/07/2022	587,00	65,66	521,34
MONITOR CONTROL VÍDEOS DE QUIRÓFANO	01/07/2022	361,02	25,80	335,22
ORD PORTATIL HP14S-REUMATOLOGIA HOSP. ELCHE-J.A.G.	14/09/2022	585,95	43,19	542,76
PORTATIL ASUS F415EA- NEUMOLOGIA HOSP PESET-E.M.M.	20/09/2022	466,28	32,33	433,95
PORTATIL HP PROBOOK- NEUMOLOGIA HOSP PESET- E.M.M.	15/09/2022	799,00	58,20	740,80
2 ORD.LENOVO THINK- FARMACIA HOSP DE ELDA- M.A.T.B	31/03/2022	1.700,00	319,96	1.380,04
2 PORTATILES LENOVO-COMUNICACION FISABIO- M.M.N.	15/09/2022	2.260,00	164,79	2.095,21
EQUIPOS INFORMÁTICOS + MONITORES (ÁREA DE VACUNAS)	19/10/2022	2.398,22	68,52	2.329,70
DISCO DURO SEAGATE EXT-GENOMICA Y SALUD SP- F.G.C.	26/07/2022	1.169,68	1.169,68	0,00
PROCESADOR INTEL XENON-GENOMICA Y SALUD SP-F.G.C.	01/09/2022	1.424,85	1.424,85	0,00
PORTATIL ASUS-GINECOLOGIA HOSP GANDIA- J.V.C.M	28/09/2022	830,00	53,03	776,97
ORDENADOR MBAIR 13-NEUMOLOGIA HOSP SAGUNTO-M.C.P.	30/09/2022	1.130,38	71,43	1.058,95
Suministro de Portátil HP250 G8	11/07/2022	839,00	99,00	740,00
2 EQ.HP ELITE DESK-ENDOCRINOLOGIA LA RIBERA-C.F.M.	14/10/2022	2.373,00	126,93	2.246,07

**ANEXO
INVENTARIO ELEMENTOS
PATRIMONIALES
31 de diciembre de 2022**



5 ORDENADORES+COMP- SSCC Y SP FISABIO	21/09/2022	2.995,87	205,95	2.789,92
ORDENADOR HP OMEN- CARDIOLOGIA HOSP ALCOI- C.I.CH.	04/11/2022	2.409,17	93,61	2.315,56
ORDENADOR HP VICTUS- NEUROLOGIA HGU ELDA-V.M.M.	20/10/2022	1.035,49	51,06	984,43
7 ORDENADORES+ COMPONENTES- SCC FISABIO	15/06/2022	3.878,00	525,09	3.352,91
ORDENADOR+2 PORTATILES- ENDOCRINOLOG SAN JUAN-J.R.D	15/09/2022	6.626,25	483,15	6.143,10
Adquisición de 14 monitores	18/11/2022	2.656,22	77,42	2.578,80
PORTATIL OMEN- ONCOLOGIA HOSP SAN JUAN- M.N.D.F.	15/10/2022	1.114,88	58,78	1.056,10
ORDENADOR MACBOOK- FARMACIA HGU ELDA - M.C.P.	06/05/2022	1.917,77	312,90	1.604,87
ORD MACBOOK AIR- AT. PRIMARIA SAN JUAN- S.C.G.	14/11/2022	1.023,90	32,69	991,21
MONITOR LG-SECUENCIACION Y BIOINFORMATICA SP-LL.M.	15/11/2022	189,00	5,89	183,11
PORTATIL LENOVO-SEGURIDAD ALIMENTARIA SP- C.C.R.	10/11/2022	692,45	24,03	668,42
ORDENADOR PI7- NEUROLOGIA HOSP ARNAU- R.S.R.	15/11/2022	909,07	28,39	880,68
PORTATIL HP-DIGESTIVO HOSPITAL DE SAGUNTO- X.C.	20/10/2022	1.976,86	97,43	1.879,43
ORD MACBOOK PRO-NEUROLOGIA HGUC- A.B.B.	31/08/2022	4.141,67	348,00	3.793,67
ORDENADOR DE SOBREMESA- GENOMICA Y SALUD SP-A.M.S.	11/11/2022	1.019,83	107,36	912,47
REACT COVID-19 2022:Ordenador portátil y component	02/11/2022	1.310,83	52,79	1.258,04
REACT COVID-19 2022: Equipos informáticos SSCC	16/11/2022	15.784,46	482,28	15.302,18
Material informático.	31/10/2022	10.601,06	449,08	10.151,98
ESTACIONES DE TRABAJO HP Z2- INV TECN INFORM-M.D.V	12/05/2022	9.000,00	1.431,25	7.568,75
REACT COVID-19 2022: Cabina de almacenamiento SP	15/11/2022	13.790,83	431,01	13.359,82

**ANEXO
INVENTARIO ELEMENTOS
PATRIMONIALES
31 de diciembre de 2022**



REACT COVID-19 2022: Estación de trabajo SP	15/11/2022	18.031,39	563,45	17.467,94
REACT COVID-19 2022: Workstation y pantalla 32" SP	15/11/2022	11.213,84	350,47	10.863,37
REACT COVID-19 2022: Servidor cálculo MacPRO Elche	15/11/2022	21.789,08	680,89	21.108,19
REACT COVID-19 2022: Estación de trabajo IMAC Elche	15/11/2022	1.578,27	49,38	1.528,89
REACT COVID-19 2022: Servidor de computación SP	15/11/2022	21.046,59	657,77	20.388,82
REACT COVID-19 2022: Equipos informáticos San Juan	18/11/2022	71.813,52	2.094,56	69.718,96
REACT COVID-19 2022: Pulseras de actividad Elche	18/11/2022	5.902,95	172,18	5.730,77
REACT COVID-19 2022: Tablet de seguimiento Elche	18/11/2022	3.011,71	87,82	2.923,89
REACT COVID-19 2022: 12 Ordenadores de sobremesa SP	18/11/2022	13.296,82	387,78	12.909,04
EQUIPO INFORMÁTICO- NEUROLOGIA HOSP XATIVA-F.J.M.G	25/01/2022	1.200,00	279,98	920,02
DISCO DURO INTERNO- AREA DE VACUNAS SP- J.D.D.	15/11/2022	223,00	6,90	216,10
IMPRESORA 3D TUMAKER- UMCOAP H.G.CASTELLON-A.LL.A.	07/12/2022	5.995,00	99,84	5.895,16
EQUIPO INFORMÁTICO PENTACAM	28/12/2022	837,32	0,99	836,33
ORDENADOR MBAir 13- CIRUGIA TORACICA LA RIBERA-J.G	11/01/2022	919,14	223,45	695,69
ORDENADOR MSI17-MEDICINA INTERNA LA RIBERA-E.R.D.	10/02/2022	1.404,88	310,34	1.094,54
ORD. APPLE IMAC-CARDIOLOGIA HOSP ARNAU-J.C.S.	01/02/2022	1.077,69	246,95	830,74
ORDENADOR LG GRAM- REUMATOLOGIA HOSP ELCHE- J.V.T.B	08/11/2022	1.014,05	36,53	977,52
ORDENADOR MSI CUB15- DERMATOLOGIA H.VILA JOIOSA-F.J	20/01/2022	466,12	110,33	355,79
ORDENADOR INTEL I3- DS ELCHE- M.T.A.R.	05/04/2022	514,69	94,76	419,93

**ANEXO
INVENTARIO ELEMENTOS
PATRIMONIALES
31 de diciembre de 2022**

logitech stereo headset H1551 monitor philps V line 241V8L-00 23.8 pul f 4 uds Fellowes soporte elevador para el portátil 3 uds portes cámara logitech webcam C310 graba 1280x720 4 uds cherry dc2000 keyboard kc1000 mouse 3 uds adaptador natec multi	08/02/2022	393,40	87,40	306,00
CONJUNTO DE INMOVILIZADO DE PESET	01/12/2009	185.208,40	185.208,40	0,00
NEVERA GARCIA VENDRELL	29/12/2011	329,66	329,66	0,00
ESTUFA VACIOTEM IZASA FAC 9102358701	17/06/2011	3.818,10	3.818,10	0,00
ULTRATERMOSTAT IZASA FAC 9102358701	17/06/2011	1.612,07	1.612,07	0,00
BOMBA DE VACIO IZASA FAC 9102358701	30/09/2011	554,60	554,60	0,00
AMPLIFICADOR DE POTENCIA LASER	26/11/2011	11.111,78	11.111,78	0,00
IMEX SALUD. GENERADOR LASER 30 W	26/11/2011	16.666,00	16.666,00	0,00
FUSION FX5-826 WL/SUPERBRIGHT. BROMATOS, FIS ANTONIO HERNANDEZ	22/12/2011	15.250,00	15.250,00	0,00
ASPIRADOR HUMOS PLUMSAFE WHISPER TURBO	04/05/2012	10.185,19	10.185,19	0,00
ACUPULSE 40 W	04/05/2012	45.370,37	45.370,37	0,00
ECOGRAFO MYLAB 25	04/05/2012	8.500,00	8.500,00	0,00
Destructor de papel	31/03/2011	50,80	50,80	0,00
Flash cámara fotos	31/05/2011	772,06	772,06	0,00
Libros 2012, vídeos CEU y ventana Ambiente y Salud	02/07/2014	6.538,68	6.538,68	0,00
COOXIMETRO MICRO+SMOKERLYZER+KIT CALIBRACION+MONITOR+CARRO. NEUMO ORIHUELA	18/02/2015	3.326,67	2.614,88	711,79
Cámara de vigilancia laboratorio P2+CSISP	05/06/2015	247,55	187,15	60,40

**ANEXO
INVENTARIO ELEMENTOS
PATRIMONIALES
31 de diciembre de 2022**



HP PV DV7-6B10SS - ORDENADOR	03/02/2012	668,64	668,64	0,00
APPLE MD318Y/A/17-2670QM/4/50	05/03/2012	1.253,30	1.253,30	0,00
HP PV DV6-6B13ES WIN-7 CORE-I7-2670QM/8	03/04/2012	830,34	830,34	0,00
IPAD WIFI 32 GB - IPAD SMART COVER	21/05/2012	630,00	630,00	0,00
ORDENADOR 1155 CORE I3 3220 - HGUE	27/12/2012	857,11	857,11	0,00
SOBREMESA HP PAVILION P6-2305ES - HGUE	27/12/2012	742,98	742,98	0,00
INSTALACIONES DESPACHOS FARMACIA HGUE	31/12/2012	2.109,83	2.109,83	0,00
TAQUILLAS METALICAS. ANALISIS CLINICOS PESET	27/09/2016	588,24	367,98	220,26
CÁMARA FOTOGRÁFICA DIGITAL NIKON D750	16/06/2021	1.999,00	307,72	1.691,28
ANDAMIO ALTREX RS TOWER-LAB SEGURIDAD P3 SP-X.L.L.	21/07/2021	298,00	42,96	255,04
2 REPOSAPIES ENFERMED RARAS SP Y 1 REPOSAPIES CIPF	30/09/2021	46,29	5,86	40,43
TOTALES ...		44.623.771,20	26.763.877,61	17.859.893,59

Detalle de las inversiones financieras a largo plazo al 31 de diciembre de 2022:

CONCEPTO	IMPORTE
DEPOSITO BBVA FOM 6 MESES	200.000,00
FIDELITY EURO SHORT TERM BOND A-ACC-EUR	465.610,05
CAIXABANK EVOLUCION SOSTENIBLE 15, Fi UNIVERSAL	2.918.281,89
CAIXABANK SI IMPACTO 50-100 RV, Fi CLASE PLUS	118.901,98
CAIXABANK SOY ASI CAUTO, Fi UNIVERSAL	2.760.251,65
CAIXABANK AHORRO, Fi CLASE PREMIUM	3.147.678,06
CAIXABANK MONETARIO RENDIMIENTO, Fi CLASE PLUS	277.838,50
CARMIGNAC SECURITE CARSECC FP	482.215,59
Deutsche Floating Rate Note Lc	493.809,72
NORDEA LOW DURATION EUR COVERED BP	692.843,38
CAIXABANK SELECCION TENDENCIAS, Fi CLASE PLUS	118.311,70
CAIXABANK AHORRO, Fi CLASE PLUS	282.531,83
FRANKLIN US GOVERNMENT A ACC EURH	249.691,36
CAIXABANK DEUDA PUBLICA ESPAÑA ITALIA 2025 2, FI C	330.887,49
CAIXABANK DEUDA PUBLICA ESPAÑA ITALIA 2027 FI	459.378,99
NOG BARCLAYS BANK PLC 3,340% 31-10-24	1.293.760,00

**ANEXO
INVENTARIO ELEMENTOS
PATRIMONIALES
31 de diciembre de 2022**



M&G LUX GLOBAL DIVIDEND J EUR ACC	666.333,53
DNCA ALPHA BONDS N EUR	417.265,28
NOG BBVA GLOBAL MARKETS BV 2,680% 07-11	696.010,00
ARCANO EARTH II, FCR A5	57.500,00
NOG NATIXIS 2,930% 27-12-23	1.988.000,00
CARTERA CORE MASTER TRANQUILIDAD	3.792.381,99
CAIXABANK DEUDA PUBLICA ESPAÑA ITALIA 2025, FI	117.510,30
TOTALES	22.026.993,29

Detalle de las existencias al cierre del ejercicio 2022:

CONCEPTO	IMPORTE
MATERIAL SANITARIO	316.176,96

Listado de los Usuarios de la actividad propia al cierre del ejercicio 2022:

CONCEPTO	IMPORTE
GLAXOSMITHKLINE SA	53.203,14
PHARMACEUTICAL PRODUCT DEVELOPMENT SPAIN SL	25.540,78
FUNDACION PETHEMA	16.407,60
ALPHA BIORESEARCH, S.L.	-242,00
ROCHE FARMA S.A	180.326,51
SANOFI AVENTIS S.A	363,00
ASTRAZENECA FARMACEUTICA SPAIN S.A	51.065,79
AMGEN S.A	13.461,25
JANSSEN-CILAG S.A	16.335,00
NOVO NORDISK PHARMA S.A	272,25
BOEHRINGER INGELHEIM ESPAÑA S.A	968,00
LILLY S.A	363,00
BRISTOL-MYERS SQUIBB S. A.	1.210,00
FUNDACION GRUPO ESPAÑOL DEL CANCER MAMA "GEICAM"	4.161,70
PFIZER S.L.U	9.365,12
LABCORP DRUG DEVELOPMENT INC.(ANTES COVANCE INC)	5.020,76
NOVARTIS	12.396,11
MUNDIPHARMA PHARMACEUTICALS	726,00
BAYER HISPANIA	1.210,00
FUNDACIÓN ESPAÑOLA DE REUMATOLOGÍA (FER)	1.331,00
GRUPO SOLTI	17.490,55
SPANISH ONCOLOGY GENITO-URINORY GROUP (SOGUG)	1.694,00
ALK-ABELLO S.A.	3.630,00
PHARM-OLAM INTERNACIONAL SPAIN S.L.	2.420,00
LABORATORIOS SERVIER S.L.	2.601,50
DYNAMIC SCIENCE S.L.	600,00
PREMIER RESEARCH GROUP S.L.	1.210,00

ANEXO
INVENTARIO ELEMENTOS
PATRIMONIALES
31 de diciembre de 2022



MEDICA SCIENTIA INNOVATION RESEARCH, S.L.	8.252,20
PHARMA.RESEARCH ASSOC.ESPAÑA, S.A.U ,	108.000,63
UNIVERSIDAD SANTIAGO DE COMPOSTELA UNIVERSIDAD	2.156,22
SYNEOS HEALTH UK LIMITED (INC RESEARCH UK LIMITED)	44.771,27
SERMES PLANIFICACION SL ,	605,00
INGENIX PHARMACEUTICAL SERVICES S.L. ,	363,00
REGISTRAT MAPI ,	-223,20
JANSSEN CILAG INTERNACIONAL N.V. ,	1.500,00
BRISTOL-MYERS SQUIBB INTERNATIONAL CORPORATION	10.531,93
FUNDACION RESPIRA ,	1.839,20
CELGENE INTERNATIONAL SARL. ,	701,40
LABCORP CLINICAL DEVELOPMENT LIMITED	2.944,65
UNIVERSIDAD AUTONOMA DE MADRID-C.M.U. LUIS VIV	78.045,00
Ministerio de Sanidad y Política Social ,	726,00
GILEAD SCIENCES, S.L. ,	29.372,56
COVANCE CLINICAL DEVELOPMENT SA	1.573,00
BIOCLEVER 2005 SL ,	1.573,00
JULIUS CLINICAL RESEARCH ,	735,00
ICON CLINICAL RESEARCH, LTD (IE8201978R)	-1.200,10
OUTCOME SCIENCIES	605,00
MERCK SHARP & DOHME DE ESPAÑA S.A. ,	1.210,00
ABBVIE SPAIN, S. L. U.	4.559,28
UNIVERSITY OF CALIFORNIA	161,65
CONSEJO SUPERIOR DE INVEST.CIENTIFICAS ,	38.065,94
UNIVERSIDAD DE VALENCIA	3.177,65
UNIVERSIDAD POLITECNICA DE VALENCIA	13.757,70
TAKEDA FARMACEUTICA ESPAÑA S.A.	15.972,00
PSI CRO AG	300,00
INTERNATIONAL GRANTS ADMINISTRATION INC.	1.000,00
INVENTIV HEALTH CLINICAL UK LTD	486,00
Chiesi España, S.A.	289,19
Colgate-Palmolive Company	33.000,00
Parexel International (IRL)	17.422,00
GENERAL ELECTRIC HEALTHCARE ESPAÑA SAU	569,91
ST. JUDE MEDICAL ESPAÑA, S.A.	363,00
Medineos. S.U.R.L.	9.750,00
NATIONAL UNIVERSITY OF IRELAND GALWAY	9.455,00
G1 Therapeutics, Inc.	1.500,00
FUNDACIÓ INVESTIGACIÓ HOSP. GENERAL UNIV. VALÈNCIA	1.211,45
CLINTRAX GLOBAL INC	-68,00
CONSIGLIO NAZIONALE DELLE RICERCHE (IAMC-CNR)	1.232,40
IQVIA RDS SPAIN S.L.	21.626,09
Universidad de León	320,65
MEDPACE CLINICAL RESEARCH, LLC	2.500,00
LEO Pharma A/S	1.500,00

ANEXO
INVENTARIO ELEMENTOS
PATRIMONIALES
31 de diciembre de 2022



Darwin Bioprospecting Excellence, SL	1.448,37
Ayuntamiento de Almussafes	782,70
UBC Late Stage UK Limited	1.606,00
P95 CVBA	199.009,60
ALCON HEALTHCARE S.A.	1.210,00
NSA, IMADE	-726,00
UNIVERSIDAD REY JUAN CARLOS	2.202,20
AMICUS THERAPEUTICS, INC	1.000,00
Beltrán Muñoz, Caroll	-260,48
CADEL DEINKING, S. L.	1.197,90
GREENPHIRE INC	-342,20
NEURO-BIO LTD	4.628,23
PHARM OLAM, LLC	300,00
RESEARCH TRIANGLE INSTITUTE D/B/A RTI HEALTH SOLUT	9.438,00
GEORGE CLINICAL NETHERLANDS BV	8.245,00
ALZHEON INC.	-139,40
CHINOOK THERAPEUTICS U.S., INC.	18.855,68
PSI CRO SPAIN, S.L.U	24.816,45
UNIVERSITY OF THE WEST SCOTLAND	6.331,90
Grupo MaBiosis S.A. de C.V.	140,00
ADC THERAPEUTICS SA	1.500,00
NORAY BIOINFORMATICS, S. L. U.	2.420,00
IQVIA RDS AG, BRANCH ST-PREX	1.431,00
PHARM-OLAM LLC	300,00
OPERA RESEARCH CONTRACT ORGANIZATION SRL	300,00
VIROCLINICS BIOSCIENCES B.V.	502,53
ALX ONCOLOGY INC	500,00
GERON CORPORATION	1.500,00
CIIMAR Interdisciplinary Centre of Marine and En	1.838,00
TYRIS THERAPEUTICS, SL	79,58
GEORGE CLINICAL (UK) LIMITED	1.500,00
BIOARRAY, S. L.	720,60
La Majereta, S.L.	1.865,42
ARES TRADING S.A	500,00
TEAMIT INSTITUTE, S. L.	62.998,66
INTERCEPT PHARMA SPAIN, S. L. U.	-302,50
GLAXOSMITHKLINE IHC LIMITED	-363,00
XIQUETS ASOCIACION DE ESTUDIOS PEDIATRICOS	3.498,11
VIFOR PHARMA ESPAÑA, S. L.	-350,00
OTSUKA PHARMACEUTICAL DEVELOPMENT & COMMERCIALIZAT	1.500,00
GESTIÓN TÉCNICA MEDIOAMBIENTAL SUR, S.L.U.	4.447,96
MEDICAL UNIVERSITY OF LODZ	-5.000,00
Karolina Czarnecka-Chrebelska	-1.200,00
Jaroslav Rakoczy	-1.200,00
Agata Wezyk	-1.300,00

ANEXO
INVENTARIO ELEMENTOS
PATRIMONIALES
31 de diciembre de 2022



PEÑA AYESTAS, KENDRA LETICIA	-1.200,00
VIIV HEALTHCARE, S. L.	1.815,00
PHARMACEUTICAL RESEARCH ASSOCIATES GMBH	-81.423,85
AGENDIA N.V.	40.800,00
SHIRE INTERNATIONAL GMBH	-340,00
Cientes facturas pendientes de emitir	864.994,98
Ciente de dudoso cobro	605,00
oftalmologia vist	20.431,45
COMPANY FOR SOFTWARE AND	35.814,01
Merck Sharp&Dohme de España	363,00
ROCHE FARMA	4.800,00
NOVARTIS (DONACIONES Y CONVENIOS)	2.500,00
ALMIRALL (DONACIONES Y CONVENIOS)	-0,01
FUNDACION ESPAÑOLA DE REUMATOLOGIA	22.000,00
DANONE NUTRICIA, S. R. L.	15.000,00
ViiV HEALTHCARE ,S.L.	69.000,00
AYUNTAMIENTO DE ALGEMESÍ	30.000,00
GILEAD SCIENCES S.L.	13.657,36
FUNDACION ASOCIACION ESPAÑOLA CONTRA EL CANCER	22.000,00
SOCIEDAD ESPAÑOLA DE CARDIOLOGÍA	9.000,00
MEDTRONIC IBERICA, S.A.	0,01
JANSSEN-CILAG, S.A.	175.000,00
DEUDORES PRIVADOS ADAPTACION LENTES DE CONTACTO	-860,00
DEUDORES PRIVADOS ASISTENCIA OFTALMOLOGICA	-2.845,00
FUNDACION DE NEUMOLOGIA DE LA COMUNIDAD VALENCIANA	30.000,00
ASS FONDATION DE FRANCE	44.000,00
Bristol-Myers Squibb, S.A.U. (BMS)	30.000,00
GETECCU	3.000,00
SOCIEDAD DE MEDICINA INTERNA DE LA C. VALENCIANA	1.500,00
ESRA EUROPE	3.000,00
SOCIEDAD VALENCIANA DE NEUMOLOGAI (SVN)	1.500,00
SEICAP	5.000,00
FUNDACION SECOT	6.250,00
WORLD HEALTH ORGANIZATION - OMS	3.434,93
FUNDACION TELEFONICA	5.500,00
FUNDACION INVEST BIOMEDICA HOSP CLINICO SAN CARLOS	13.367,58
FEIOMM FUNDACION ESPAÑOLA DE INVESTIGACION ÓSEA Y	2.000,00
BSC-CNS BARCELONA SUPERCOMPUTING CENTER - CENTRO N	19.470,00
FUNDACIO CLINIC PER LA RECERCA BIOMEDICA	115.500,00
AYUNTAMIENTO DE VALENCIA	75.000,00
GARCIA LAZARO, SANTIAGO	762,30
FUNDACIÓ PRIVADA VÍCTOR GRIFOLS I LUCAS	-2.000,00
GV DEUDORA CONVENIO VALENCIA	513.898,36
GV DEUDORA CONVENIO CASTELLON	107.824,53
GV DEUDORA CONVENIO ALICANTE	355.895,72

ANEXO
INVENTARIO ELEMENTOS
PATRIMONIALES
31 de diciembre de 2022



HOSPITAL RIBERA SALUT II UTE DEUDOR CON	7.295,00
GV DEUDORA SERVICIOS NO CONCERTADOS	739.678,28
HOSPITAL MARINA SALUT. DENIA	70,96
HOSPITAL TORREVIEJA SALUD UTE	554,00
HOSPITAL PROVINCIAL CASTELLON	8.800,00
HOSPITAL MANISES	10.790,00
Consorcio Hospital General Universitario de Valenc	243.249,27
DETERIORO CREDITO CSD	-35.814,01
deterioro oftalmologia vist	-20.431,45
deterioro COMPANY FOR SOFTWARE AND	-35.814,01
DETERIORO NOVARTIS FARMACEUTICA, S.A.	-321,00
DETERIORO KENDLE CLINICAL DEVELOPMENT SERVICE	-928,00
TOTALES	4.745.939,45

Relación de los deudores comerciales y otras cuentas a cobrar al 31 de diciembre de 2022:

CONCEPTO	IMPORTE
anticipos finiquito v. rodenas	780,41
H.P. Deudor por Iva a Devolver	604.078,05
INSTITUTO CARLOS III	788.346,69
GV CONSELLERIA DE SANIDAD	280.148,14
MINECO	100.597,63
GV CONSELLERIA EDUCACION AYUDAS	-39.752,48
MECD (Mº Educación, Cultura y Deporte)	8.669,60
IVZ	954,46
FECYT	48.000,00
European Commission - DG Research	2.363.019,34
European Commission - Chafea	38,88
European Commission - DG Environment	51.173,70
GV CONSELLERIA DE ECONOMIA	2.683.980,87
European Commission / Commission Europeennes	1.336.057,44
European Commission - DG SANCO	20.931,49
European Commission Research Executive Agency REA	195.939,09
GV AVI. AGENCIA VALENCIANA DE INNOVACION	1.619.861,21
Ministerio de Ciencia, Innovación y Universidades	1.574.721,16
GV CONSELLERIA INNOVA, CIENCIA Y SOCIEDAD DIGITAL	2.191.699,77
EUROPEAN COOPERATION IN SCIENCE AND TECHNOLOGY	120.971,37
EUROPEAN COMMISSION - DG JUSTICE AND CONSUMERS	56.326,36
GV CONSELLERIA DE PARTICIPACION, TRANSPARENCIA, CO	180.000,00
EUROPEAN CENTRE FOR DISEASE PREVENTION AND CONTROL	242.937,21
MINISTERIO ASUNTOS ECONÓMICOS Y TRANSFORMACIÓN DIG	717.438,49
H.P.iva soportado al 21%	1.790,23
H.P. Pagos y Retenc. a Cuenta	241,30
TOTALES	15.148.950,41

Relación de las inversiones financieras a corto plazo al 31 de diciembre de 2022:

CONCEPTO	IMPORTE
DEPOSITO CAJAMAR (-0803) 12 MESES	1.500.000,00
TOTALES	1.500.000,00

Los gastos anticipados al cierre del ejercicio 2022 asciende a la cantidad de 17.325,74 euros.

La relación del efectivo y otros activos líquidos al 31 de diciembre de 2022 es la siguiente:

CONCEPTO	IMPORTE
Caja	303,86
Caja, euros	239,51
Caja, pagos sujetos ZósterGSK	400,00
Caja moneda extranjera	61,51
CAJA FOM EDIF FOM	10.183,62
C/C CAJAMAR (-0018) FOM	1.836.463,77
C/C BBVA (-7473) FOM	272.227,38
CORRIENTE BANKIA PRIVADA (5533)	987.310,85
SANTANDER OPERATIVA ALICANTE (6529)	61.558,44
CUENTA TRASPASOS BANKIA	4.045.432,42
TOTAL	7.214.181,36

INFORME SOBRE EL CUMPLIMIENTO DE LAS OBLIGACIONES DE CARÁCTER
ECONOMICO-FINANCIERO **DE LA FUNDACION PARA EL FOMENTO DE LA
INVESTIGACION SANITARIA Y BIOMEDICA DE LA COMUNIDAD
VALENCIANA** POR SU PERTENENCIA AL SECTOR PUBLICO INSTRUMENTAL
DE LA GENERALITAT VALENCIANA CORRESPONDIENTE AL EJERCICIO
TERMINADO EL 31 DE DICIEMBRE DE 2.022

La Fundación para el Fomento de la Investigación Sanitaria y Biomédica de la Comunidad Valenciana en cumplimiento del artículo 134.3 de la ley 1/2015 de 6 de febrero de Hacienda Pública, del Sector Público instrumental y de Subvenciones, debe emitir un informe en el que se detalle las obligaciones de carácter económico-financiero que asume como consecuencia de pertenecer al sector público, si bien a nivel autonómico no ha sido regulado el contenido del referido informe, se elabora el mismo en base la normativa estatal recogida en la orden EHA 614/2009 de 3 de marzo por la que se regula el contenido del informe al que hace mención el artículo 129.3 de la Ley 47/2003 de 26 de noviembre, General Presupuestaria, siguiendo las indicaciones de la Intervención General de la Generalitat Valenciana.

El referido informe debe contener la siguiente información:

1. Información de carácter presupuestario.
2. Información relativa a la ejecución de los contratos programa previstos en el artículo 68 de la Ley General Presupuestaria y su grado de cumplimiento.
3. Información relativa al cumplimiento de la ley 9/2017 de Contratos del Sector Público y otra normativa en materia de procedimientos de contratación.
4. Información relativa al cumplimiento de los principios que en materia de personal y disposición de fondos han de cumplir las entidades del sector público fundacional.
5. Información sobre garantías recibidas o concedidas a otras entidades del sector público estatal.
6. Información sobre personal.
7. Información sobre la Comisión de Auditoría y Control.
8. Otra información.

1. INFORMACIÓN DE CARÁCTER PRESUPUESTARIO.

En este epígrafe del Informe se debe detallar y desglosar, cuando así aplica a La Fundación Fisabio información relativa a los programas de actuación plurianual, liquidación del presupuesto de explotación y capital de 2022 y datos regionalizados del importe de los pagos por actuaciones de inversión.

1.1. Información relativa al programa de actuación plurianual.

Fisabio no informa actualmente, porque no le es de aplicación sobre la base normativa de la Ley 1/2015, de 6 de febrero, de la Generalitat Valenciana, de Hacienda Pública, del Sector Instrumental y de Subvenciones, sobre programas de actuación plurianuales. La Entidad suministra información presupuestaria compuesta por:

- Balance
- Cuenta de Pérdidas y Ganancias
- Presupuesto de Ingresos y Gastos.
- Memoria de Actuaciones.

1.2. Información sobre la liquidación de los presupuestos de explotación y capital.

Se informa del presupuesto para el ejercicio 2020 de la Fundación para el Fomento de la Investigación Sanitaria y Biomédica de la Comunidad Valenciana, que se encuentra compilado en el de la Generalitat Valenciana, así como la ejecución del mismo y las desviaciones producidas.

Fundación:	FUNDACION PARA EL FOMENTO DE LA INVESTIGACION SANITARIA Y BIOMEDICA DE LA COMUNIDAD VALENCIANA			TOTAL PRESUPUESTADO			TOTAL EJECUTADO
Código:	10_00085	NIF:	G98073760			30.133.456,61	31.713.602,79
				AÑO			2022
DESCRIPCION	PRESUPUESTO	MODIFICACIONES PRESUPUESTARIAS	IMPORTE EJECUTADO	DESVIACION ABSOLUTA	%REALIZAD O SOBRE EL PREVISTO	CAUSA DESVIACIONES	
Gastos por ayudas y otros	51.297,52 €	- €	28.065,96 €	- 23.231,56 €	-45%		
a) Ayudas monetarias	51.297,52 €	- €	28.065,96 €	- 23.231,56 €	-45%	No se ha ejecutado la concesión de premios en esta anualidad.	
b) Ayudas no monetarias	- €	- €	- €	- €			
d)Reintegro de ayudas y asignaciones	- €	- €	- €	- €			
Variación de existencias de productos terminados y en curso de fabricación	- €	- €	- €	- €			
Aprovisionamientos	6.530.971,72 €	- €	4.372.242,73 €	- 2.158.728,99 €	-33%	Los proyectos concedidos han priorizado otras partidas de servicios sobre los aprovisionamientos	
Gastos de personal	16.779.000,00 €	- €	17.716.961,63 €	937.961,63 €	6%	Se ha concedido un proyecto de RRHH sobre primeras experiencias con las administraciones públicas que han supuesto la contratación de más de 170 personas. Con una duración anual desde 06/2022 a 09/2023	
Otros gastos de la actividad	2.271.730,75 €	- €	3.836.626,30 €	1.564.895,55 €	69%	Los proyectos concedidos han tenido mayor dotación en partidas relacionadas con prestaciones de servicios y otros gastos.	
Amortización del Inmovilizado	2.214.486,62 €	- €	2.321.640,13 €	107.153,51 €	5%	Se han adquirido nuevas infraestructuras con la concesión de proyecto de infraestructuras para la investigación covid-19	
Deterioro y resultado por enajenación de inmovilizado	- €	- €		- €			

Informe

Cumplimiento obligaciones de carácter económico

EJERCICIO 2022



Gastos financieros	2.870,00 €	- €	26.946,07 €	24.076,07 €	839%	Corresponde a un gasto relativo a un préstamo del ministerio que tiene una subvención implícita.
Variaciones de valor razonable en instrumentos financieros	- €	- €	- €	- €		
Diferencias de cambio	- €	- €	- 20,75 €	- 20,75 €		
Deterioro y resultado por enajenaciones de instrumentos financieros	- €	- €	169.720,88 €	169.720,88 €		
Impuestos sobre beneficios	- €	- €	- €	- €		
Subtotal gastos	27.850.356,61 €	- €	28.472.182,95 €	621.826,34 €	2%	
Adquisiciones de Inmovilizado (excepto Bienes Patrimonio Histórico)	2.100.000,00 €	- €	3.080.346,61 €	980.346,61 €	47%	Se han adquirido nuevas infraestructuras con la concesión de proyecto de infraestructuras para la investigación covid-19
Adquisiciones Bienes Patrimonio Histórico	- €	- €	- €	- €		
Cancelación deuda no comercial	183.100,00 €	- €	161.073,23 €	- 22.026,84 €	-12,0%	
		- €		- €		
Subtotal inversiones	2.283.100,00 €	- €	3.241.419,84 €	958.319,77 €	42%	
TOTAL RECURSOS EMPLEADOS	30.133.456,61 €	- €	31.713.602,79 €	1.580.146,11 €	5%	

1.3. Información regionalizada del importe de pagos por actuaciones de inversión real.

El detalle de inversiones aprobadas y pagadas durante el ejercicio terminado el 31 de diciembre de 2022 regionalizadas han sido las siguientes:

MILES DE EUROS

CODIGO DE COMUNIDAD Y PROVINCIA	COMUNIDADES Y PROVINCIA	INVERSION TOTAL APROBADA	INVERSION REAL EFECTUADA PAGADA EN 2022
09.03	COMUNIDAD VALENCIANA ALICANTE	253,99	218,99
09.12	CASTELLON	4,08	4,08
09.46	VALENCIA	720,78	720,78
09.00	Total Comunidad Valenciana	978,85	943,85
00.01	TOTAL GENERAL	978,85	943,85

El desglose de las inversiones regionalizadas durante el ejercicio terminado el 31 de diciembre de 2022 ha sido el siguiente:

- 1) Vigilancia epidemiológica
 - a) EXP 2022-17: Contratación del suministro de equipamiento para el eje de investigación denominado vigilancia epidemiológica (5 lotes), financiado con fondos del Plan de Recuperación, Transformación y Resiliencia:
 - i) Lote 01. Secuenciador de alta capacidad
 - ii) Lote 03. Servidores y estaciones de trabajo
 - iii) Lote 04. Termocicladores
 - iv) Lote 05. Equipamiento de laboratorio y refrigeración
- 2) Diagnóstico y tratamiento
 - a) EXP 2022-21: Contratación del suministro de equipamiento para el eje de investigación sobre diagnóstico y tratamiento de la enfermedad Covid-19 (12 lotes), financiado con fondos del Plan de Recuperación, Transformación y Resiliencia:
 - i) Lote 01. Sistema de inmunoensayo multiplex flexible
 - ii) Lote 06. Congeladores
 - iii) Lote 07. Sondas ecografía
 - iv) Lote 09. Termociclador
 - v) Lote 11. Tratamiento de tejidos
 - vi) Lote 12. Mobiliario
- 1) Impacto de la pandemia
 - a) EXP 2022-23: Contratación del suministro de equipamiento para el eje de investigación denominado impacto de la pandemia de Covid-19 (5 lotes), financiado con fondos del Plan de Recuperación, Transformación y Resiliencia:
 - i) Lote 01. Informática
 - ii) Lote 02. Congeladores
 - iii) Lote 04. Oftalmología

2. INFORMACIÓN RELATIVA A LA EJECUCIÓN DE LOS CONTRATOS PROGRAMA PREVISTOS EN EL ARTÍCULO 68 DE LA LEY GENERAL PRESUPUESTARIA Y SU GRADO DE CUMPLIMIENTO.

No aplica.

3. INFORMACIÓN RELATIVA AL CUMPLIMIENTO DE LA LEY 9/2017 DE CONTRATOS DEL SECTOR PÚBLICO Y OTRA NORMATIVA EN MATERIA DE PROCEDIMIENTOS DE CONTRATACIÓN.

Información relativa al cumplimiento de la *Ley 9/2017, de 8 de noviembre, de Contratos del Sector Público, por la que se transponen al ordenamiento jurídico español las Directivas del Parlamento Europeo y del Consejo 2014/23/UE y 2014/24/UE, de 26 de febrero de 2014.*

DENOMINACIÓN DE LA ENTIDAD: Fundación para el Fomento de la Investigación Sanitaria y Biomédica de la Comunitat Valenciana (FISABIO).

(Miles de euros)

CÓDIGO DE LA ENTIDAD:

10_00085



AÑO: 2022

Poder adjudicador

Sí

No

3.1. Contratos sujetos a regulación armonizada

PROCEDIMIENTO	NÚMERO	IMPORTE TOTAL
Abierto	6	2.455,70 €
Restringido	2	685,70 €
Negociado	0	- €
Diálogo competitivo	0	- €

3.2. Contratos no sujetos a regulación armonizada

PROCEDIMIENTO (1)	NÚMERO	IMPORTE TOTAL	NÚMERO DE CONTRATOS PUBLICADOS EN EL PERFIL DEL CONTRATANTE
Abierto	6	438,96 €	4
Abierto simplificado	19	740,51 €	29
Restringido	7	365,88 €	7

- (1) Deberá justificarse el procedimiento de adjudicación aplicado, especialmente cuando difiera del procedimiento abierto y cuando se modifique el procedimiento utilizado respecto a contratos anteriores.
- (2) Deberá describirse brevemente el sistema de adjudicación utilizado en cada uno de los procedimientos que se reflejan en el cuadro.
- (3) La información aportada en este anexo vendrá referida a los contratos licitados en el ejercicio por la entidad. Los importes se expresarán con el IVA Incluido, refiriéndose al valor de licitación de los contratos.

Abierto. Se ha facilitado la concurrencia en dichos expedientes. Se han publicado los anuncios y los pliegos en la Plataforma de Contratación del Sector Público y en el DOUE, en su caso, concediéndose un periodo suficiente para presentar ofertas. Todo el proceso de selección se ha realizado a través de la Plataforma, con publicidad de todos los actos y resoluciones generadas.

Abierto simplificado. Se ha facilitado la concurrencia en dichos expedientes. Se han publicado los anuncios y los pliegos en la Plataforma de Contratación del Sector Público, concediéndose un periodo suficiente para presentar ofertas. Todo el proceso de selección se ha realizado a través de la Plataforma, con publicidad de todos los actos y resoluciones generadas, con las particularidades que para la tramitación de este tipo de procedimiento prevé la Ley 9/2017 de Contratos del Sector Público.

Restringido. Se han licitado por este procedimiento por ser contratos derivados de ACUERDOS MARCO con uno o varios adjudicatarios. Cuando había varios adjudicatarios se ha realizado el proceso de selección solicitándoles ofertas vinculantes. Cuando solo había un adjudicatario se ha suscrito con el mismo el correspondiente contrato.

4. INFORMACIÓN RELATIVA AL CUMPLIMIENTO DE LOS PRINCIPIOS QUE EN MATERIA DE PERSONAL Y DISPOSICIÓN DE FONDOS HAN DE CUMPLIR LAS ENTIDADES DEL SECTOR PÚBLICO FUNDACIONAL.

ANEXO IV

Información sobre personal

DENOMINACION DE LA ENTIDAD: FUNDACION FISABIO

CODIGO DE LA ENTIDAD: 10_00085

AÑO: 2022

4.1. Descripción de los sistemas empleados para la selección del personal.

DESCRIPCION DE LOS SISTEMAS EMPLEADOS PARA LA SELECCIÓN DEL PERSONAL	
Sistemas con convocatoria pública	Sistemas sin convocatoria pública
<p>Es el sistema mayormente utilizado por la Fundación para la contratación de personal (*)</p>	<ul style="list-style-type: none"> - Personal que se ha tenido que contratar con urgencia con contratos inferiores a 30 días, para suplir un puesto cuando en la bolsa interna de Fisabio no hay personal disponible o para cubrir algún periodo vacacional u otra circunstancia de unos días determinados. - Personal que se ha tenido que contratar con urgencia con contrato de interinidad por proceso de selección, para suplir un puesto hasta la resolución de la convocatoria publicada. - Personal que se ha tenido que contratar mediante contratación directa por agotarse la bolsa de empleo de la entidad y solicitada cobertura a la Bolsa de Conselleria de Sanidad, ésta no hay podido facilitar profesionales disponibles. Medida autorizada por la Secretaría Autonómica de Modelo Económico y Financiación mediante escrito del 4/02/2019.

(*) Convocatoria pública: Según lo establecido en la Ley de Fundaciones, el PNT de contratación de la Fundación, y resto de normas que regulan la provisión y selección de Fundaciones privadas pertenecientes al Sector Público. Los contratados pueden provenir de

convocatorias públicas de otras entidades, fundamentalmente entes públicos financiadores de ayudas a la investigación.

5. INFORMACION SOBRE GARANTIAS RECIBIDAS O CONCEDIDAS A OTRAS ENTIDADES DEL SECTOR PÚBLICO ESTATAL.

No procede.

6. INFORMACION SOBRE PERSONAL.

Evolución en los tres últimos ejercicios de los sueldos y salarios, la plantilla media y el sueldo medio de personal:

CONCEPTO	AÑO (n-2)	AÑO (n-1)	TASA DE VARIACION	AÑO N	TASA DE VARIACION
	2020	2021	$\frac{((n-1)-(n-2))}{(n-2)} * 100$	2022	$\frac{((n)-(n-1))}{(n-1)} * 100$
(1) Sueldos y salarios	10.044.141,95 €	10.699.729,99 €	6,53	13.438.923,73 €	25,60
(2) <u>Plantilla media total:</u>	540	556	2,96	764	37,41
Hombres	153	159	3,92	261	64,15
* Temporales	131	138	5,34	231	67,39
* Fijos	22	21	-4,55	30	42,86
Mujeres	387	397	2,58	503	26,70
* Temporales	341	341	0,00	387	13,49
* Fijos	46	56	21,74	116	107,14
(1) / (2) Sueldo medio de personal	18.600,26 €	19.244,12 €	3,46	17.590,21 €	-8,59

6.1. Normas o acuerdos del órgano de gobierno que determinan incrementos salariales y origen de las modificaciones en los sueldos y salarios respecto al ejercicio anterior.

Ninguno. Los incrementos han sido establecidos por las diversas Leyes de Presupuestos. No obstante, lo anterior, se cumplimenta el cuadro:

CONCEPTO	NORMA O ACUERDO DEL ORGANO DE GOBIERNO QUE AUTORIZA EL INCREMENTO RETRIBUTIVO	IMPORTE
Incremente retributivo general	NINGUNO. LEY PRESUPUESTOS	
(+) ALTAS	499	4.655.965,09 €
* Temporales	449	4.340.763,45 €
* Fijos	50	315.201,64 €
(-) BAJAS	311	3.865.428,22 €
* Temporales	310	3.840.139,87 €
* Fijos	1	25.288,35 €
(+/-) Revisiones individuales	0	0,00 €
* Con cambio de categoría	0	0,00 €
* Sin cambio de categoría	0	0,00 €
(+/-) OTROS	0	2.739.193,74 €
(=) Variación del concepto de sueldos y salariales	0	0,00 €

6.2. Altas.

ALTAS	HOMBRES	MUJERES	TOTAL
Mediante sistemas de selección con convocatoria pública	67	173	240
Mediante sistemas de selección sin convocatoria pública	118	141	259

Total altas del ejercicio	185	314	499
----------------------------------	------------	------------	------------

6.3. Bajas e indemnizaciones.

CONCEPTO	HOMBRES	MUJERES	TOTAL
Nº de bajas en el ejercicio	91	220	311
con derecho a indemnización	38	118	156
sin derecho a indemnización	53	102	155

CONCEPTO	VALOR
Indemnizaciones fijadas judicialmente	
Número.....	3
Importe.....	39.391,38
Indemnizaciones por despido no fijadas judicialmente	
Número.....	0
Importe.....	0,00
Importe medio de indemnizaciones	0,00
Importe de la indemnización más alta	0,00 €

7 INFORMACIÓN SOBRE LA COMISIÓN DE AUDITORÍA Y CONTROL.

La obligación de crear una Comisión de Auditoría y control que se contempla en el artículo 180 punto 3 de la Ley 33/2003 de 3 de noviembre, del Patrimonio de las Administraciones Públicas no es aplicable a las Entidades de Derecho Público de las Comunidades Autónomas.

El Decreto Ley 1/2011, de 30 de septiembre, del Consell, de Medidas Urgentes de Régimen Económico Financiero del Sector Público Empresarial y Fundacional, en su preámbulo dice que es necesario adoptar cuantas medidas puedan contribuir, directa o indirectamente, al control del gasto público y a configurar un sector público eficaz y eficiente. La finalidad del decreto es sentar las bases para la mejora de la gestión del sector público instrumental en materia de régimen económico-presupuestario, de control interno, de contratación, de endeudamiento y de recursos humanos.

En el Capítulo III, Régimen de control, en su artículo 9, Auditoría Interna, dice que, bien a iniciativa del ente, o bien cuando su tipo de actividad, volumen de operaciones o cualquier otro motivo justificado así lo aconsejen, y las personas titulares de las consellerias competentes en materia de economía y hacienda así lo acuerden de forma conjunta, el ente contará con un auditor, que tendrá por objeto:

- I. La medida y evaluación de la eficacia de los controles internos.
- II. Verificará el buen funcionamiento de los sistemas y de los procedimientos de ejecución del presupuesto.
- III. Verificará el adecuado equilibrio y correspondencia entre gastos e ingresos.
- IV. Emitirá informes y propuestas de mejora para:
 - a. Asegurar la exactitud y veracidad de los datos contables y extracontables, utilizados para la toma de decisiones.
 - b. Mejorar los métodos y procedimientos de control interno que redunden en una mayor eficacia y eficiencia de la explotación.
 - c. Asegurar el cumplimiento de las políticas, planes, procedimientos y normativa que afecten al ente.

Corresponde también al auditor interno, realizar el seguimiento de la aplicación de las medidas correctoras de las incidencias detectadas en los trabajos de auditoría externa y del grado de cumplimiento de las instrucciones de obligado cumplimiento emanadas del órgano, departamento o entidad competente. El auditor interno, informará al órgano de gobierno, pudiendo asistir a sus reuniones con voz pero sin voto.

Posteriormente, la ley 1/2013, de 21 de mayo, de la Generalitat, de Medias de Reestructuración y Racionalización del Sector Público Empresarial y Fundacional de la Generalitat, en su disposición adicional 10ª exige la inclusión de un auditor interno con las funciones y requisitos establecidos en el Decreto Ley 1/2011 y dice que el auditor interno, ejercerá sus funciones con independencia en el seno del ente, informando al Consejo de Administración, sin perjuicio de su dependencia funcional de la Corporación Pública Empresarial Valenciana, creada por la ley 9/2011, de 26 de diciembre, de Medidas Fiscales, de Gestión Administrativa y Financiera, y de Organización de la Generalitat.

A 31 de diciembre de 2.022, no existe la figura del auditor interno en la Fundación Fisabio.

- La inversión no calificada asciende a 0,2 millones de euros y representa un 1,06% del total de la inversión.

Destacar que para realizar inversiones diversificadas se tomó la decisión de no invertir más de un 1,6% de la cartera total en productos con riesgo. Estableciéndose según lo indicado anteriormente en el 6,54% al 31 de diciembre de 2022.

Destacamos que el año 2022 ha sido un año muy convulso por el tema de la guerra de Ucrania, entre otras cosas, lo que ha supuesto una volatilidad importante incluso en las carteras más conservadoras. La renta fija en agregado en el año 2022 tuvo una caída en precio como nunca se había visto en el histórico de las inversiones, pero para el año 2023 se espera moderación y que se retorne a la media normal de los mercados.

Esta caída de la renta fija ha hecho que, a precios de valoración de finales del año 2022, el peso de la renta variable y, por tanto, de los productos de riesgo, haya aumentado en términos porcentuales con respecto al total de las inversiones, lo que ha hecho que no se cumpla el límite propuesto de no invertir más de un 1,6% de la cartera total en productos de riesgo

En especial se señala que se ha tenido en cuenta los siguientes principios para seleccionar las distintas inversiones financieras:

- Se han establecido sistema de selección y gestión proporcionados al volumen y naturaleza de las inversiones financieras temporales realizadas.
- Las personas que han realizado las inversiones cuentan con los suficientes conocimientos técnicos y ofrecen suficientes garantías de competencia profesional e independencia.
- Se ha valorado la seguridad, liquidez y rentabilidad de las distintas posibilidades de inversión, vigilando el equilibrio entre estos tres principios, atendiendo a las condiciones del mercado en el momento de la contratación.
- Se han diversificado los riesgos y al objeto de preservar la liquidez de las inversiones, se han efectuado las inversiones temporales en valores o instrumentos financieros negociados en mercados secundarios oficiales.
- No se han realizado operaciones que respondan un uso meramente especulativo de los recursos financieros, en especial la venta de valores en préstamo al efecto, las operaciones intradía y las operaciones en mercados de futuros y opciones.

En Valencia a 31 de marzo de 2023.

Directora Gerente
D^a. Mónica Pont Pérez

**INFORME ANUAL RELATIVO AL CUMPLIMIENTO DEL
CODIGOS DE CONDUCTA SOBRE INVERSIONES FINANCIERAS TEMPORALES
E INSTRUMENTOS FINANCIEROS
DE FISABIO**

La elaboración del informe anual de cumplimiento del código de conducta se soporta en los siguientes puntos:

- La Fundación para el Fomento de la Investigación Sanitaria y Biomédica de la Comunidad Valenciana (FISABIO) en cumplimiento de la Ley 50/2002, de 26 de diciembre, de Fundaciones, dispone, en su artículo 14.2, que: *“2. Corresponde al patronato cumplir los fines fundacionales y administrar con diligencia los bienes y derechos que integran el patrimonio de la fundación, manteniendo el rendimiento y utilidad de los mismos.”*

- De igual forma, en el Código de conducta para la realización de inversiones financieras temporales de FISABIO, aprobado por el Patronato en reunión del 13 de diciembre de 2018 y revisado por el mismo el 13 de diciembre de 2022, se establece en el punto 6 de Transparencia Informativa que: *“1. El Patronato de la Fundación Fisabio, a propuesta del responsable de la ejecución de las ordenes de inversión, aprobará un informe anual de seguimiento del grado de cumplimiento de este Código de Conducta, ...”*

- Además, el Código de Conducta aprobado establece, en su artículo 4, una serie de principios rectores para la selección y gestión de las inversiones temporales destacando los siguientes:

- Principio de seguridad.
- Principio de liquidez.
- Principio de rentabilidad.
- Principio de diversificación.
- Principio de no especulación, etc.

El resumen de las inversiones financieras al 31 de diciembre de 2022, indicando el nivel de riesgo de cada una de ellas según la clasificación de cada uno de los fondos en los que se ha invertido (siendo 1 el de nivel de riesgo más bajo y 7 el de nivel de riesgo más alto), son las siguientes:

- Las inversiones clasificadas con riesgo del 0 al 2 ascienden a 13,5 millones de euros, lo que representa el 57,49% del total de la inversión;
- las inversiones clasificadas con riesgo 3 representan un importe de 4,5 millones de euros (19,25%), y
- las inversiones clasificadas con riesgo 4 representan un importe de 3,6 millones de euros (15,66%), y
- las inversiones clasificadas con riesgo 5 o más ascienden a 1,5 millones de euros (6,54%).
- La inversión no clasificada asciende a 0,2 millones de euros y representa un 1,06% del total de la inversión.

Destacar que para realizar inversiones diversificadas se tomó la decisión de no invertir más de un 1,6% de la cartera total en productos con riesgo. Estableciéndose según lo indicado anteriormente en el 6,54% al 31 de diciembre de 2022.

Destacamos que el año 2022 ha sido un año muy convulso por el tema de la guerra de Ucrania, entre otras cosas, lo que ha supuesto una volatilidad importante incluso en las carteras más conservadoras. La renta fija en agregado en el año 2022 tuvo una caída en precio como nunca se había visto en el histórico de las inversiones, pero para el año 2023 se espera moderación y que se retorne a la media normal de los mercados.

Esta caída de la renta fija ha hecho que, a precios de valoración de finales del año 2022, el peso de la renta variable y, por tanto, de los productos de riesgo, haya aumentado en términos porcentuales con respecto al total de las inversiones, lo que ha hecho que no se cumpla el límite propuesto de no invertir más de un 1,6% de la cartera total en productos de riesgo

En especial se señala que se ha tenido en cuenta los siguientes principios para seleccionar las distintas inversiones financieras:

- Se han establecido sistema de selección y gestión proporcionados al volumen y naturaleza de las inversiones financieras temporales realizadas.
- Las personas que han realizado las inversiones cuentan con los suficientes conocimientos técnicos y ofrecen suficientes garantías de competencia profesional e independencia.
- Se ha valorado la seguridad, liquidez y rentabilidad de las distintas posibilidades de inversión, vigilando el equilibrio entre estos tres principios, atendiendo a las condiciones del mercado en el momento de la contratación.
- Se han diversificado los riesgos y al objeto de preservar la liquidez de las inversiones, se han efectuado las inversiones temporales en valores o instrumentos financieros negociados en mercados secundarios oficiales.
- No se han realizado operaciones que respondan a un uso meramente especulativo de los recursos financieros, en especial la venta de valores en préstamo al efecto, las operaciones intradía y las operaciones en mercados de futuros y opciones.

En Valencia a 31 de marzo de 2023.

Directora Gerente
D^a. Mónica Pont Pérez



D. Miguel Mínguez Pérez, en calidad de President de la Fundació per al Foment de la Investigació Sanitària i Biomèdica de la Comunitat Valenciana (FISABIO), y D^a María José Izquierdo Grima, en calidad de Secretaria de FISABIO, declaran bajo su responsabilidad que las cuentas anuales de la citada Fundación, correspondientes al ejercicio comprendido entre el 01 de Enero de 2022 al 31 de Diciembre de 2022 y constituidas por la Cuenta de Resultados, Balance, Memoria Económica, abarcan las hojas número 1 a 119, la Memoria de Actividades Fundacionales, que abarca las hojas número 120 a 291, el inventario de elementos patrimoniales que abarcan las hojas numero 292 a 406, el informe sobre cumplimiento de obligaciones de carácter económico-financiero que abarcan las hojas 407 a 420, y el informe anual relativo al cumplimiento del código de conducta sobre inversiones financieras temporales, que abarcan las hojas numero 421 a 424.

Fueron formuladas en fecha 31 de Marzo de 2.023 por D. Mónica Pont Pérez, Directora Gerente de Fisabio.

Y para que conste a todos los efectos oportunos se firma la siguiente declaración en Valencia a 15 de mayo de 2.023.

D. MIGUEL MINGUEZ PEREZ
PRESIDENTE

D^a. M^a JOSÉ IZQUIERDO GRIMA
SECRETARIA