




# IV CURSO DE **PATOLOGÍA DIGITAL**

MICROSCOPIA VIRTUAL, TELEPATOLOGÍA  
E INFORMÁTICA MÉDICA

**29/31 OCTUBRE 2015**

Salón de Actos de la FOM // Fisabio Oftalmología Médica  
VALENCIA

**SEAP-IAP**  
(Sociedad Española de Anatomía Patológica)  
(International Academy of Pathology)

 **Fundación para el Fomento de la  
Investigación Sanitaria y Biomédica  
de la Comunitat Valenciana**

 **CEU**  
*Universidad  
Cardenal Herrera*

# IV CURSO DE PATOLOGÍA DIGITAL

MICROSCOPIA VIRTUAL, TELEPATOLOGÍA E INFORMÁTICA MÉDICA

29/31 OCTUBRE 2015

Salón de Actos de la FOM // Fisabio Oftalmología Médica - VALENCIA



**SEAP-IAP**  
Sociedad Española de Anatomía Patológica  
International Academy of Pathology


Fundación para el Fomento de la  
Investigación Sanitaria y Biomédica  
de la Comunitat Valenciana



Sistemas de  
información  
hospitalario y del  
laboratorio



Formatos  
digitales y  
métodos de  
compresión



Fotografía digital  
y edición de  
imágenes



Análisis de  
imagen y  
cuantificación



Patología digital  
y biobancos



Seguridad en  
los sistemas de  
información



Avances y  
novedades en  
tecnologías de la  
información



Servidores web  
y hospedaje de  
imágenes



Nociones  
informáticas para  
patólogos



Papel de los  
técnicos de  
anatomía  
patológica

## DIRECTORES DEL CURSO

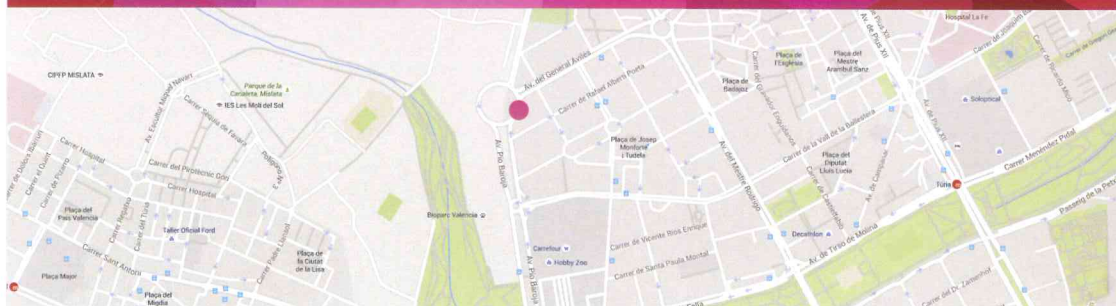
**Dr. Luis Alfaro Ferreres**

Servicios de Anatomía Patológica  
Fisabio Oftalmología Médica  
Hospital Virgen del Consuelo de Valencia

**Dr. Marcial García-Rojo**

Servicios de Anatomía Patológica  
Hospital de Jerez

Información completa e inscripciones en la web del curso <http://digipat.org>



**Fisabio Oftalmología Médica**

Bifurcación Pío Baroja - General Avilés s/n 46015 Valencia